

# Série Universalizar

*Estudos – Volume 8*

**Análise do resultado da seleção do  
Novo PAC para empreendimentos de  
abastecimento de água urbano e de  
esgotamento sanitário**

Outubro/2024

## COMPANHIAS ASSOCIADAS À AESBE



## DIRETORIA DA AESBE

### **Diretor-Presidente:**

Neuri Freitas (Cagece/CE)

### **Vice-Presidente:**

Ricardo Soavinski (Saneago/GO)

### **Diretores-Vice-Presidentes Regionais:**

**Norte:** José Fernando Gomes Júnior (Cosanpa/PA)

**Nordeste I:** Roberto Sérgio Ribeiro Linhares (Caern/RN)

**Nordeste II:** Luciano Gois Paul (Deso/SE)

**Centro-Oeste:** Ricardo Soavinski (Saneago/GO)

**Sudeste:** Munir Abud (Cesan/ES)

**Sul:** Edson Moritz da Silva (Casan/SC)

### **Conselho Fiscal:**

Cleverson Brancalhão da Silva (Caerd/RO) - *presidente*

Marcos Aurélio Freitas (Caema/MA)

James da Silva Serrador (Caer/RR)

## **EQUIPE AESBE**

**Sergio Antonio Gonçalves**  
Secretário Executivo

**Antonio Costa Lima Junior**  
Assessor Jurídico

**Rhayana Ferreira Araújo**  
Gerente de Comunicação

**Marcos Monteiro de Oliveira**  
Técnico em Informática

**Lisiene Goulart de Souza**  
Secretária

**Maria da Cruz Campos Matos de Souza**  
Assistente de Serviços Gerais

**Patrícia Tavares**  
Estagiária de Comunicação

**Júlia Rodrigues**  
Estagiária Jurídica

## COLEGIADO AESBE:

**ANTÔNIO DAVI GOVEIA JUNIOR**  
Presidente da ATS

**JOSÉ RIBAMAR NOLLETO DE SANTANA**  
Presidente da AGESPISA

**MARCOS AURÉLIO ALVES FREITAS**  
Presidente da CAEMA

**JAMES DA SILVA SERRADOR**  
Presidente da CAER

**CLEVERSON BRANCALHÃO DA SILVA**  
Presidente da CAERD

**ROBERTO SÉRGIO RIBEIRO LINHARES**  
Presidente da CAERN

**JORGE EMANUEL AMANAJÁS CARDOSO**  
Presidente da CAESA

**LUÍS ANTÔNIO ALMEIDA REIS**  
Presidente da CAESB

**NEURISÂNGELO CAVALCANTE DE FREITAS**  
Presidente da CAGECE

**MARCUS VINICIUS FERNANDES NEVES**  
Presidente da CAGEPA

**EDSON MORITZ MARTINS DA SILVA**  
Presidente da CASAN

**AGUINALDO BALLON**  
Presidente da CEDAE

**MUNIR ABUD DE OLIVEIRA**  
Presidente da CESAN

**ALEX MACHADO CAMPOS**  
Presidente da COMPESA

**SAMANTA POPOW TAKIMI**  
Presidente da CORSAN

**ARMANDO DO VALLE**  
Presidente da COSAMA

**JOSÉ FERNANDO MENDONÇA GOMES JÚNIOR**  
Presidente da COSANPA

**LUCIANO GOIS PAUL**  
Presidente da DESO

**LEONARDO GÓES SILVA**  
Presidente da EMBASA

**JOSÉ RAIMUNDO BARROSO BESTENE**  
Presidente do SANEACRE

**RICARDO JOSÉ SOAVINSKI**  
Presidente da SANEAGO

**JOSÉ MÁRIO RIBEIRO DO ESPÍRITO SANTO**  
Presidente da SANEATINS

**WILSON BLEY LIPSKI**  
Presidente da SANEPAR

**RENATO MARCÍLIO DA SILVA**  
Presidente da SANESUL

## **AUTORIA DO ESTUDO:**

**Adauto S. do Espírito Santo**  
Engenheiro e consultor sênior em Saneamento

## APRESENTAÇÃO

O Novo PAC é um Programa de investimentos coordenado pelo governo federal, em parceria com o setor privado, estados, municípios e movimentos sociais. Segundo o governo federal, todo o esforço conjunto é para acelerar o crescimento econômico e a inclusão social, gerando emprego e renda, e reduzindo desigualdades sociais e regionais. Dentre os eixos de investimentos estão previstas iniciativas na área de saneamento básico, em especial nas modalidades de abastecimento de água e de esgotamento sanitário.

Este documento apresenta uma análise sobre o resultado da seleção do Programa para empreendimentos nas modalidades abastecimento de água urbano e esgotamento sanitário. São utilizadas as informações fornecidas pelo Novo PAC sobre a quantidade de empreendimentos, os proponentes dos investimentos (Estado, Município ou Companhia), os municípios beneficiados, os valores das propostas e as fontes de recursos (FIN - Financiamentos ou OGU - Orçamento Geral da União). Há ainda um breve descritivo de cada empreendimento, não utilizado nas análises do presente trabalho, mas que consta no Anexo IV com os dados fornecidos pelo Novo PAC. Todos os empreendimentos são do Tipo Obra.

São também utilizados dados do Sistema Nacional de Informações sobre Saneamento – SNIS, ano de referência 2022, sobre população total residente nos municípios beneficiados, a identificação dos prestadores de serviços e o *déficit* de atendimento com os serviços.

Inicialmente há uma introdução com a síntese do conjunto de empreendimentos, reunindo informações sobre o somatório das propostas de abastecimento de água urbano e de esgotamento sanitário. Em seguida, são realizadas análises separadas para cada uma das modalidades. Além do conjunto completo de dados dos investimentos de cada modalidade há um extrato somente daqueles cujos municípios têm como prestador de serviços uma companhia estadual de saneamento.

Além da análise dos investimentos em seus valores absolutos, são mostrados também valores de investimentos *per capita* segundo a população residente do município beneficiado e segundo a população que compõe o *déficit* de atendimento do SNIS 2022. É feita, ainda, uma breve análise correlacionando o montante de recursos previstos e o *déficit* absoluto de atendimento com os serviços em cada Estado, de forma a verificar a consistência entre a necessidade e a oferta de recursos para suprir os *déficits* existentes.

Por fim, nos Anexos são listados cada um dos empreendimentos por modalidade e é apresentada também uma relação somente dos municípios cujos prestadores de serviços são as companhias estaduais de saneamento. No último Anexo é mostrada a relação divulgada pelo próprio Novo PAC, que originou o presente trabalho.

## Quadros

Quadro I.1. Quantidades e valores dos empreendimentos do Novo PAC em abastecimento de água urbano e esgotamento sanitário .....	15
Quadro 1. Quantidades e valores dos empreendimentos do Novo PAC em abastecimento de água urbano .....	18
Quadro 2. Quantidades e populações dos municípios beneficiados no Novo PAC em abastecimento de água urbano ..	21
Quadro 3. Síntese das informações sobre investimentos do Novo PAC em abastecimento de água urbano - Proponente ESTADO .....	22
Quadro 4. Síntese das informações sobre investimentos do Novo PAC em abastecimento de água urbano - Proponente MUNICÍPIO .....	23
Quadro 5. Síntese das informações sobre investimentos do Novo PAC em abastecimento de água urbano - Proponente COMPANHIA .....	24
Quadro 6. Comparação entre os valores dos empreendimentos do Novo PAC em abastecimento de água urbano e os déficits de atendimento .....	29
Quadro 7. Quantidades e valores dos empreendimentos do Novo PAC em abastecimento de água urbano de municípios cujos prestadores de serviços são companhias estaduais .....	31
Quadro 8. Quantidades e populações de municípios beneficiados no Novo PAC em abastecimento de água urbano, cujos prestadores de serviços são companhias estaduais .....	34
Quadro 9. Síntese das informações sobre investimentos do Novo PAC em abastecimento de água urbano de municípios cujos prestadores de serviços são companhias estaduais - Proponente ESTADO .....	36
Quadro 10. Síntese das informações sobre investimentos do Novo PAC em abastecimento de água urbano de municípios cujos prestadores de serviços são companhias estaduais - Proponente MUNICÍPIO .....	37
Quadro 11. Quantidades e valores dos empreendimentos do Novo PAC em esgotamento sanitário .....	40
Quadro 12. Quantidades e populações dos municípios beneficiados no Novo PAC em esgotamento sanitário .....	43
Quadro 13. Síntese das informações sobre investimentos do Novo PAC em esgotamento sanitário - Proponente ESTADO .....	44
Quadro 14. Síntese das informações sobre investimentos do Novo PAC em esgotamento sanitário - Proponente MUNICÍPIO .....	46
Quadro 15. Síntese das informações sobre investimentos do Novo PAC em esgotamento sanitário - Proponente COMPANHIA .....	47
Quadro 16. Comparação entre os valores dos empreendimentos do Novo PAC em esgotamento sanitário e os déficits de atendimento .....	51
Quadro 17. Quantidades e valores dos empreendimentos do Novo PAC em esgotamento sanitário de municípios cujos prestadores de serviços são companhias estaduais .....	54
Quadro 18. Quantidades e populações de municípios beneficiados no Novo PAC em esgotamento sanitário, cujos prestadores de serviços são companhias estaduais .....	56



## Ilustrações

Gráfico 1. Valores dos empreendimentos do Novo PAC em abastecimento de água urbano por estado (R\$ milhão) .....	19
Gráfico 2. Comparação da posição dos investimentos do Novo PAC em abastecimento de água urbano versus posição dos déficits de atendimento .....	30
Gráfico 3. Valor médio per capita dos investimentos do Novo PAC em abastecimento de água urbano, segundo a população com déficit de atendimento (R\$/hab) .....	31
Gráfico 4. Valores dos empreendimentos do Novo PAC em esgotamento sanitário por estado (R\$ milhão) .....	41
Gráfico 5. Comparação da posição dos investimentos do Novo PAC em esgotamento sanitário versus posição dos déficits de atendimento .....	52
Gráfico 6. Valor médio per capita dos investimentos do Novo PAC em esgotamento sanitário, segundo a população com déficit de atendimento (R\$/hab) .....	53

## Lista de Abreviaturas e Siglas

AESBE - Associação Brasileira das Empresas Estaduais de Saneamento

AGESPISA - Águas e Esgotos do Piauí S/A

ATS - Agência Tocantinense de Saneamento

BNDES – Banco Nacional de Desenvolvimento Econômico e Social

CAER - Companhia de Águas e Esgotos de Roraima

CAERD - Companhia de Águas e Esgotos do Estado de Rondônia

CAEMA - Companhia de Saneamento Ambiental do Maranhão

CAERN - Companhia de Águas e Esgotos do Rio Grande do Norte

CAESA - Companhia de Água e Esgoto do Amapá

CAESB - Companhia de Saneamento Ambiental do Distrito Federal

CAGECE - Companhia de Água e Esgoto do Ceará

CAGEPA - Companhia de Águas e Esgotos da Paraíba

CASAL - Companhia de Saneamento de Alagoas

CASAN - Companhia Catarinense de Águas e Saneamento

CEDAE - Companhia Estadual de Águas e Esgotos do Rio de Janeiro

CESAN - Companhia Espírito-Santense de Saneamento

COMPESA - Companhia Pernambucana de Saneamento

COPASA - Companhia de Saneamento de Minas Gerais

CORSAN - Companhia Rio-Grandense de Saneamento

COSAMA - Companhia de Saneamento do Amazonas

COSANPA - Companhia de Saneamento do Pará

DESO - Companhia de Saneamento de Sergipe

EMBASA - Empresa Baiana de Águas e Saneamento S.A.

FGTS – Fundo de Garantia do Tempo de Serviço

IBGE - Instituto Brasileiro de Geografia e Estatística

OGU - Orçamento Geral da União

MCID - Ministério das Cidades

PLANSAB - Plano Nacional de Saneamento Básico

SABESP - Companhia de Saneamento Básico do Estado de São Paulo

SANEACRE – Serviço de Água e Esgoto do Estado do Acre

SANEATINS – Companhia de Saneamento do Tocantins

SANEAGO – Saneamento de Goiás S/A

SANEPAR – Companhia de Saneamento do Paraná

SANESUL – Empresa de Saneamento de Mato Grosso do Sul S/A

SINAPI – Sistema Nacional de Pesquisa de Custos e Índices da Construção Civil

SNIS – Sistema Nacional de Informações sobre Saneamento

SNSA – Secretaria Nacional de Saneamento Ambiental

## SUMÁRIO

### APRESENTAÇÃO

1. <u>INTRODUÇÃO</u> .....	13
2. <u>NOVO PAC – ABASTECIMENTO DE ÁGUA URBANO</u> .....	16
2.1. <u>Companhias Estaduais no Abastecimento de Água</u> .....	31
3. <u>NOVO PAC – ESGOTAMENTO SANITÁRIO</u> .....	38
3.1. <u>Companhias Estaduais no Esgotamento Sanitário</u> .....	53
ANEXO I. <u>RELAÇÃO DOS EMPREENDIMENTOS DO NOVO PAC PARA ABASTECIMENTO DE ÁGUA URBANO</u> .....	59
ANEXO II. <u>RELAÇÃO DOS EMPREENDIMENTOS DO NOVO PAC PARA ESGOTAMENTO SANITÁRIO</u> .....	68
ANEXO III. <u>RELAÇÃO DOS EMPREENDIMENTOS DO NOVO PAC DE MUNICÍPIOS CUJOS PRESTADORES DE SERVIÇOS SÃO COMPANHIAS ESTADUAIS</u> .....	76
ANEXO IV. <u>RELAÇÃO DOS EMPREENDIMENTOS DIVULGADA PELO NOVO PAC</u> .....	82

## 1. INTRODUÇÃO

A seleção de investimentos do Novo PAC para saneamento básico contempla **568 empreendimentos** em abastecimento de água urbano e esgotamento sanitário, dos quais **268 são em água e 300 em esgoto**. São **R\$ 16.072.691.521,24 distribuídos em 24 Estados mais o Distrito Federal**. Somente os estados do Amapá e de Roraima não tem empreendimentos selecionados. Os recursos de **financiamento – FIN somam R\$ 11.094.701.121,79 (69,0%)** e os de **OGU são R\$ 4.977.990.399,45 (31,0%)**. Em termos de quantidade de empreendimentos, **FIN participa com 244 propostas (43,0%) e OGU com 324 (57,0%)**. Todos os empreendimentos selecionados são do tipo Obra.

Não estão disponíveis informações sobre contrapartidas dos proponentes, podendo os investimentos serem ainda maiores com a inclusão de contrapartidas. Também não estão disponíveis informações sobre quais as fontes dos recursos de financiamento, se FGTS, BNDES ou outras.

Há uma forte participação da região **Nordeste com 37,0%** dos investimentos, seguida por **Sudeste com 26,5%**, depois **Norte com 15,9%**, **Sul com 13,2%** e **Centro-Oeste com 7,4%**. Considerando que os *déficits* relativos de atendimento por rede de distribuição de água e rede coletora de esgotos são bem maiores nas regiões Norte e Nordeste, a priorização destas regiões, com mais de 50% dos investimentos do Novo PAC, é uma iniciativa acertada.

---

*Norte, 35,8% de déficit de água e 85,3% de déficit de esgoto; Nordeste, 25,1% de déficit de água e 68,6% de déficit de esgoto (SNIS 2022)*

---

Entre os Estados, os destaques são o Rio de Janeiro com o maior montante de recursos, 11,3% do total, seguido pela Bahia com 8,7%, depois o Pará com 8,0% e o Ceará com 7,4%. Os Estados com menores valores são Rondônia com 0,6% dos investimentos, seguido por Acre e Alagoas, com 0,7% (sem incluir Amapá e Roraima, que não têm qualquer proposta selecionada).

O empreendimento de maior valor é para abastecimento de água urbano no estado do Rio de Janeiro e é o único que contempla prestador de serviço privado, no valor de R\$ 926.641.836,42 (5,8% do montante total do Novo PAC). Há dois empreendimentos que ocupam a posição de menor valor, igual a R\$ 400.000,00, ambos para abastecimento de água urbano, um no município de São José das Missões-RS e outro em Cajobi-SP.

Há vários municípios com dois empreendimentos, seja na mesma modalidade (abastecimento de água ou esgotamento sanitário) ou em modalidades diferentes. Há também alguns com mais de duas propostas selecionadas, dentre os quais se destacam Rio Branco-AC com 5 empreendimentos, sendo 2 em água e 3 em esgoto, e Porto Alegre-RS com 4 empreendimentos, sendo 2 em água e 2 em esgoto. Dentre as capitais pode-se destacar ainda Florianópolis, com 3 propostas de esgotamento sanitário.

Há ainda empreendimentos que atendem a mais de um município, como por exemplo dois empreendimentos de abastecimento de água do estado do Maranhão, um cadastrado no município de Pinheiro que contempla 20 municípios e outro em Santa Inês, que contempla 19 municípios.

Assim, sem excluir as repetições, o Novo PAC contempla **623 municípios beneficiados** com uma população total residente de 72.997.919 habitantes, dos quais 322 em abastecimento de água com 38.499.206 habitantes e 301 em esgotamento sanitário com 34.498.713 habitantes.

As companhias estaduais de saneamento têm poucas propostas selecionadas, apenas duas em abastecimento de água e sete em esgotamento sanitário. No entanto, há um contingente significativo de empreendimentos em municípios cujos prestadores de serviços são companhias estaduais, os quais tiveram como proponentes os Estados, os Municípios ou as próprias Companhias. Nesta situação há 102 empreendimentos de água no valor total de R\$ 2.917.972.325,52 e 47 de esgotos que somam R\$ 3.120.989.553,34, alcançando cerca de 37,6% do montante de recursos do Novo PAC.

O Quadro I.1, a seguir, apresenta o resumo das quantidades de empreendimentos selecionados para os estados, macrorregiões e País, incluindo as propostas de todos os proponentes (Estado, Município e Companhia) e fontes de

recursos (FIN e OGU). E, nos próximos capítulos são analisadas informações sobre os investimentos, segundo as modalidades de abastecimento de água urbano e esgotamento sanitário, destacando-se quantidades, valores, fontes de recursos, proponentes, população dos municípios beneficiados e prestadores de serviços responsáveis pelos municípios do Novo PAC. Em cada capítulo há uma síntese somente com os empreendimentos de municípios cujos prestadores de serviços são companhias estaduais de saneamento.

---

Vale comentar que, em estudo realizado no processo de revisão do Plansab – Plano Nacional de Saneamento Básico, elaborado pela Secretaria Nacional de Saneamento Ambiental do Ministério das Cidades (SNSA/MCID), fez-se uma estimativa da necessidade de investimentos para a universalização do saneamento básico no Brasil. O estudo, utilizando valores do SINAPI de março de 2023, apontou uma **necessidade de investimentos de R\$ 401.060.015.567,50**, aplicados até o ano de 2033, para a universalização dos serviços de abastecimento de água e de esgotamento sanitário na área urbana dos municípios brasileiros. Portanto, **os valores disponibilizados pelo Novo PAC representam uma pequena parcela destes investimentos, de cerca de 4,0%.**

**Quadro I.1. Quantidades e valores dos empreendimentos do Novo PAC em abastecimento de água urbano e esgotamento sanitário**

UF	EMPREENHIMENTOS						
	TOTAL			FIN		OGU	
	Quant. (und)	Valor (R\$)	%	Quant. (und)	Valor (R\$)	Quant. (und)	Valor (R\$)
AC	19	120.140.593,61	0,7%	7	68.155.037,04	12	51.985.556,57
AM	8	222.795.551,49	1,4%	4	148.025.234,81	4	74.770.316,68
AP	0	0,00	0,0%	0	0,00	0	0,00
PA	43	1.278.758.575,05	8,0%	9	683.506.154,41	34	595.252.420,64
RO	13	837.445.320,80	5,2%	5	613.420.435,61	8	224.024.885,19
RR	0	0,00	0,0%	0	0,00	0	0,00
TO	10	104.352.616,89	0,6%	6	62.443.060,90	4	41.909.555,99
<b>N</b>	<b>93</b>	<b>2.563.492.657,84</b>	<b>15,9%</b>	<b>31</b>	<b>1.575.549.922,77</b>	<b>62</b>	<b>987.942.735,07</b>
AL	6	105.304.818,54	0,7%	0	0,00	6	105.304.818,54
BA	21	1.391.143.292,30	8,7%	7	818.614.544,40	14	572.528.747,90
CE	23	1.194.030.602,17	7,4%	7	711.733.267,55	16	482.297.334,62
MA	18	938.266.234,83	5,8%	2	484.717.629,01	16	453.548.605,82
PB	21	429.990.443,41	2,7%	17	253.866.086,92	4	176.124.356,49
PE	17	823.382.739,43	5,1%	3	473.946.725,24	14	349.436.014,19
PI	39	382.177.198,86	2,4%	8	147.823.454,38	31	234.353.744,48
RN	11	358.201.249,92	2,2%	3	238.541.034,85	8	119.660.215,07
SE	4	322.891.322,08	2,0%	2	220.750.742,71	2	102.140.579,37
<b>NE</b>	<b>160</b>	<b>5.945.387.901,54</b>	<b>37,0%</b>	<b>49</b>	<b>3.349.993.485,06</b>	<b>111</b>	<b>2.595.394.416,48</b>
ES	13	270.304.790,28	1,7%	3	233.813.791,46	10	36.490.998,82
MG	83	1.068.235.014,43	6,6%	50	756.672.297,21	33	311.562.717,22
RJ	23	1.815.411.190,99	11,3%	8	1.579.899.423,06	15	235.511.767,93
SP	49	1.109.220.726,12	6,9%	18	888.296.554,17	31	220.924.171,95
<b>SE</b>	<b>168</b>	<b>4.263.171.721,82</b>	<b>26,5%</b>	<b>79</b>	<b>3.458.682.065,90</b>	<b>89</b>	<b>804.489.655,92</b>
PR	31	348.579.318,04	2,2%	18	261.173.302,14	13	87.406.015,90
RS	25	870.872.358,55	5,4%	12	711.333.595,54	13	159.538.763,01
SC	30	888.537.440,12	5,5%	16	756.255.170,40	14	132.282.269,72
<b>S</b>	<b>86</b>	<b>2.107.989.116,71</b>	<b>13,1%</b>	<b>46</b>	<b>1.728.762.068,08</b>	<b>40</b>	<b>379.227.048,63</b>
DF	3	235.459.112,50	1,5%	3	235.459.112,50	0	0,00
GO	15	384.510.342,62	2,4%	8	313.345.364,71	7	71.164.977,91
MS	21	229.623.976,33	1,4%	14	181.198.477,90	7	48.425.498,43
MT	22	343.056.691,88	2,1%	14	251.710.624,87	8	91.346.067,01
<b>CO</b>	<b>61</b>	<b>1.192.650.123,33</b>	<b>7,4%</b>	<b>39</b>	<b>981.713.579,98</b>	<b>22</b>	<b>210.936.543,35</b>
<b>BR</b>	<b>568</b>	<b>16.072.691.521,24</b>	<b>100,0%</b>	<b>244</b>	<b>11.094.701.121,79</b>	<b>324</b>	<b>4.977.990.399,45</b>

## 2. NOVO PAC – ABASTECIMENTO DE ÁGUA URBANO

<b>268</b>	<b>24*</b>	<b>309</b>	<b>R\$</b>
<b>EMPREENDIMENTOS</b>	<b>ESTADOS</b>	<b>MUNICÍPIOS</b>	<b>5.933.656.493,97</b>

\* Inclui o Distrito Federal

O valor total dos investimentos selecionados para **abastecimento de água urbano** é de **R\$ 5.933.656.493,97**, sendo **R\$ 3.666.592.430,80 (61,8%)** de recursos de financiamento – FIN (onerosos) e **R\$ 2.267.064.063,17 (38,2%)** de recursos do Orçamento Geral da União – OGU (não onerosos). Esses valores foram indicados pelo Novo PAC nas duas fontes, respectivamente. Não estão disponíveis informações sobre contrapartidas dos proponentes, podendo os investimentos serem ainda maiores com a inclusão de contrapartidas. Também não estão disponíveis informações sobre quais as fontes dos recursos de financiamento, se FGTS, BNDES ou outras.

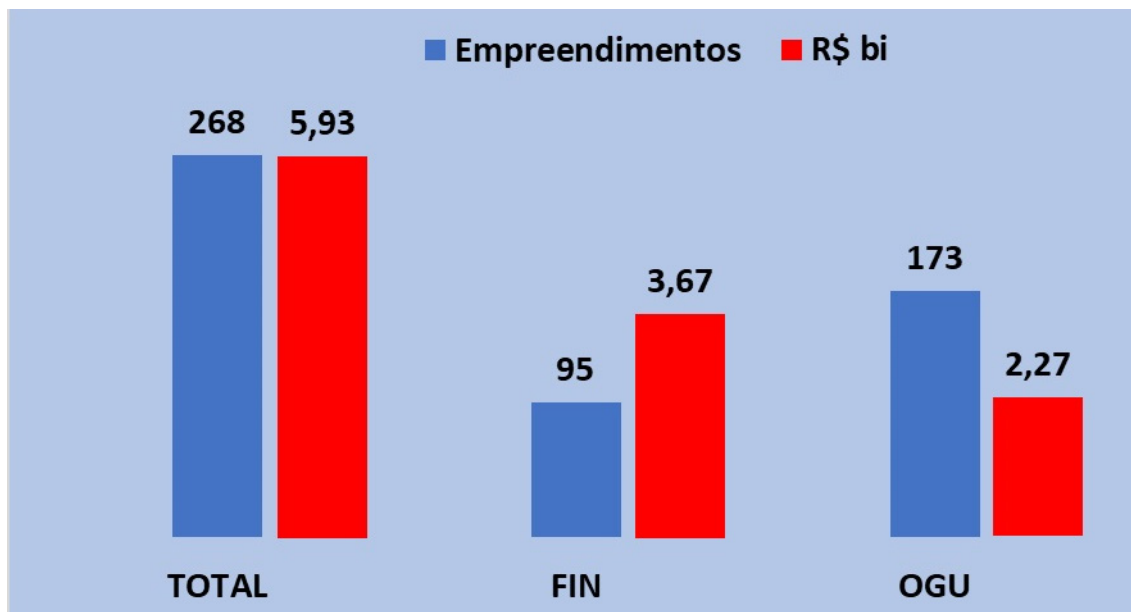
São **268 empreendimentos** no total, beneficiando **309 municípios** em **23 estados mais o Distrito Federal** (os estados do Amapá, Roraima e Tocantins não têm empreendimentos selecionados). A população total residente nos municípios beneficiados é de **35.357.926 habitantes**, resultando em um valor *per capita* médio de investimentos igual a **R\$ 167,82 por habitante<sup>1</sup>**. As informações sobre população total residente nos municípios beneficiados foram pesquisadas no SNIS 2022, que por sua vez utiliza a base do Censo IBGE 2022, a partir da relação de municípios disponibilizada pelo Novo PAC.

Dentre os empreendimentos, **95 (35,4%)** utilizam fonte de recursos de financiamento (FIN) e **173 (64,6%)** utilizam o OGU. Observa-se participações relativas inversas quando se considera as quantidades e os valores dos empreendimentos, indicando maiores valores médios dos investimentos que utilizam recursos de financiamento. De fato, o valor médio dos investimentos de **financiamento é de R\$ 38,6 milhões por empreendimento** e os de **OGU é de R\$ 13,1 milhões**, indicando uma maior pulverização desses últimos. Considerando o conjunto de todos os investimentos, o valor médio é de **R\$ 22,1 milhões por empreendimento**. A ilustração a seguir mostra os quantitativos de empreendimentos e valores disponibilizados por fonte de recursos.

<sup>1</sup> O valor *per capita* refere-se ao montante médio de investimentos para o total de habitantes residentes nos municípios beneficiados. Não se confunde com o custo médio por habitante a ser beneficiado diretamente pelo empreendimento.



## NOVO PAC – EMPREENDIMENTOS TOTAIS – ABASTECIMENTO DE ÁGUA URBANO

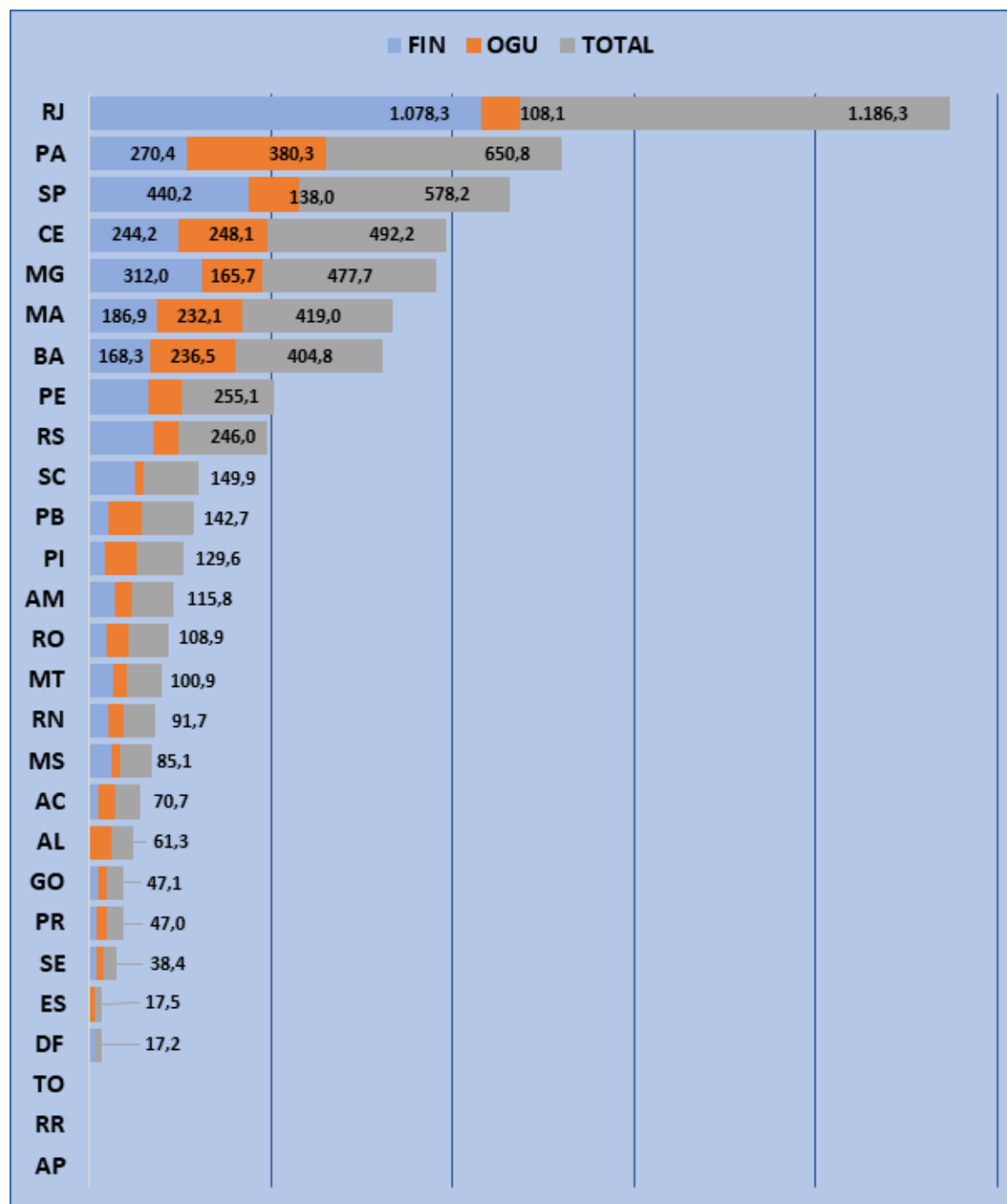


Os Quadros 1 e 2 apresentam uma síntese das informações sobre os empreendimentos selecionados para os estados, macrorregiões e País, incluindo as propostas de todos os proponentes (Estado, Município e Companhia) e fontes de recursos (FIN e OGU). Nos Quadros 3, 4 e 5 seguintes, são apresentadas sínteses similares, porém segundo cada tipo de proponente (Quadro 3, Estado; Quadro 4, Município; e Quadro 5, Companhia).

**Quadro 1. Quantidades e valores dos empreendimentos do Novo PAC em abastecimento de água urbano**

UF	EMPREENHIMENTOS					
	TOTAL		FIN		OGU	
	Quant. (und)	Valor (R\$)	Quant. (und)	Valor (R\$)	Quant. (und)	Valor (R\$)
AC	13	70.676.864,41	6	25.701.782,32	7	44.975.082,09
AM	5	115.780.875,80	2	69.558.161,09	3	46.222.714,71
AP	0	0,00	0	0,00	0	0,00
PA	24	650.751.633,26	5	270.402.418,55	19	380.349.214,71
RO	5	108.885.142,39	1	45.718.478,55	4	63.166.663,84
RR	0	0,00	0	0,00	0	0,00
TO	0	0,00	0	0,00	0	0,00
<b>N</b>	<b>47</b>	<b>946.094.515,86</b>	<b>14</b>	<b>411.380.840,51</b>	<b>33</b>	<b>534.713.675,35</b>
AL	4	61.284.282,84	0	0,00	4	61.284.282,84
BA	11	404.757.219,52	2	168.299.651,73	9	236.457.567,79
CE	7	492.216.736,97	1	244.158.427,15	6	248.058.309,82
MA	13	418.984.326,06	1	186.892.629,01	12	232.091.697,05
PB	7	142.696.412,10	6	52.471.644,48	1	90.224.767,62
PE	6	255.065.525,33	1	161.000.000,00	5	94.065.525,33
PI	13	129.553.512,76	1	43.368.567,36	12	86.184.945,40
RN	4	91.697.859,35	1	52.527.103,20	3	39.170.756,15
SE	2	38.376.948,96	1	19.376.948,96	1	19.000.000,00
<b>NE</b>	<b>67</b>	<b>2.034.632.823,89</b>	<b>14</b>	<b>928.094.971,89</b>	<b>53</b>	<b>1.106.537.852,00</b>
ES	7	17.532.031,06	0	0,00	7	17.532.031,06
MG	37	477.691.319,15	17	312.036.876,83	20	165.654.442,32
RJ	11	1.186.334.375,90	4	1.078.267.275,71	7	108.067.100,19
SP	32	578.206.426,83	12	440.241.492,70	20	137.964.934,13
<b>SE</b>	<b>87</b>	<b>2.259.764.152,94</b>	<b>33</b>	<b>1.830.545.645,24</b>	<b>54</b>	<b>429.218.507,70</b>
PR	14	46.973.231,02	6	21.340.001,69	8	25.633.229,33
RS	12	245.978.838,95	4	178.026.699,71	8	67.952.139,24
SC	11	149.889.566,79	6	126.289.741,17	5	23.599.825,62
<b>S</b>	<b>37</b>	<b>442.841.636,76</b>	<b>16</b>	<b>325.656.442,57</b>	<b>21</b>	<b>117.185.194,19</b>
DF	1	17.221.210,98	1	17.221.210,98	0	0,00
GO	6	47.098.080,21	2	26.263.434,06	4	20.834.646,15
MS	9	85.055.151,69	7	63.606.167,26	2	21.448.984,43
MT	14	100.948.921,64	8	63.823.718,29	6	37.125.203,35
<b>CO</b>	<b>30</b>	<b>250.323.364,52</b>	<b>18</b>	<b>170.914.530,59</b>	<b>12</b>	<b>79.408.833,93</b>
<b>BR</b>	<b>268</b>	<b>5.933.656.493,97</b>	<b>95</b>	<b>3.666.592.430,80</b>	<b>173</b>	<b>2.267.064.063,17</b>

Gráfico 1. Valores dos empreendimentos do Novo PAC em abastecimento de água urbano por estado (R\$ milhão)





**Quadro 2. Quantidades e populações dos municípios beneficiados no Novo PAC em abastecimento de água urbano**

UF	MUNICÍPIOS BENEFICIADOS						PRESTADORES DE SERVIÇOS			
	FIN		OGU		Total		Quantidade de municípios – SNIS 2022			
	Quant. (und)	População Total (hab)	Quant. (und)	População Total (hab)	Quant. (und)	População Total (hab)	Cia. Estadual	Serviço municipal	Empresa privada	Não consta do SNIS
AC	6	436.348	7	539.861	12	611.453	11	1	0	0
AM	2	39.773	3	68.723	5	108.496	4	1	0	0
AP	0	0	0	0	0	0				
PA	5	1.112.321	20	2.839.808	24	3.473.351	13	10	0	1
RO	1	35.044	4	511.300	4	546.344	3	1	0	0
RR	0	0	0	0	0	0				
TO	0	0	0	0	0	0				
<b>N</b>	<b>14</b>	<b>1.623.486</b>	<b>34</b>	<b>3.959.692</b>	<b>45</b>	<b>4.739.644</b>	<b>31</b>	<b>13</b>	<b>0</b>	<b>1</b>
AL	0	0	4	92.893	4	92.893	2	2	0	0
BA	3	104.528	14	557.141	17	661.669	14	3	0	0
CE	3	397.975	7	2.893.855	10	3.291.830	7	3	0	0
MA	19	525.363	31	851.258	48	1.360.815	44	2	0	2
PB	6	91.551	1	833.932	7	925.483	7	0	0	0
PE	2	67.787	6	291.776	8	359.563	6	2	0	0
PI	1	21.421	12	118.807	13	140.228	10	2	0	1
RN	1	751.300	3	22.011	4	773.311	4	0	0	0
SE	1	11.533	1	65.078	2	76.611	1	1	0	0
<b>NE</b>	<b>36</b>	<b>1.971.458</b>	<b>79</b>	<b>5.726.751</b>	<b>113</b>	<b>7.682.403</b>	<b>95</b>	<b>15</b>	<b>0</b>	<b>3</b>
ES	0	0	7	117.685	7	117.685	1	6	0	0
MG	17	1.764.196	20	545.893	37	2.310.089	1	35	0	1
RJ	9	7.854.483	7	352.814	16	8.207.297	4	6	6	0
SP	12	3.482.734	19	1.370.864	31	4.853.598	1	30	0	0
<b>SE</b>	<b>38</b>	<b>13.101.413</b>	<b>53</b>	<b>2.387.256</b>	<b>91</b>	<b>15.488.669</b>	<b>7</b>	<b>77</b>	<b>6</b>	<b>1</b>
PR	6	88.942	7	89.395	12	170.260	0	12	0	0
RS	3	2.023.992	7	404.285	10	2.428.277	0	10	0	0
SC	6	380.436	5	187.909	11	568.345	3	8	0	0
<b>S</b>	<b>15</b>	<b>2.493.370</b>	<b>19</b>	<b>681.589</b>	<b>33</b>	<b>3.166.882</b>	<b>3</b>	<b>30</b>	<b>0</b>	<b>0</b>
DF	1	2.817.381	0	0	1	2.817.381	1	0	0	0
GO	2	254.257	4	232.989	5	388.624	0	5	0	0
MS	7	437.470	2	57.024	9	494.494	9	0	0	0
MT	7	519.443	6	305.297	12	579.829	0	12	0	0
<b>CO</b>	<b>17</b>	<b>4.028.551</b>	<b>12</b>	<b>595.310</b>	<b>27</b>	<b>4.280.328</b>	<b>10</b>	<b>17</b>	<b>0</b>	<b>0</b>
<b>BR</b>	<b>120</b>	<b>23.218.278</b>	<b>197</b>	<b>13.350.598</b>	<b>309</b>	<b>35.357.926</b>	<b>146</b>	<b>152</b>	<b>6</b>	<b>5</b>

Notas: 1. Há municípios com dois empreendimentos em diferentes fontes de recursos ou na mesma fonte, motivo pelo qual nos estados destes municípios, a soma das quantidades de municípios de FIN e OGU e suas populações não bate com os respectivos valores totais:

✓ Rio Branco-AC tem 1 empreendimento de FIN e 1 de OGU, computado 1 vez em FIN, 1 vez em OGU e 1 vez em Total; Ananindeua-PA, 1 FIN e 1 OGU; Porto Velho-RO, 2 OGU; Sambaíba-MA, 1 FIN e 1 OGU; Sucupira do Norte-MA, 1 FIN e 1 OGU; Santo Antônio de Posse-SP, 2 OGU; Jaguariá-PR, 2 OGU; Tupãssi-PR, 1 FIN e 1 OGU; Porto Alegre-RS, 2 FIN; Teutônia-RS, 2 OGU; Caldas Novas-GO, 1 FIN e 1 OGU; Juína-MT, 2 FIN; Rondonópolis-MT, 1 FIN e 1 OGU.

2. A partir da relação dos empreendimentos e os respectivos municípios beneficiados foi possível identificar os prestadores de serviços de cada um deles utilizando a base de dados do SNIS 2022. Em companhias estaduais está incluída a autarquia estadual do Acre. Em serviços municipais, estão incluídas administração pública direta, empresas, autarquias e organizações sociais.

3. População total residente no município beneficiado, obtida no SNIS 2022, cuja fonte é o Censo IBGE 2022.

**Quadro 3. Síntese das informações sobre investimentos do Novo PAC em abastecimento de água urbano - Propo-  
nente ESTADO**

UF	EMPREENDIMENTOS						MUNICÍPIOS BENEFICIADOS			
	Total		FIN		OGU		FIN		OGU	
	Quant. (und)	Valor (R\$)	Quant. (und)	Valor (R\$)	Quant. (und)	Valor (R\$)	Quant. (und)	População Total (hab)	Quant. (und)	População Total (hab)
AC	13	70.676.864,41	6	25.701.782,32	7	44.975.082,09	6	436.348	7	539.861
AM	4	115.268.377,21	2	69.558.161,09	2	45.710.216,12	2	39.773	2	52.962
AP	0	0,00	0	0,00	0	0,00	0	0	0	0
PA	11	374.014.293,11	3	162.150.875,15	8	211.863.417,96	3	881.114	9	2.305.107
RO	4	102.385.142,39	1	45.718.478,55	3	56.666.663,84	1	35.044	2	499.821
RR	0	0,00	0	0,00	0	0,00	0	0	0	0
TO	0	0,00	0	0,00	0	0,00	0	0	0	0
<b>N</b>	<b>32</b>	<b>662.344.677,12</b>	<b>12</b>	<b>303.129.297,11</b>	<b>20</b>	<b>359.215.380,01</b>	<b>12</b>	<b>1.392.279</b>	<b>20</b>	<b>3.397.751</b>
AL	0	0,00	0	0,00	0	0,00	0	0	0	0
BA	8	373.136.975,18	2	168.299.651,73	6	204.837.323,45	3	104.528	11	314.235
CE	4	475.932.746,49	1	244.158.427,15	3	231.774.319,34	3	397.975	4	2.602.582
MA	3	353.461.684,94	1	186.892.629,01	2	166.569.055,93	19	525.363	21	555.264
PB	7	142.696.412,10	6	52.471.644,48	1	90.224.767,62	6	91.551	1	833.932
PE	3	233.010.965,37	1	161.000.000,00	2	72.010.965,37	2	67.787	3	158.634
PI	1	43.368.567,36	1	43.368.567,36	0	0,00	1	21.421	0	0
RN	2	80.555.103,20	1	52.527.103,20	1	28.028.000,00	1	751.300	1	5.228
SE	1	19.376.948,96	1	19.376.948,96	0	0,00	1	11.533	0	0
<b>NE</b>	<b>29</b>	<b>1.721.539.403,60</b>	<b>14</b>	<b>928.094.971,89</b>	<b>15</b>	<b>793.444.431,71</b>	<b>36</b>	<b>1.971.458</b>	<b>41</b>	<b>4.469.875</b>
ES	0	0,00	0	0,00	0	0,00	0	0	0	0
MG	0	0,00	0	0,00	0	0,00	0	0	0	0
RJ	4	87.382.368,65	0	0,00	4	87.382.368,65	0	0	4	248.226
SP	0	0,00	0	0,00	0	0,00	0	0	0	0
<b>SE</b>	<b>4</b>	<b>87.382.368,65</b>	<b>0</b>	<b>0,00</b>	<b>4</b>	<b>87.382.368,65</b>	<b>0</b>	<b>0</b>	<b>4</b>	<b>248.226</b>
PR	0	0,00	0	0,00	0	0,00	0	0	0	0
RS	0	0,00	0	0,00	0	0,00	0	0	0	0

SC	0	0,00	0	0,00	0	0,00	0	0	0	0
<b>S</b>	<b>0</b>	<b>0,00</b>	<b>0</b>	<b>0,00</b>	<b>0</b>	<b>0,00</b>	<b>0</b>	<b>0</b>	<b>0</b>	<b>0</b>
DF	1	17.221.210,98	1	17.221.210,98	0	0,00	1	2.817.381	0	0
GO	0	0,00	0	0,00	0	0,00	0	0	0	0
MS	9	85.055.151,69	7	63.606.167,26	2	21.448.984,43	7	437.470	2	57.024
MT	0	0,00	0	0,00	0	0,00	0	0	0	0
<b>CO</b>	<b>10</b>	<b>102.276.362,67</b>	<b>8</b>	<b>80.827.378,24</b>	<b>2</b>	<b>21.448.984,43</b>	<b>8</b>	<b>3.254.851</b>	<b>2</b>	<b>57.024</b>
<b>BR</b>	<b>75</b>	<b>2.573.542.812,04</b>	<b>34</b>	<b>1.312.051.647,24</b>	<b>41</b>	<b>1.261.491.164,80</b>	<b>56</b>	<b>6.618.588</b>	<b>67</b>	<b>8.172.876</b>

Nota:

1. Rio Branco-AC, tem 1 empreendimento de FIN e 1 de OGU; Ananindeua-PA, 1 de FIN e 1 de OGU; e Porto Velho-RO, 2 de OGU. Nestes casos, na quantidade de municípios e suas populações, são computados 1 vez em cada Fonte. Assim, nos estados destes municípios a quantidade total de Empreendimentos não bate com a soma da quantidade de Municípios Beneficiados.

2. População total residente no município beneficiado, obtida no SNIS 2022, cuja fonte é o Censo IBGE 2022.

#### Quadro 4. Síntese das informações sobre investimentos do Novo PAC em abastecimento de água urbano - Propo- nente MUNICÍPIO

UF	EMPREENDIMENTOS						MUNICÍPIOS BENEFICIADOS			
	Total		FIN		OGU		FIN		OGU	
	Quant. (und)	Valor (R\$)	Quant. (und)	Valor (R\$)	Quant. (und)	Valor (R\$)	Quant. (und)	População Total (hab)	Quant. (und)	População Total (hab)
AC	0	0,00	0	0,00	0	0,00	0	0	0	0
AM	1	512.498,59	0	0,00	1	512.498,59	0	0	1	15.761
AP	0	0,00	0	0,00	0	0,00	0	0	0	0
PA	13	276.737.340,15	2	108.251.543,40	11	168.485.796,75	2	231.207	11	534.701
RO	1	6.500.000,00	0	0,00	1	6.500.000,00	0	0	1	11.479
RR	0	0,00	0	0,00	0	0,00	0	0	0	0
TO	0	0,00	0	0,00	0	0,00	0	0	0	0
<b>N</b>	<b>15</b>	<b>283.749.838,74</b>	<b>2</b>	<b>108.251.543,40</b>	<b>13</b>	<b>175.498.295,34</b>	<b>2</b>	<b>231.207</b>	<b>13</b>	<b>561.941</b>
AL	4	61.284.282,84	0	0,00	4	61.284.282,84	0	0	4	92.893
BA	3	31.620.244,34	0	0,00	3	31.620.244,34	0	0	3	242.906
CE	3	16.283.990,48	0	0,00	3	16.283.990,48	0	0	3	291.273
MA	10	65.522.641,12	0	0,00	10	65.522.641,12	0	0	10	295.994
PB	0	0,00	0	0,00	0	0,00	0	0	0	0
PE	3	22.054.559,96	0	0,00	3	22.054.559,96	0	0	3	133.142
PI	12	86.184.945,40	0	0,00	12	86.184.945,40	0	0	12	118.807
RN	2	11.142.756,15	0	0,00	2	11.142.756,15	0	0	2	16.783
SE	1	19.000.000,00	0	0,00	1	19.000.000,00	0	0	1	65.078
<b>NE</b>	<b>38</b>	<b>313.093.420,29</b>	<b>0</b>	<b>0,00</b>	<b>38</b>	<b>313.093.420,29</b>	<b>0</b>	<b>0</b>	<b>38</b>	<b>1.256.876</b>
ES	7	17.532.031,06	0	0,00	7	17.532.031,06	0	0	7	117.685
MG	37	477.691.319,15	17	312.036.876,83	20	165.654.442,32	17	1.764.196	20	545.893
RJ	6	172.310.170,83	3	151.625.439,29	3	20.684.731,54	3	462.365	3	104.588

SP	31	388.606.291,51	11	250.641.357,38	20	137.964.934,13	11	2.343.687	19	1.370.864
<b>SE</b>	<b>81</b>	<b>1.056.139.812,55</b>	<b>31</b>	<b>714.303.673,50</b>	<b>50</b>	<b>341.836.139,05</b>	<b>31</b>	<b>4.570.248</b>	<b>49</b>	<b>2.139.030</b>
PR	14	46.973.231,02	6	21.340.001,69	8	25.633.229,33	6	88.942	7	89.395
RS	12	245.978.838,95	4	178.026.699,71	8	67.952.139,24	3	2.033.992	7	404.285
SC	9	130.019.731,11	4	106.419.905,49	5	23.599.825,62	4	346.767	5	187.909
<b>S</b>	<b>35</b>	<b>422.971.801,08</b>	<b>14</b>	<b>305.786.606,89</b>	<b>21</b>	<b>117.185.194,19</b>	<b>13</b>	<b>2.459.701</b>	<b>19</b>	<b>681.589</b>
DF	0	0,00	0	0,00	0	0,00	0	0	0	0
GO	6	47.098.080,21	2	26.263.434,06	4	20.834.646,15	2	254.257	4	232.989
MS	0	0,00	0	0,00	0	0,00	0	0	0	0
MT	14	100.948.921,64	8	63.823.718,29	6	37.125.203,35	7	519.443	6	305.297
<b>CO</b>	<b>20</b>	<b>148.047.001,85</b>	<b>10</b>	<b>90.087.152,35</b>	<b>10</b>	<b>57.959.849,50</b>	<b>9</b>	<b>773.700</b>	<b>10</b>	<b>538.286</b>
<b>BR</b>	<b>189</b>	<b>2.224.001.874,51</b>	<b>57</b>	<b>1.218.428.976,14</b>	<b>132</b>	<b>1.005.572.898,37</b>	<b>55</b>	<b>8.034.856</b>	<b>129</b>	<b>5.177.722</b>

Nota:

1. Santo Antônio de Posse-SP, Jaguariaíva-PR e Teutônia-RS, tem 2 empreendimentos de OGU cada; Porto Alegre-RS e Juína-MT, 2 de FIN cada; Caldas Novas-GO, Tupãsi-PR e Rondonópolis-MT, 1 de FIN e 1 de OGU cada. Nestes casos, na quantidade de municípios e suas populações, são computados 1 vez em cada Fonte. Assim, nos estados destes municípios a quantidade total de Empreendimentos não bate com a soma da quantidade de Municípios Beneficiados.

2. População total residente no município beneficiado, obtida no SNIS 2022, cuja fonte é o Censo IBGE 2022.

#### Quadro 5. Síntese das informações sobre investimentos do Novo PAC em abastecimento de água urbano - PropONENTE COMPANHIA

UF	EMPREENHIMENTOS						MUNICÍPIOS BENEFICIADOS			
	Total		FIN		OGU		FIN		OGU	
	Quant. (und)	Valor (R\$)	Quant. (und)	Valor (R\$)	Quant. (und)	Valor (R\$)	Quant. (und)	População Total (hab)	Quant. (und)	População Total (hab)
AC	0	0,00	0	0,00	0	0,00	0	0	0	0
AM	0	0,00	0	0,00	0	0,00	0	0	0	0
AP	0	0,00	0	0,00	0	0,00	0	0	0	0
PA	0	0,00	0	0,00	0	0,00	0	0	0	0
RO	0	0,00	0	0,00	0	0,00	0	0	0	0
RR	0	0,00	0	0,00	0	0,00	0	0	0	0
TO	0	0,00	0	0,00	0	0,00	0	0	0	0
<b>N</b>	<b>0</b>	<b>0,00</b>	<b>0</b>	<b>0,00</b>	<b>0</b>	<b>0,00</b>	<b>0</b>	<b>-</b>	<b>0</b>	<b>0</b>
AL	0	0,00	0	0,00	0	0,00	0	0	0	0
BA	0	0,00	0	0,00	0	0,00	0	0	0	0
CE	0	0,00	0	0,00	0	0,00	0	0	0	0
MA	0	0,00	0	0,00	0	0,00	0	0	0	0
PB	0	0,00	0	0,00	0	0,00	0	0	0	0
PE	0	0,00	0	0,00	0	0,00	0	0	0	0
PI	0	0,00	0	0,00	0	0,00	0	0	0	0
RN	0	0,00	0	0,00	0	0,00	0	0	0	0



SE	0	0,00	0	0,00	0	0,00	0	0	0	0
<b>NE</b>	<b>0</b>	<b>0,00</b>	<b>0</b>	<b>0,00</b>	<b>0</b>	<b>0,00</b>	<b>0</b>	<b>-</b>	<b>0</b>	<b>0</b>
ES	0	0,00	0	0,00	0	0,00	0	0	0	0
MG	0	0,00	0	0,00	0	0,00	0	0	0	0
RJ	1	926.641.836,42	1	926.641.836,42	0	0,00	6	7.392.118	0	0
SP	1	189.600.135,32	1	189.600.135,32	0	0,00	1	1.139.047	0	0
<b>SE</b>	<b>2</b>	<b>1.116.241.971,74</b>	<b>2</b>	<b>1.116.241.971,74</b>	<b>0</b>	<b>0,00</b>	<b>7</b>	<b>8.531.165</b>	<b>0</b>	<b>0</b>
PR	0	0,00	0	0,00	0	0,00	0	0	0	0
RS	0	0,00	0	0,00	0	0,00	0	0	0	0
SC	2	19.869.835,68	2	19.869.835,68	0	0,00	2	33.669	0	0
<b>S</b>	<b>2</b>	<b>19.869.835,68</b>	<b>2</b>	<b>19.869.835,68</b>	<b>0</b>	<b>0,00</b>	<b>2</b>	<b>33.669</b>	<b>0</b>	<b>0</b>
DF	0	0,00	0	0,00	0	0,00	0	0	0	0
GO	0	0,00	0	0,00	0	0,00	0	0	0	0
MS	0	0,00	0	0,00	0	0,00	0	0	0	0
MT	0	0,00	0	0,00	0	0,00	0	0	0	0
<b>CO</b>	<b>0</b>	<b>0,00</b>	<b>0</b>	<b>0,00</b>	<b>0</b>	<b>0,00</b>	<b>0</b>	<b>0</b>	<b>0</b>	<b>0</b>
<b>BR</b>	<b>4</b>	<b>1.136.111.807,42</b>	<b>4</b>	<b>1.136.111.807,42</b>	<b>0</b>	<b>0,00</b>	<b>9</b>	<b>8.564.834</b>	<b>0</b>	<b>0</b>

Considerando os proponentes, tem-se que **75 empreendimentos (28,0%)** são propostos pelos Estados, dos quais 34 são de recursos de financiamento, num total de R\$ 1.312.051.647,24 (51,0%), beneficiando 56 municípios e 6.618.588 habitantes. Outros 41 são de recursos do OGU, somando R\$ 1.261.491.164,80 (49,0%), beneficiando 67 municípios e 8.172.876 habitantes. No total, os empreendimentos dos Estados beneficiam 121 municípios e 13.947.930 habitantes<sup>2</sup> e somam um valor total de R\$ 2.573.542.812,04 (43,4% do total de investimentos). Desses, em 114 os prestadores de serviços são as companhias estaduais, ou seja, em 94,2% dos municípios beneficiados, os estados priorizam as companhias estaduais.



<sup>2</sup> Rio Branco-AC e Ananindeua-PA aparecem na contagem das duas fontes, pois têm 1 empreendimento em cada fonte, mas no total geral, eles são computados apenas uma vez cada. Porto Velho que possui 2 empreendimentos do OGU, aparece apenas uma vez tanto na contagem de OGU como no total geral.

Há também um total de **189 (70,5%)** empreendimentos em que os Municípios são os proponentes, dos quais 55 são de recursos de financiamento, num total de R\$ 1.218.428.976,14 (54,8%), beneficiando 55 municípios e 8.034.856 habitantes<sup>3</sup>. Outros 132 são de recursos do OGU, somando R\$ 1.005.572.898,37 (45,2%), beneficiando 129 municípios e 5.177.722 habitantes<sup>4</sup>. No total, os empreendimentos cujos proponentes são os Municípios beneficiam 181 municípios e 12.860.968 habitantes<sup>5</sup> e somam um valor total de **R\$ 2.224.001.874,51 (37,5% do total de investimentos)**. Desses, em 32 (17,7%) os prestadores de serviços são as companhias estaduais e no restante são os serviços municipais, ou seja, municípios que delegaram os serviços às companhias estaduais são proponentes dos investimentos, situação que ocorre até mesmo na maior companhia do País, a SABESP (município de Santana de Parnaíba), embora a grande maioria dos municípios nesta situação sejam de estados do Nordeste.

Considerando o histórico de utilização de recursos de financiamento no setor saneamento, surpreende o **grande montante de recursos dos Municípios nesta modalidade, 54,8% dos investimentos dos Municípios e 20,5% do total selecionado**. Os valores são superiores àqueles que utilizam recursos do OGU. Dentre os 32 empreendimentos cujos proponentes são os Municípios e os prestadores de serviços são companhias estaduais, em 3 deles os recursos são de financiamento (Abaetetuba-PA, Coronel Freitas-SC e Santana do Parnaíba-SP).

Chama a atenção, ainda, que 3 municípios proponentes de empreendimentos com recursos de financiamento têm população menor que 5 mil habitantes (Diogo de Vasconcelos-MG, Pedro Teixeira-MG e Porto Barreiro-PR). Dentre esses, **o menor município possui 1.810 habitantes (Pedro Teixeira-MG)**, cujo prestador de serviços é a própria prefeitura municipal. Considerando um corte em 10 mil habitantes, tem-se 6 Municípios proponentes com população menor que essa (além dos 3 menores que 5 mil habitantes, há ainda Pimenta-MG, Tupãssi-PR e Japurá-PR). A seleção desses municípios para empreendimentos com recursos de financiamento sinaliza que, embora pequenos, eles possuem capacidade econômico-financeira para tomar empréstimo. Ressaltando que em 4 deles o prestador de serviços é a própria Prefeitura e em 2, uma Autarquia municipal.

Completa o grupo de proponentes as Companhias de saneamento, com **4 empreendimentos (1,5%)**, todos com recursos de financiamento num total de **R\$ 1.136.111.807,42 (19,1%)**, beneficiando 9 municípios e 8.564.834 habitantes. O maior empreendimento beneficia municípios atendidos por empresas privadas do estado do Rio de Janeiro (Nova Iguaçu, Queimados, Itaguaí, Japeri, Paracambi e Rio de Janeiro), sendo que na relação disponibilizada pelo Novo PAC não foi possível identificar qual companhia é a proponente. **É relevante o valor de recursos deste empreendimento, igual a R\$ 926.641.836,42, correspondendo a 25,3% do total de investimentos com recursos de financiamento e 15,6% do total de recursos selecionados**. Outros 2 empreendimentos beneficiam os municípios de Ipaçu-SC e São Joaquim-SC (prestador de serviços é a CASAN) e Campinas-SP (prestador de serviços é a SANASA).

3 Juína-MT e Porto Alegre-RS possuem 2 empreendimentos cada, mas são computados apenas uma vez cada na contagem de municípios beneficiados.

4 Jaguariaíva-PR, Teutônia-RS e Santo Antônio de Posse-SP possuem 2 empreendimentos cada, mas são computados apenas uma vez cada na contagem de municípios beneficiados.

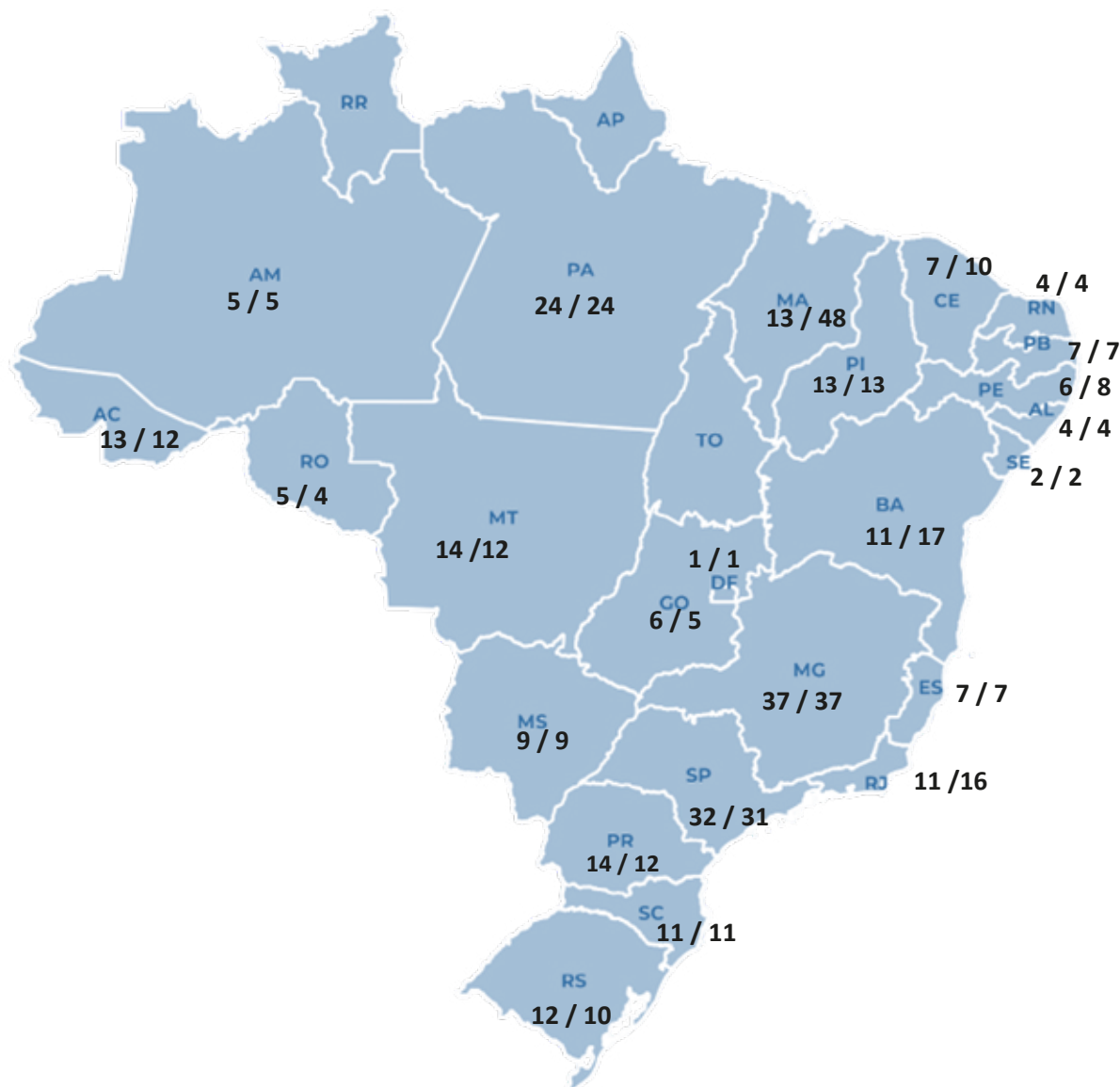
5 Caldas Novas-GO, Tupãssi-PR e Rondonópolis-MT possuem 2 empreendimentos cada, de fontes de recursos diferentes, e são computados somente uma vez na contagem de municípios beneficiados.

Os 3 estados com maior quantidade de empreendimentos são Minas Gerais com 37 (13,8%), dos quais 17 são de financiamento e 20 do OGU. Em seguida vem o estado de São Paulo com 32 empreendimentos (11,9%), sendo 12 de financiamento e 20 do OGU. Em terceiro aparece o estado do Pará com 24 empreendimentos (9,0%), dos quais 5 são de financiamento e 19 do OGU. **Em termos de recursos, os 3 estados com maior montante total são o Rio de Janeiro com 20,0%, seguido do Pará com 11,0% e São Paulo com 9,7%.** Considerando somente os recursos de financiamento o Rio de Janeiro continua com o maior montante, 29,4%, seguido por São Paulo, 12,0% e Minas Gerais, 8,5%. De outro lado, visualizando os recursos de OGU, os maiores montantes são dos estados do Pará, 16,8%, do Ceará, 10,9%, da Bahia, 10,4% e do Maranhão, 10,2%.

Quando o parâmetro é a população dos municípios beneficiados<sup>6</sup>, os 4 estados com maior quantidade de habitantes são o Rio de Janeiro, com a maior participação, 23,2%, seguido por São Paulo, 13,7%, Pará, 9,8% e Ceará, 9,3%. Segundo o montante *per capita* de recursos selecionados, dentre os 3 maiores valores tem-se o estado do Amazonas com R\$ 1.067,14 por habitante, seguido do Piauí com R\$ 923,88 por habitante e Pernambuco com R\$ 709,38 por habitante. Cabe reforçar que o valor *per capita* não representa custo médio do empreendimento por habitante, mas sim o quanto foi selecionado de recursos por habitante total residente nos municípios.

Numa visada sobre as macrorregiões, tem-se o Sudeste com a maior quantidade de empreendimentos, 87 (32,5%), sendo 33 de financiamento e 54 de OGU. Depois o Nordeste com 67 empreendimentos (25,0%), dentre os quais 14 de financiamento e 53 de OGU. Seguido do Norte com 47 (17,5%), sendo 14 de financiamento e 33 de OGU. Na sequência, o Sul, com 37 (13,8%), onde 16 são de financiamento e 21 de OGU. E, por último, o Centro-Oeste com 30 (11,2%), sendo 18 de financiamento e 22 do OGU. Em termos de valores dos empreendimentos, 38,1% são previstos para o Sudeste, 34,3% para o Nordeste, 15,9% para o Norte, 7,5% para o Sul e 4,2% para o Centro-Oeste. Considerando a população dos municípios beneficiados, a maior participação é da macrorregião Sudeste, com 43,8%, depois o Nordeste, com 21,7%, seguido do Norte com 13,4%, o Centro-Oeste com 12,1% e por último o Sul com 9,0%.

6 Foi considerada a população total residente no município obtida no SNIS 2022, cuja fonte é o Censo IBGE 2022.



**Legenda:**  
**Empreendimentos / Municípios beneficiados**

A partir da relação dos empreendimentos e os respectivos municípios beneficiados foi possível identificar os prestadores de serviços de cada um deles utilizando a base de dados do SNIS 2022. O resultado (Quadro 2) mostra uma maioria de municípios no grupo de serviços municipais (as seguintes naturezas jurídicas do SNIS: Autarquia Municipal; Empresa municipal; Administração pública direta; Organização social) com 152 municípios (49,2%), seguidos do grupo companhias estaduais (as seguintes naturezas jurídicas do SNIS: Sociedade de economias mista e Autarquia estaduais) com 146 (47,2%) municípios e as empresas privadas com 6 municípios (1,9%). Restam, ainda, outros 5 municípios (1,6%) que não constam no SNIS 2022, portanto não foi possível identificar o prestador de serviços.

No Anexo I consta a relação de todos os empreendimentos com os municípios beneficiados e seus respectivos prestadores de serviços, obtidos no SNIS 2022.

Uma análise interessante a se fazer é verificar a consistência entre o montante de recursos previstos e o *déficit* absoluto de atendimento com os serviços. Embora a seleção dos empreendimentos deva ter adotado critérios específicos de avaliação considerando as informações de cada proposta, em princípio, mesmo havendo múltiplos critérios para a seleção, é de se esperar que para os maiores *déficits* haja maior montante de recursos. Uma vez que não se dispõe das áreas de projeto de cada empreendimento e seus respectivos *déficits* de atendimento, realizou-se uma avaliação global por estado, utilizando os *déficits* de atendimento totais dos estados, segundo dados do SNIS 2022. Trata-se de uma aproximação que pode sinalizar maior ou menor consistência entre os dois parâmetros analisados (montante de recursos *versus* *déficit* de atendimento). Os dados são mostrados no Quadro 6, a seguir.

**Quadro 6. Comparação entre os valores dos empreendimentos do Novo PAC em abastecimento de água urbano e os *déficits* de atendimento**

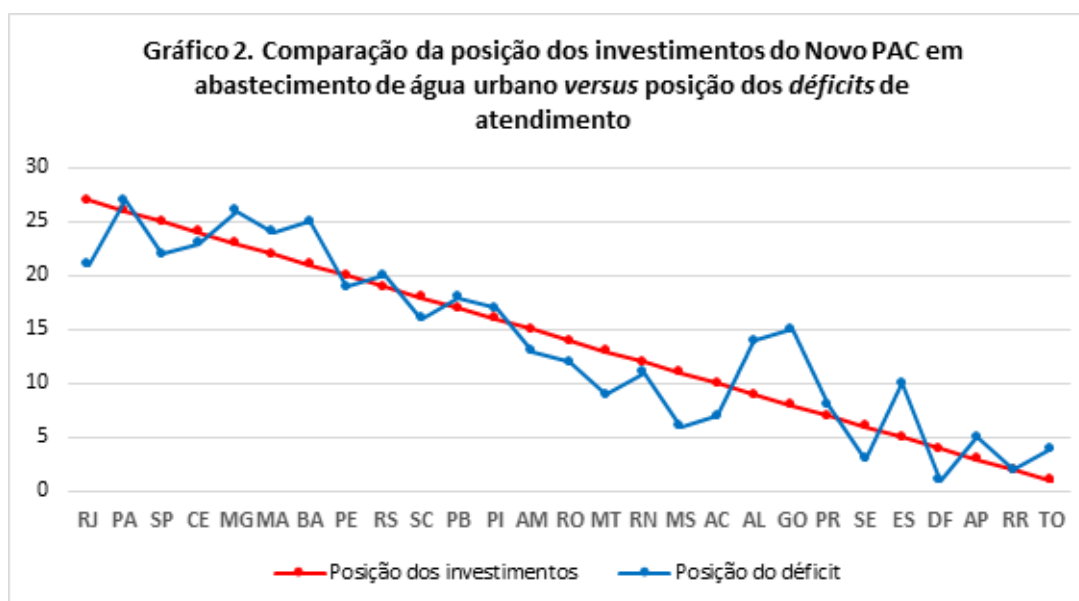
UF	Total dos empreendimentos		Déficit de atendimento 2022		Valo médio <i>per capita</i> para a população com déficit (R\$ <i>por hab</i> )
	Posição	Valor (R\$)	Posição	População total com déficit (hab)	
RJ	1º	1.186.334.375,90	7º	1.752.014	677,13
PA	2º	650.751.633,26	1º	3.335.599	195,09
SP	3º	578.206.426,83	6º	2.126.362	271,92
CE	4º	492.216.736,97	5º	2.612.264	188,43
MG	5º	477.691.319,15	2º	3.240.796	147,40
MA	6º	418.984.326,06	4º	2.617.432	160,07
BA	7º	404.757.219,52	3º	2.722.318	148,68
PE	8º	255.065.525,33	9º	1.196.662	213,15
RS	9º	245.978.838,95	8º	1.287.258	191,09
SC	10º	149.889.566,79	12º	794.808	188,59
PB	11º	142.696.412,10	10º	888.087	160,68
PI	12º	129.553.512,76	11º	857.281	151,12
AM	13º	115.780.875,80	15º	704.449	164,36
RO	14º	108.885.142,39	16º	678.428	160,50
MT	15º	100.948.921,64	19º	457.976	220,42
RN	16º	91.697.859,35	17º	660.264	138,88
MS	17º	85.055.151,69	22º	390.498	217,81
AC	18º	70.676.864,41	21º	431.559	163,77
AL	19º	61.284.282,84	14º	707.188	86,66
GO	20º	47.098.080,21	13º	768.547	61,28
PR	21º	46.973.231,02	20º	448.656	104,70
SE	22º	38.376.948,96	25º	185.271	207,14
ES	23º	17.532.031,06	18º	634.535	27,63
DF	24º	17.221.210,98	27º	28.484	604,59

UF	Total dos empreendimentos		Déficit de atendimento 2022		Valo médio <i>per capita</i> para a população com déficit (R\$ por hab)
	Posição	Valor (R\$)	Posição	População total com déficit (hab)	
AP	25º	0,00	23º	389.399	0,00
RR	26º	0,00	26º	131.171	0,00
TO	27º	0,00	24º	368.159	0,00

Nota: Déficits segundo o SNIS 2022

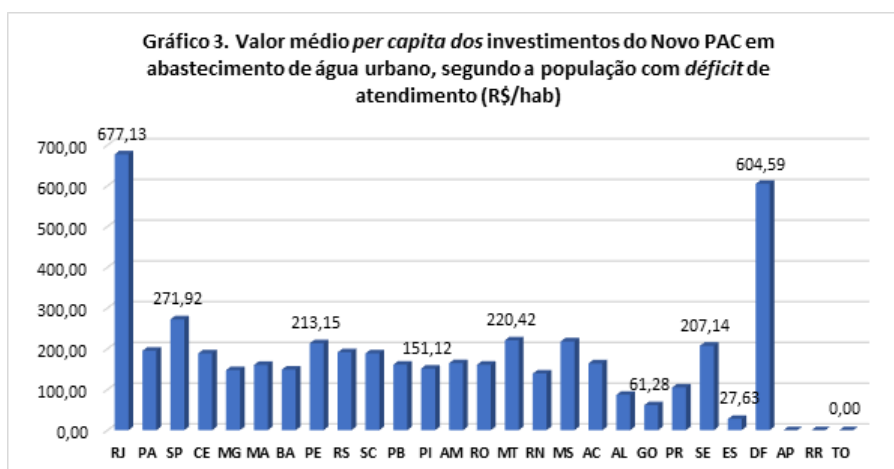
Os números demonstram uma boa consistência entre a posição dos investimentos *versus* a posição dos *déficits* absolutos de atendimento. Segundo este critério, há uma boa coerência na seleção dos investimentos, ou seja, a posição dos *déficits* entre os estados é bem próxima da posição do montante de investimentos selecionados. Há, entretanto, poucas exceções, podendo-se destacar o estado do Rio de Janeiro que tem a 7ª posição entre os *déficits* e a 1ª entre os recursos. Situação inversa ocorre com o estado de Goiás, que tem o 13º maior *déficit*, mas somente a 20ª posição nos recursos.

O Gráfico 2, a seguir, mostra as curvas da posição do montante de investimentos e do *déficit* de atendimento em cada estado. Como se observa, o Rio de Janeiro tem a melhor e o Distrito Federal tem a pior posição em termos de recursos (não considerando Amapá, Roraima e Tocantins que não tem empreendimentos selecionados). Em termos de *déficit* de atendimento, o Pará tem a pior posição (maior *déficit* absoluto), enquanto o Distrito Federal tem a melhor posição (menor *déficit* absoluto).



Os dados podem também ser vistos em termos de valor médio *per capita* dos recursos selecionados para a quantidade de habitantes que compõe o *déficit* absoluto de atendimento. O valor sinaliza o quanto de recursos o Novo PAC está disponibilizando para cada habitante não atendido no total do Estado. Não se trata, portanto, de custo médio *per capita* do investimento. Os valores, constantes do Quadro 6, anterior, podem ser visualizados no Gráfico 3, a seguir. Como se observa, o estado do **Rio de Janeiro** e o **Distrito Federal** estão recebendo um montante *per capita* muito superior aos demais estados (R\$ 677,13 e R\$ 604,59 para cada habitante que compõe o *déficit* absoluto no total do estado),

mais de três vezes a **média do País, que é de R\$ 195,09 por habitante**. O menor valor é do **Espírito Santo (R\$ 27,63 por hab, cerca de um sétimo da média do país)** e **Goiás (R\$ 61,28 por hab, cerca de um terço da média do país)**.



## 2.1. Companhias Estaduais no Abastecimento de Água

Os prestadores de serviços de cada município foram identificados na base de dados do SNIS 2022, a partir da relação de empreendimentos do Novo PAC. **Há somente dois empreendimentos com dois municípios beneficiados em Santa Catarina, cujo proponente é uma companhia estadual, a CASAN (municípios de Ipuçu e São Joaquim)**. No entanto, há várias propostas de Estados e Municípios selecionadas para municípios cujos prestadores de serviços são companhias estaduais.

No Quadro 7, a seguir, são mostradas as quantidades de empreendimentos e seus valores, segundo as fontes de recursos, em municípios cujos prestadores de serviços são companhias estaduais. Em seguida tem-se, no Quadro 8, as quantidades de municípios beneficiados de companhias estaduais e suas respectivas populações, também segundo as fontes de recursos.

**Quadro 7. Quantidades e valores dos empreendimentos do Novo PAC em abastecimento de água urbano de municípios cujos prestadores de serviços são companhias estaduais**

UF	CIA ESTADUAL	EMPREENHIMENTOS					
		TOTAL		FIN		OGU	
		Quant. (und)	Valor (R\$)	Quant. (und)	Valor (R\$)	Quant. (und)	Valor (R\$)
AC	SANEACRE	11	66.556.902,45	5	24.026.570,41	6	42.530.332,04
AM	COSAMA	4	115.268.377,21	2	69.558.161,09	2	45.710.216,12
AP	CAESA	0	0,00	0	0,00	0	0,00
PA	COSANPA	13	514.535.481,29	4	221.768.738,73	9	292.766.742,56
RO	CAERD	4	102.385.142,39	1	45.718.478,55	3	56.666.663,84
RR	CAER	0	0,00	0	0,00	0	0,00

TO	SANEATINS	0	0,00	0	0,00	0	0,00
TO	ATS	0	0,00	0	0,00	0	0,00
<b>N</b>		<b>32</b>	<b>798.745.903,34</b>	<b>12</b>	<b>361.071.948,78</b>	<b>20</b>	<b>437.673.954,56</b>
AL	CASAL	2	51.772.988,23	0	0,00	2	51.772.988,23
BA	EMBASA	8	373.136.975,18	2	168.299.651,73	6	204.837.323,45
CE	CAGECE	4	475.932.746,49	1	244.158.427,15	3	231.774.319,34
MA	CAEMA	11	391.671.978,72	1	186.892.629,01	10	204.779.349,71
PB	CAGEPA	7	142.696.412,10	6	52.471.644,48	1	90.224.767,62
PE	COMPESA	4	241.802.156,57	1	161.000.000,00	3	80.802.156,57
PI	AGESPISA	10	98.002.004,94	1	43.368.567,36	9	54.633.437,58
RN	CAERN	4	91.697.859,35	1	52.527.103,20	3	39.170.756,15
SE	DESO	1	19.376.948,96	1	19.376.948,96	0	0,00
<b>NE</b>		<b>51</b>	<b>1.886.090.070,54</b>	<b>14</b>	<b>928.094.971,89</b>	<b>37</b>	<b>957.995.098,65</b>
ES	CESAN	1	2.020.000,00	0	0,00	1	2.020.000,00
MG	COPASA	1	4.599.027,00	0	0,00	1	4.599.027,00
RJ	CEDAE	4	60.565.250,28	0	0,00	4	60.565.250,28
SP	SABESP	1	38.805.876,00	1	38.805.876,00	0	0,00
<b>SE</b>		<b>7</b>	<b>105.990.153,28</b>	<b>1</b>	<b>38.805.876,00</b>	<b>6</b>	<b>67.184.277,28</b>
PR	SANEPAR	0	0,00	0	0,00	0	0,00
RS	CORSAN	0	0,00	0	0,00	0	0,00
SC	CASAN	3	24.869.835,68	3	24.869.835,68	0	0,00
<b>S</b>		<b>3</b>	<b>24.869.835,68</b>	<b>3</b>	<b>24.869.835,68</b>	<b>0</b>	<b>0,00</b>
DF	CAESB	1	17.221.210,98	1	17.221.210,98	0	0,00
GO	SANEAGO	0	0,00	0	0,00	0	0,00
MS	SANESUL	9	85.055.151,69	7	63.606.167,26	2	21.448.984,43
MT	-	0	0,00	0	0,00	0	0,00
<b>CO</b>		<b>10</b>	<b>102.276.362,67</b>	<b>8</b>	<b>80.827.378,24</b>	<b>2</b>	<b>21.448.984,43</b>
<b>BR</b>		<b>103</b>	<b>2.917.972.325,51</b>	<b>38</b>	<b>1.433.670.010,59</b>	<b>65</b>	<b>1.484.302.314,92</b>

Nota:

1. Inseridos 2 empreendimentos com 2 municípios beneficiados em Santa Catarina, cuja proponente é a Companhia de saneamento, a CASAN (municípios de Ipuçu e São Joaquim).

O valor total dos investimentos selecionados para **abastecimento de água urbano** de empreendimentos cujos municípios são de **companhias estaduais** é de **R\$ 2.917.972.325,51**, sendo **R\$ 1.433.670.010,59 (49,1%)** de recursos de financiamento - FIN (onerosos) e **R\$ 1.484.302.314,92 (50,9%)** de recursos do Orçamento Geral da União - OGU (não onerosos). Observa-se que a proporção de recursos de financiamento é menor que aquela referente ao total de empreendimentos (61,8%).



## NOVO PAC - COMPANHIAS ESTADUAIS - ABASTECIMENTO DE ÁGUA URBANO

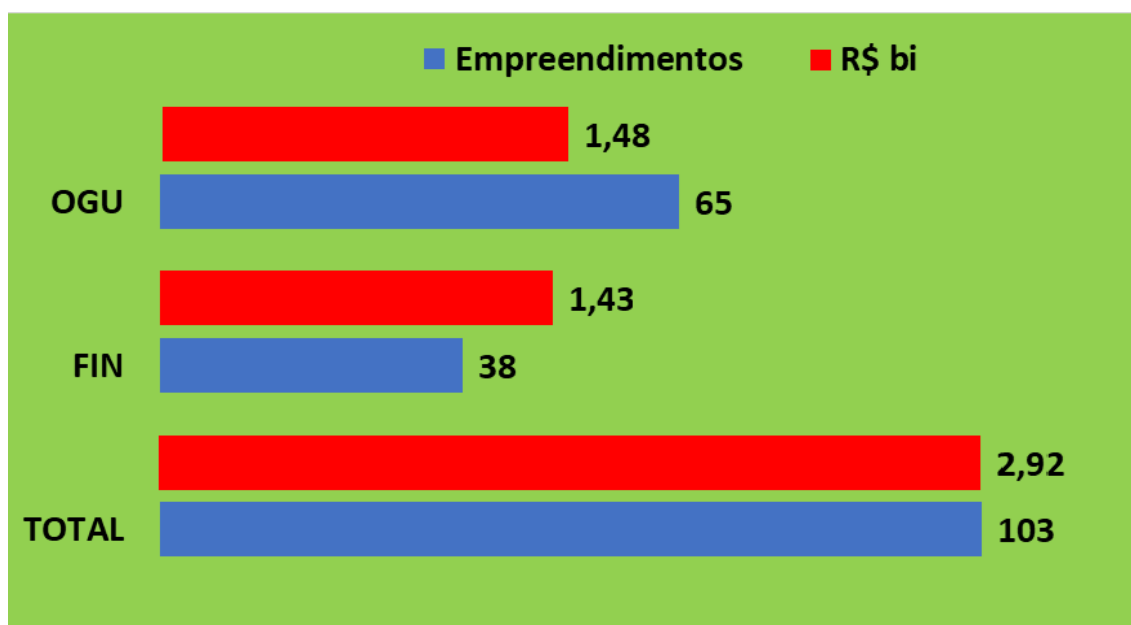
103	20*	146	R\$
EMPREENDIMENTOS	ESTADOS	MUNICÍPIOS	2.917.972.325,519

\* Inclui o Distrito Federal

O valor total dos empreendimentos de municípios cujos prestadores de serviços são as **companhias estaduais corresponde a 49,2%** do total de investimentos. Nos recursos de financiamento a participação é de 39,1% e nos recursos do OGU, de 65,5%.

A companhia estadual cujos municípios selecionados acumulam maior montante de recursos é a **COSANPA, com R\$ 514.535.481,39 (17,6% do total das companhias)**, seguida pela **CAGECE, com R\$ 475.932.746,49 (16,3%)**, a **CAEMA, R\$ 391.671.978,72 (13,4%)** e a **EMBASA, R\$ 373.136.975,18 (12,8%)**. As quatro companhias acumulam **60,2%** dos recursos destinados a municípios cujos prestadores de serviços são companhias estaduais. Observa-se, então, que 3 companhias do Nordeste e 1 do Norte recebem juntas mais da metade dos recursos disponibilizados às companhias estaduais de saneamento. A ilustração a seguir mostra os quantitativos de empreendimentos e valores disponibilizados para as companhias estaduais de saneamento, por fonte de recursos.

## NOVO PAC - COMPANHIAS ESTADUAIS - ABASTECIMENTO DE ÁGUA URBANO



O Quadro 8 adiante apresenta as quantidades e populações de municípios cujos prestadores de serviços são companhias estaduais beneficiadas com recursos do Novo PAC para abastecimento de água urbano, segundo as fontes de recursos.

**Quadro 8. Quantidades e populações de municípios beneficiados no Novo PAC em abastecimento de água urbano, cujos prestadores de serviços são companhias estaduais**

UF	CIA ESTADUAL	MUNICÍPIOS BENEFICIADOS					
		FIN		OGU		Total	
		Quant. (und)	População Total (hab)	Quant. (und)	População Total (hab)	Quant. (und)	População Total (hab)
AC	SANEACRE	5	71.592	6	175.105	11	246.697
AM	COSAMA	2	39.773	2	52.962	4	92.735
AP	CAESA	0	0	0	0	0	0
PA	COSANPA	4	1.039.302	10	2.526.876	13	3.087.400
RO	CAERD	1	35.044	2	499.821	3	534.865
RR	CAER	0	0	0	0	0	0
TO	SANEATINS	0	0	0	0	0	0
TO	ATS	0	0	0	0	0	0
<b>N</b>		<b>12</b>	<b>1.185.711</b>	<b>20</b>	<b>3.254.764</b>	<b>31</b>	<b>3.961.697</b>
AL	CASAL	0	0	2	21.292	2	21.292
BA	EMBASA	3	104.528	11	314.235	14	418.763
CE	CAGECE	3	397.975	4	2.602.582	7	3.000.557
MA	CAEMA	18	511.414	28	667.826	44	1.163.434
PB	CAGEPA	6	91.551	1	833.932	7	925.483
PE	COMPESA	2	67.787	4	210.731	6	278.518
PI	AGESPISA	1	21.421	9	98.631	10	120.052
RN	CAERN	1	751.300	3	22.011	4	773.311
SE	DESO	1	11.533	0	0	1	11.533
<b>NE</b>		<b>35</b>	<b>1.957.509</b>	<b>62</b>	<b>4.771.240</b>	<b>95</b>	<b>6.712.943</b>
ES	CESAN	0	0	1	7.434	1	7.434
MG	COPASA	0	0	1	32.948	1	32.948
RJ	CEDAE	0	0	4	172.631	4	172.631
SP	SABESP	1	154.105	0	0	1	154.105
<b>SE</b>		<b>1</b>	<b>154.105</b>	<b>6</b>	<b>213.013</b>	<b>7</b>	<b>367.118</b>
PR	SANEPAR	0	0	0	0	0	0
RS	CORSAN	0	0	0	0	0	0
SC	CASAN	3	44.057	0	0	3	44.057
<b>S</b>		<b>3</b>	<b>44.057</b>	<b>0</b>	<b>0</b>	<b>3</b>	<b>44.057</b>
DF	CAESB	1	2.817.381	0	0	1	2.817.381
GO	SANEAGO	0	0	0	0	0	0
MS	SANESUL	7	437.470	2	57.024	9	494.494
MT	-	0	0	0	0	0	0

UF	CIA ESTA- DUAL	MUNICÍPIOS BENEFICIADOS					
		FIN		OGU		Total	
		Quant. (und)	População Total (hab)	Quant. (und)	População Total (hab)	Quant. (und)	População Total (hab)
CO		8	3.254.851	2	57.024	10	3.311.875
BR		59	6.596.233	90	8.296.131	146	14.397.690

Notas:

1. Inseridos 2 empreendimentos com 2 municípios beneficiados em Santa Catarina, cuja proponente é a Companhia de saneamento, a CASAN (municípios de Ipuçu e São Joaquim).

2. Porto Velho-RO tem 2 empreendimentos de OGU; e Ananindeua-PA, Sambaíba-MA e Sucupira do Norte-MA, 1 de FIN e 1 de OGU cada. Nestes casos, foram computados 1 vez, o município e sua população, em cada Fonte e 1 vez no Total. Assim, nos estados destes municípios, a soma das parcelas não bate com o total;

3. A partir da relação dos empreendimentos e os respectivos municípios beneficiados foram identificados os prestadores de serviços de cada um deles utilizando a base de dados do SNIS 2022. Nas companhias estaduais está incluída a autarquia estadual do Acre.

4. População total residente no município beneficiado, obtida no SNIS 2022, cuja fonte é o Censo IBGE 2022.

São **103 empreendimentos** no total, beneficiando **146 municípios** em **19 estados mais o Distrito Federal**. Há 31 municípios na região Norte (21,2%), 95 na Nordeste (65,1%), 7 na Sudeste (4,8%), 3 na Sul (2,1%) e 10 na Centro-Oeste (6,8%). A companhia estadual com maior quantidade de municípios é a CAEMA no estado do Maranhão, com 44 municípios (30,1%). A segunda companhia é a EMBASA no estado da Bahia, com 14 municípios (9,6%). E em terceiro aparece a COSANPA no estado do Pará, com 13 municípios (8,9%). Destaca-se a grande participação da CAEMA em termos de quantidade de municípios beneficiados.

Não há empreendimentos em municípios das companhias estaduais na SANEPAR, CORSAN e SANEAGO, além de CAESA-AP, CAER-RR, SANEATINS-TO e ATS-TO cujos estados não têm qualquer empreendimento selecionado. No estado do Mato Grosso não há companhia estadual.

A população total residente nos municípios beneficiados é de **14.397.690** (40,7% da população total dos municípios beneficiados no Novo PAC), resultando em um valor *per capita* médio de investimentos igual a **R\$ 202,67 por habitante<sup>7</sup>**, valor 20,8% superior ao *per capita* do conjunto de empreendimentos, ou seja, há uma maior disponibilidade média de recursos para os municípios das companhias estaduais. As informações sobre população total residente nos municípios beneficiados foram pesquisadas no SNIS 2022, que por sua vez utiliza a base do Censo IBGE 2022, a partir da relação de municípios disponibilizada pelo Novo PAC.

Dentre os empreendimentos, **38 (36,9%)** utilizam fonte de recursos de financiamento (FIN) e **65 (63,1%)** utilizam o OGU. O valor médio dos investimentos de **financiamento é de R\$ 37,7 milhões por empreendimento** e os de **OGU é de R\$ 22,8 milhões**. Tal qual ocorre com o conjunto total dos empreendimentos, também aqui o valor médio dos empreendimentos de financiamento é maior do que os de OGU. O valor médio de todos os investimentos de municípios das companhias estaduais é de R\$ 28,3 milhões por empreendimento (28,1% superior à média do conjunto total).

<sup>7</sup> O valor *per capita* refere-se ao montante médio de investimentos para o total de habitantes residentes nos municípios beneficiados. Não se confunde com o custo médio por habitante a ser beneficiado diretamente pelo empreendimento.

Nos Quadros 9 e 10 seguintes, são apresentadas sínteses similares aos Quadros 7 e 8, porém segundo cada tipo de proponente (Quadro 9, Estado; e Quadro 10, Município). Os empreendimentos cujo proponente é uma companhia estadual, a CASAN (municípios de Ipuçu e São Joaquim) foram inseridos no Quadro 9.

No Anexo III consta a relação de todos os empreendimentos com os municípios beneficiados e seus respectivos prestadores de serviços, cujos prestadores de serviços são companhias estaduais de saneamento, obtidos no SNIS 2022.

**Quadro 9. Síntese das informações sobre investimentos do Novo PAC em abastecimento de água urbano de municípios cujos prestadores de serviços são companhias estaduais - Proponente ESTADO**

UF	CIAS ESTADUAIS	EMPREENDIMENTOS						MUNICÍPIOS BENEFICIADOS			
		Total		FIN		OGU		FIN		OGU	
		Quant (und)	Valor (R\$)	Quant (und)	Valor (R\$)	Quant (und)	Valor (R\$)	Quant (und)	População Total (hab)	Quant. (und)	População Total (hab)
AC	SANEACRE	11	66.556.902,45	5	24.026.570,41	6	42.530.332,04	5	71.592	6	175.105
AM	COSAMA	4	115.268.377,21	2	69.558.161,09	2	45.710.216,12	2	39.773	2	52.962
AP	-	0	0,00	0	0,00	0	0,00	0	0	0	0
PA	COSANPA	8	361.003.785,69	3	162.150.875,15	5	198.852.910,54	3	881.114	6	2.218.324
RO	CAERD	4	102.385.142,39	1	45.718.478,55	3	56.666.663,84	1	35.044	2	499.821
RR	CAER	0	0,00	0	0,00	0	0,00	0	0	0	0
TO	SANEATINS	0	0,00	0	0,00	0	0,00	0	0	0	0
TO	ATS	0	0,00	0	0,00	0	0,00	0	0	0	0
<b>N</b>		<b>27</b>	<b>645.214.207,74</b>	<b>11</b>	<b>301.454.085,20</b>	<b>16</b>	<b>343.760.122,54</b>	<b>11</b>	<b>1.027.523</b>	<b>16</b>	<b>2.946.212</b>
AL	CASAL	0	0,00	0	0,00	0	0,00	0	0	0	0
BA	EMBASA	8	373.136.975,18	2	168.299.651,73	6	204.837.323,45	3	104.528	11	314.235
CE	CAGECE	4	475.932.746,49	1	244.158.427,15	3	231.774.319,34	3	397.975	4	2.602.582
MA	CAEMA	3	353.461.684,94	1	186.892.629,01	2	166.569.055,93	18	511.414	20	547.216
PB	CAGEPA	7	142.696.412,10	6	52.471.644,48	1	90.224.767,62	6	91.551	1	833.932
PE	COMPESA	3	233.010.965,37	1	161.000.000,00	2	72.010.965,37	2	67.787	3	158.634
PI	AGESPISA	1	43.368.567,36	1	43.368.567,36	0	0,00	1	21.421	0	0
RN	CAERN	2	80.555.103,20	1	52.527.103,20	1	28.028.000,00	1	751.300	1	5.228
SE	DESO	1	19.376.948,96	1	19.376.948,96	0	0,00	1	11.533	0	0
<b>NE</b>		<b>29</b>	<b>1.721.539.403,60</b>	<b>14</b>	<b>928.094.971,89</b>	<b>15</b>	<b>793.444.431,71</b>	<b>35</b>	<b>1.957.509</b>	<b>40</b>	<b>4.461.827</b>
ES	CESAN	0	0,00	0	0,00	0	0,00	0	0	0	0
MG	COPASA	0	0,00	0	0,00	0	0,00	0	0	0	0
RJ	CEDAE	3	59.440.023,68	0	0,00	3	59.440.023,68	0	0	3	155.343
SP	SABESP	0	0,00	0	0,00	0	0,00	0	0	0	0
<b>SE</b>		<b>3</b>	<b>59.440.023,68</b>	<b>0</b>	<b>0,00</b>	<b>3</b>	<b>59.440.023,68</b>	<b>0</b>	<b>0</b>	<b>3</b>	<b>155.343</b>
PR	SANEPAR	0	0,00	0	0,00	0	0,00	0	0	0	0
RS	CORSAN	0	0,00	0	0,00	0	0,00	0	0	0	0
SC	CASAN	2	19.869.835,68	2	19.869.835,68	0	0,00	2	33.669	0	0
<b>S</b>		<b>2</b>	<b>19.869.835,68</b>	<b>2</b>	<b>19.869.835,68</b>	<b>0</b>	<b>0,00</b>	<b>2</b>	<b>33.669</b>	<b>0</b>	<b>0</b>

DF	CAESB	1	17.221.210,98	1	17.221.210,98	0	0,00	1	2.817.381	0	0
GO	SANEAGO	0	0,00	0	0,00	0	0,00	0	0	0	0
MS	SANESUL	9	85.055.151,69	7	63.606.167,26	2	21.448.984,43	7	437.470	2	57.024
MT	-	0	0,00	0	0,00	0	0,00	0	0	0	0
<b>CO</b>		<b>10</b>	<b>102.276.362,67</b>	<b>8</b>	<b>80.827.378,24</b>	<b>2</b>	<b>21.448.984,43</b>	<b>8</b>	<b>3.254.851</b>	<b>2</b>	<b>57.024</b>
<b>BR</b>		<b>71</b>	<b>2.548.339.833,37</b>	<b>35</b>	<b>1.330.246.271,01</b>	<b>36</b>	<b>1.218.093.562,36</b>	<b>56</b>	<b>6.273.552</b>	<b>61</b>	<b>7.620.406</b>

Notas:

1. Inseridos 2 empreendimentos com 2 municípios beneficiados em Santa Catarina, cuja proponente é a Companhia de saneamento, a CASAN (municípios de Ipuauçu e São Joaquim).

2. Porto Velho-RO, tem 2 empreendimentos de OGU; e Ananindeua-PA, 1 de FIN e 1 de OGU. Nestes casos, foram computados 1 vez, o município e sua população, em cada Fonte e 1 vez no Total. Assim, nos estados destes municípios, a quantidade total de Empreendimentos não bate com a soma da quantidade de Municípios Beneficiados;

3. A partir da relação dos empreendimentos e os respectivos municípios beneficiados foram identificados os prestadores de serviços de cada um deles utilizando a base de dados do SNIS 2022. Nas companhias estaduais está incluída a autarquia estadual do Acre.

4. População total residente no município beneficiado, obtida no SNIS 2022, cuja fonte é o Censo IBGE 2022.

**Quadro 10. Síntese das informações sobre investimentos do Novo PAC em abastecimento de água urbano de municípios cujos prestadores de serviços são companhias estaduais - Proponente MUNICÍPIO**

UF	CIAS ESTADUAIS	EMPREENDIMENTOS						MUNICÍPIOS BENEFICIADOS			
		Total		FIN		OGU		FIN		OGU	
		Quant. (und)	Valor (R\$)	Quant. (und)	Valor (R\$)	Quant. (und)	Valor (R\$)	Quant. (und)	População Total (hab)	Quant. (und)	População Total (hab)
AC	SANEACRE	0	0,00	0	0,00	0	0,00	0	0	0	0
AM	COSAMA	0	0,00	0	0,00	0	0,00	0	0	0	0
AP	-	0	0,00	0	0,00	0	0,00	0	0	0	0
PA	COSANPA	5	153.531.695,60	1	59.617.863,58	4	93.913.832,02	1	158.188	4	308.552
RO	CAERD	0	0,00	0	0,00	0	0,00	0	0	0	0
RR	CAER	0	0,00	0	0,00	0	0,00	0	0	0	0
TO	SANEATINS	0	0,00	0	0,00	0	0,00	0	0	0	0
TO	ATS	0	0,00	0	0,00	0	0,00	0	0	0	0
<b>N</b>		<b>5</b>	<b>153.531.695,60</b>	<b>1</b>	<b>59.617.863,58</b>	<b>4</b>	<b>93.913.832,02</b>	<b>1</b>	<b>158.188</b>	<b>4</b>	<b>308.552</b>
AL	CASAL	2	51.772.988,23	0	0,00	2	51.772.988,23	0	0	2	21.292
BA	EMBASA	0	0,00	0	0,00	0	0,00	0	0	0	0
CE	CAGECE	0	0,00	0	0,00	0	0,00	0	0	0	0
MA	CAEMA	8	38.210.293,78	0	0,00	8	38.210.293,78	0	0	8	120.610
PB	CAGEPA	0	0,00	0	0,00	0	0,00	0	0	0	0
PE	COMPESA	1	8.791.191,20	0	0,00	1	8.791.191,20	0	0	1	52.097
PI	AGESPISA	9	54.633.437,58	0	0,00	9	54.633.437,58	0	0	9	98.631
RN	CAERN	2	11.142.756,15	0	0,00	2	11.142.756,15	0	0	2	16.783
SE	DESO	0	0,00	0	0,00	0	0,00	0	0	0	0
<b>NE</b>		<b>22</b>	<b>164.550.666,94</b>	<b>0</b>	<b>0,00</b>	<b>22</b>	<b>164.550.666,94</b>	<b>0</b>	<b>0</b>	<b>22</b>	<b>309.413</b>

ES	CESAN	1	2.020.000,00	0	0,00	1	2.020.000,00	0	0	1	7.434
MG	COPASA	1	4.599.027,00	0	0,00	1	4.599.027,00	0	0	1	32.948
RJ	CEDAE	1	1.125.226,60	0	0,00	1	1.125.226,60	0	0	1	17.288
SP	SABESP	1	38.805.876,00	1	38.805.876,00	0	0,00	1	154.105	0	0
<b>SE</b>		<b>4</b>	<b>46.550.129,60</b>	<b>1</b>	<b>38.805.876,00</b>	<b>3</b>	<b>7.744.253,60</b>	<b>1</b>	<b>154.105</b>	<b>3</b>	<b>57.670</b>
PR	SANEPAR	0	0,00	0	0,00	0	0,00	0	0	0	0
RS	CORSAN	0	0,00	0	0,00	0	0,00	0	0	0	0
SC	CASAN	1	5.000.000,00	1	5.000.000,00	0	0,00	1	10.388	0	0
<b>S</b>		<b>1</b>	<b>5.000.000,00</b>	<b>1</b>	<b>5.000.000,00</b>	<b>0</b>	<b>0,00</b>	<b>1</b>	<b>10.388</b>	<b>0</b>	<b>0</b>
DF	CAESB	0	0,00	0	0,00	0	0,00	0	0	0	0
GO	SANEAGO	0	0,00	0	0,00	0	0,00	0	0	0	0
MS	SANESUL	0	0,00	0	0,00	0	0,00	0	0	0	0
MT	-	0	0,00	0	0,00	0	0,00	0	0	0	0
<b>CO</b>		<b>0</b>	<b>-</b>	<b>0</b>	<b>0,00</b>	<b>0</b>	<b>0,00</b>	<b>0</b>	<b>-</b>	<b>0</b>	<b>-</b>
<b>BR</b>		<b>32</b>	<b>369.632.492,14</b>	<b>3</b>	<b>103.423.739,58</b>	<b>29</b>	<b>266.208.752,56</b>	<b>3</b>	<b>322.681</b>	<b>29</b>	<b>675.635</b>

Notas:

1. A partir da relação dos empreendimentos e os respectivos municípios beneficiados foram identificados os prestadores de serviços de cada um deles utilizando a base de dados do SNIS 2022. Nas companhias estaduais está incluída a autarquia estadual do Acre.

2. População total residente no município beneficiado, obtida no SNIS 2022, cuja fonte é o Censo IBGE 2022.

### 3. NOVO PAC - ESGOTAMENTO SANITÁRIO

<b>300</b>	<b>24*</b>	<b>287</b>	<b>R\$</b>
<b>EMPREENDIMENTOS</b>	<b>ESTADOS</b>	<b>MUNICÍPIOS</b>	<b>10.139.035.027,27</b>

\* Inclui o Distrito Federal

O valor total dos investimentos selecionados para **esgotamento sanitário** é de **R\$ 10.139.035.027,27**, sendo **R\$ 7.428.108.690,99 (73,3%)** de recursos de financiamento - FIN (onerosos) e **R\$ 2.710.926.336,28 (26,7%)** de recursos do Orçamento Geral da União - OGU (não onerosos). Esses valores foram indicados pelo Novo PAC nas duas fontes, respectivamente. Não estão disponíveis informações sobre contrapartidas dos proponentes, podendo os investimentos serem ainda maiores com a inclusão de contrapartidas. Também não estão disponíveis informações sobre quais as fontes dos recursos de financiamento, se FGTS, BNDES ou outras.

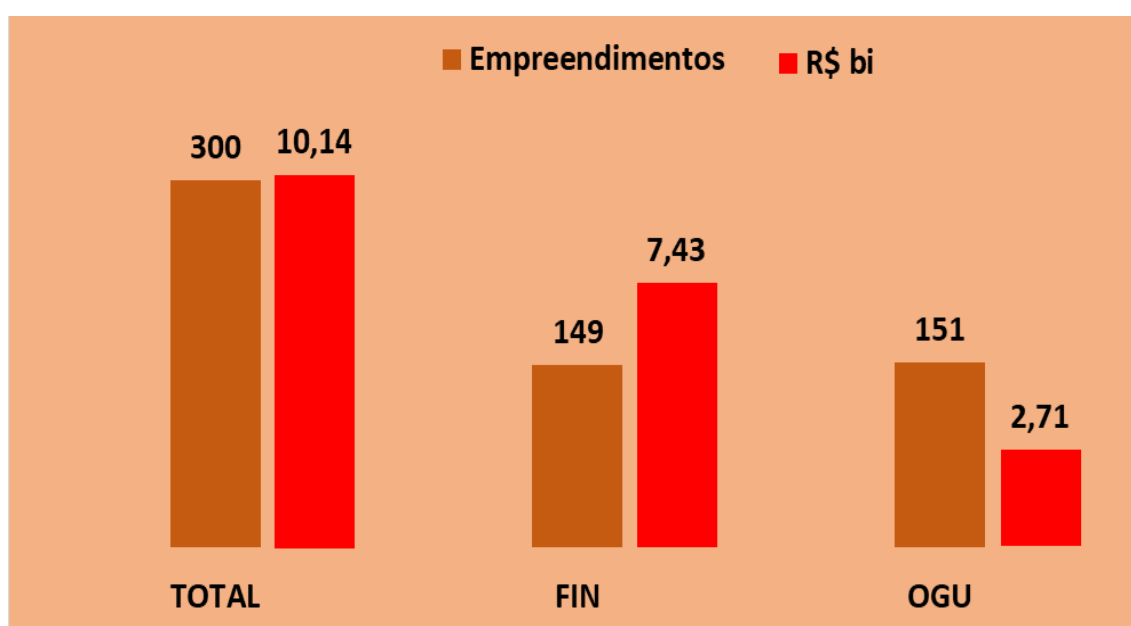
Como se observa, o valor previsto para **esgotamento sanitário** é **cerca de 70,9% superior ao valor destinado para investimentos em abastecimento de água urbana**. Ademais, o montante de recursos de financiamento - FIN é mais do dobro dos recursos previstos para água nesta fonte (102,6%). Já os recursos do OGU previstos para esgotamento sanitário são cerca de 19,6% superiores aos de água.

São **300 empreendimentos** no total, beneficiando **287 municípios** em **24 estados mais o Distrito Federal**. Os estados do Amapá e Roraima não têm empreendimentos selecionados, assim como não tem também investimentos previstos para abastecimento de água. A população total residente nos municípios beneficiados é de **24.505.166 habitantes**, **cerca de 10,9 milhões de habitantes a menos do que no abastecimento de água**, resultando em um valor per *capita*

médio de investimentos igual a **R\$ 413,75 por habitante<sup>8</sup>**, quase **150% maior que o valor médio previsto para água**. As informações sobre população total residente nos municípios beneficiados foram pesquisadas no SNIS 2022, que por sua vez utiliza a base do Censo IBGE 2022, a partir da relação de municípios disponibilizada pelo Novo PAC.

Dentre os empreendimentos, **149 (49,7%)** utilizam fonte de recursos de financiamento (FIN) e **151 (50,3%)** utilizam o OGU. Observa-se uma participação da quantidade de empreendimentos de esgotamento sanitário que utilizam recursos do FIN superior à de água em 14,3 pontos percentuais. O valor médio dos investimentos de **financiamento é de R\$ 49,9 milhões por empreendimento** e os de **OGU é de R\$ 18,0 milhões**, indicando uma maior pulverização desses últimos. A ilustração a seguir apresenta os quantitativos de empreendimentos e valores disponibilizados por fonte de recursos.

### NOVO PAC - EMPREENDIMENTOS TOTAIS – ESGOTAMENTO SANITÁRIO



Os Quadros 11 e 12 apresentam uma síntese das informações sobre os empreendimentos selecionados para os estados, macrorregiões e País, incluindo as propostas de todos os proponentes (Estado, Município e Companhia) e fontes de recursos (FIN e OGU). Nos Quadros 13, 14 e 15 seguintes, são apresentadas sínteses similares, porém segundo cada tipo de proponente (Quadro 13, Estado; Quadro 14, Município; e Quadro 15, Companhia).

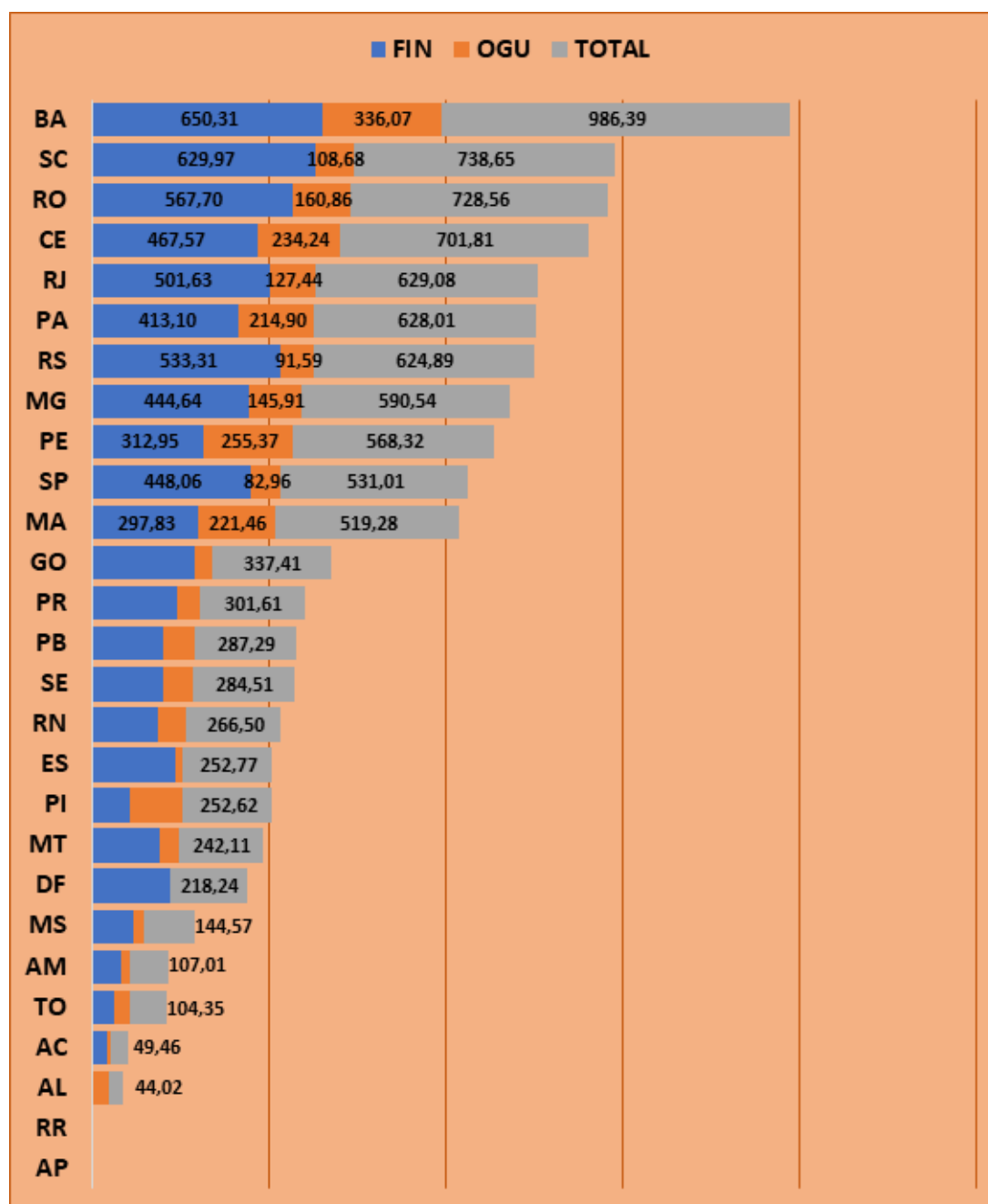
<sup>8</sup> O valor *per capita* refere-se ao montante médio de investimentos para o total de habitantes residentes nos municípios beneficiados. Não se confunde com o custo médio por habitante a ser beneficiado diretamente pelo empreendimento.

**Quadro 11. Quantidades e valores dos empreendimentos do Novo PAC em esgotamento sanitário**

UF	EMPREENHIMENTOS					
	TOTAL		FIN		OGU	
	Quant. (und)	Valor (R\$)	Quant. (und)	Valor (R\$)	Quant. (und)	Valor (R\$)
AC	6	49.463.729,20	1	42.453.254,72	5	7.010.474,48
AM	3	107.014.675,69	2	78.467.073,72	1	28.547.601,97
AP	0	0,00	0	0,00	0	0,00
PA	19	628.006.941,79	4	413.103.735,86	15	214.903.205,93
RO	8	728.560.178,41	4	567.701.957,06	4	160.858.221,35
RR	0	0,00	0	0,00	0	0,00
TO	10	104.352.616,89	6	62.443.060,90	4	41.909.555,99
<b>N</b>	<b>46</b>	<b>1.617.398.141,98</b>	<b>17</b>	<b>1.164.169.082,26</b>	<b>29</b>	<b>453.229.059,72</b>
AL	2	44.020.535,70	0	0,00	2	44.020.535,70
BA	10	986.386.072,78	5	650.314.892,67	5	336.071.180,11
CE	16	701.813.865,20	6	467.574.840,40	10	234.239.024,80
MA	5	519.281.908,77	1	297.825.000,00	4	221.456.908,77
PB	14	287.294.031,31	11	201.394.442,44	3	85.899.588,87
PE	11	568.317.214,10	2	312.946.725,24	9	255.370.488,86
PI	26	252.623.686,10	7	104.454.887,02	19	148.168.799,08
RN	7	266.503.390,57	2	186.013.931,65	5	80.489.458,92
SE	2	284.514.373,12	1	201.373.793,75	1	83.140.579,37
<b>NE</b>	<b>93</b>	<b>3.910.755.077,65</b>	<b>35</b>	<b>2.421.898.513,17</b>	<b>58</b>	<b>1.488.856.564,48</b>
ES	6	252.772.759,22	3	233.813.791,46	3	18.958.967,76
MG	46	590.543.695,28	33	444.635.420,38	13	145.908.274,90
RJ	12	629.076.815,09	4	501.632.147,35	8	127.444.667,74
SP	17	531.014.299,29	6	448.055.061,47	11	82.959.237,82
<b>SE</b>	<b>81</b>	<b>2.003.407.568,88</b>	<b>46</b>	<b>1.628.136.420,66</b>	<b>35</b>	<b>375.271.148,22</b>
PR	17	301.606.087,02	12	239.833.300,45	5	61.772.786,57
RS	13	624.893.519,60	8	533.306.895,83	5	91.586.623,77
SC	19	738.647.873,33	10	629.965.429,23	9	108.682.444,10
<b>S</b>	<b>49</b>	<b>1.665.147.479,95</b>	<b>30</b>	<b>1.403.105.625,51</b>	<b>19</b>	<b>262.041.854,44</b>
DF	2	218.237.901,52	2	218.237.901,52	0	0,00
GO	9	337.412.262,41	6	287.081.930,65	3	50.330.331,76
MS	12	144.568.824,64	7	117.592.310,64	5	26.976.514,00
MT	8	242.107.770,24	6	187.886.906,58	2	54.220.863,66
<b>CO</b>	<b>31</b>	<b>942.326.758,81</b>	<b>21</b>	<b>810.799.049,39</b>	<b>10</b>	<b>131.527.709,42</b>
<b>BR</b>	<b>300</b>	<b>10.139.035.027,27</b>	<b>149</b>	<b>7.428.108.690,99</b>	<b>151</b>	<b>2.710.926.336,28</b>



Gráfico 4. Valores dos empreendimentos do Novo PAC em esgotamento sanitário por estado (R\$ milhão)





**Quadro 12. Quantidades e populações dos municípios beneficiados no Novo PAC em esgotamento sanitário**

UF	MUNICÍPIOS BENEFICIADOS						PRESTADORES DE SERVIÇOS				
	FIN		OGU		Total		Quantidade de municípios - SNIS 2022				
	Quant. (und)	População Total (hab)	Quant. (und)	População Total (hab)	Quant. (und)	População Total (hab)	Cia. Estadual	Serviço municipal Rede	Serviço municipal Sol. Alternat.	Empresa privada	Não consta do SNIS
AC	1	364.756	3	470.665	3	470.665	0	1	2	0	0
AM	2	62.317	1	20.647	3	82.964	0	0	2	0	1
AP	0	0	0	0	0	0					
PA	3	1.844.684	15	592.548	18	2.437.232	3	2	13	0	0
RO	4	176.981	4	156.376	7	246.470	1	1	5	0	0
RR	0	0	0	0	0	0					
TO	6	24.602	4	20.523	10	45.125	0	0	8	0	2
<b>N</b>	<b>16</b>	<b>2.473.340</b>	<b>27</b>	<b>1.260.759</b>	<b>41</b>	<b>3.282.456</b>	<b>4</b>	<b>4</b>	<b>30</b>	<b>0</b>	<b>3</b>
AL	0	0	2	30.657	2	30.657	0	0	2	0	0
BA	5	192.127	5	128.561	10	320.688	1	3	2	0	4
CE	6	174.307	10	590.555	16	764.862	4	2	9	0	1
MA	1	1.037.775	4	297.316	5	1.335.091	3	1	1	0	0
PB	11	88.646	3	135.787	14	224.433	1	5	6	0	2
PE	2	1.866.968	8	1.834.370	9	2.212.418	3	2	3	0	1
PI	7	138.341	19	213.441	26	351.782	0	3	16	0	7
RN	2	331.831	5	90.943	7	422.774	2	3	1	0	1
SE	1	103.440	1	602.757	2	706.197	2	0	0	0	0
<b>NE</b>	<b>35</b>	<b>3.933.435</b>	<b>57</b>	<b>3.924.387</b>	<b>91</b>	<b>6.368.902</b>	<b>16</b>	<b>19</b>	<b>40</b>	<b>0</b>	<b>16</b>
ES	3	237.435	3	34.165	6	271.600	3	3	0	0	0
MG	33	1.269.883	13	235.011	46	1.504.894	3	36	6	0	1
RJ	4	727.315	8	111.637	12	838.952	0	11	1	0	0
SP	6	1.757.019	11	1.659.509	17	3.416.528	0	16	0	0	1
<b>SE</b>	<b>46</b>	<b>3.991.652</b>	<b>35</b>	<b>2.040.322</b>	<b>81</b>	<b>6.031.974</b>	<b>6</b>	<b>66</b>	<b>7</b>	<b>0</b>	<b>2</b>
PR	12	127.522	5	21.747	17	149.269	1	4	12	0	0
RS	5	2.567.086	5	342.351	9	2.692.028	0	8	1	0	0
SC	9	1.428.530	9	182.870	18	1.611.400	4	8	6	0	0
<b>S</b>	<b>26</b>	<b>4.123.138</b>	<b>19</b>	<b>546.968</b>	<b>44</b>	<b>4.452.697</b>	<b>5</b>	<b>20</b>	<b>19</b>	<b>0</b>	<b>0</b>
DF	1	2.817.381	0	0	1	2.817.381	1	0	0	0	0
GO	6	595.482	3	135.449	9	730.931	3	3	3	0	0
MS	7	251.293	5	74.937	12	326.230	8	1	3	0	0
MT	6	240.862	2	253.733	8	494.595	0	4	3	0	1
<b>CO</b>	<b>20</b>	<b>3.905.018</b>	<b>10</b>	<b>464.119</b>	<b>30</b>	<b>4.369.137</b>	<b>12</b>	<b>8</b>	<b>9</b>	<b>0</b>	<b>1</b>
<b>BR</b>	<b>143</b>	<b>18.426.583</b>	<b>148</b>	<b>8.236.555</b>	<b>287</b>	<b>24.505.166</b>	<b>43</b>	<b>117</b>	<b>105</b>	<b>0</b>	<b>22</b>

Notas: 1. Há municípios com dois empreendimentos em diferentes fontes de recursos ou na mesma fonte, motivo pelo qual em alguns estados a soma das quantidades de municípios de FIN e OGU e suas populações não bate com os respectivos valores totais:

✓ Cruzeiro do Sul-AC tem 2 empreendimentos de OGU, computado 1 vez em OGU e 1 vez em Total; Rio Branco-AC, 1 de FIN e 2 de OGU, computado 1 vez em FIN, 1 vez em OGU e 1 vez em Total; Belém-PA, 2 empreendimentos de FIN, computado 1 vez em FIN e 1 vez em Total; Cacoal-RO, 1 de FIN e 1 de OGU, computado 1 vez em FIN, 1 vez em OGU e 1 vez em Total; Bezerros-PE, 2 de OGU, computado 1 vez em OGU e 1 vez em FIN; Recife-PE, 1 de FIN e 1 de OGU, computado 1 vez em FIN, 1 vez em OGU e 1 vez em Total; Caxias do Sul, 2 de FIN, computado 1 vez em FIN e 1 vez em Total; Pelotas-RS, 2 de FIN, computado 1 vez em FIN e 1 vez em Total; Porto Alegre-RS, 2 de FIN, computado 1 vez em FIN e 1 vez em Total; São Leopoldo-RS, 1 de FIN e 1 de OGU, computado 1 vez em FIN, 1 vez em OGU e 1 vez em Total; Florianópolis-SC, 3 empreendimentos de FIN, computado 1 vez em FIN e 1 vez em Total, 1 dos empreendimentos de Florianópolis atende também São José-SC, somado 1 vez em FIN e 1 vez em Total; Brasília-DF, 2 de FIN, computado 1 vez em FIN e 1 vez em Total.

2. A partir da relação dos empreendimentos e os respectivos municípios beneficiados foi possível identificar os prestadores de serviços de cada um deles utilizando a base de dados do SNIS 2022. Em serviços municipais, estão incluídas administração pública direta, empresas, autarquias e organizações sociais.

3. População total residente no município beneficiado, obtida no SNIS 2022, cuja fonte é o Censo IBGE 2022.

### Quadro 13. Síntese das informações sobre investimentos do Novo PAC em esgotamento sanitário - Proponente ESTADO

UF	EMPREENDIMENTOS						MUNICÍPIOS BENEFICIADOS			
	Total		FIN		OGU		FIN		OGU	
	Quant. (und)	Valor (R\$)	Quant. (und)	Valor (R\$)	Quant. (und)	Valor (R\$)	Quant. (und)	População Total (hab)	Quant. (und)	População Total (hab)
AC	3	2.655.394,02	0	0,00	3	2.655.394,02	0	0	2	378.777
AM	2	78.467.073,72	2	78.467.073,72	0	0,00	2	62.317	0	0
AP	0	0,00	0	0,00	0	0,00	0	0	0	0
PA	12	459.612.675,07	3	388.037.777,46	9	71.574.897,61	2	1.365.906	9	246.641
RO	4	587.353.005,07	3	548.510.636,52	1	38.842.368,55	3	90.094	1	50.591
RR	0	0,00	0	0,00	0	0,00	0	0	0	0
TO	10	104.352.616,89	6	62.443.060,90	4	41.909.555,99	6	24.602	4	20.523
<b>N</b>	<b>31</b>	<b>1.232.440.764,77</b>	<b>14</b>	<b>1.077.458.548,60</b>	<b>17</b>	<b>154.982.216,17</b>	<b>13</b>	<b>1.542.919</b>	<b>16</b>	<b>696.532</b>
AL	0	0,00	0	0,00	0	0,00	0	0	0	0
BA	10	986.386.072,78	5	650.314.892,67	5	336.071.180,11	5	192.127	5	128.561
CE	7	531.069.518,63	5	465.724.544,52	2	65.344.974,11	5	150.134	2	160.558
MA	3	381.457.975,00	1	297.825.000,00	2	83.632.975,00	1	1.037.775	2	126.029
PB	10	231.298.509,62	9	183.815.926,00	1	47.482.583,62	9	67.419	1	103.165
PE	5	516.266.927,67	1	299.700.000,00	4	216.566.927,67	1	378.048	4	1.729.053
PI	2	49.236.744,90	2	49.236.744,90	0	0,00	2	65.234	0	0
RN	1	51.994.580,00	0	0,00	1	51.994.580,00	0	0	1	36.093
SE	2	284.514.373,12	1	201.373.793,75	1	83.140.579,37	1	103.440	1	602.757
<b>NE</b>	<b>40</b>	<b>3.032.224.701,72</b>	<b>24</b>	<b>2.147.990.901,84</b>	<b>16</b>	<b>884.233.799,88</b>	<b>24</b>	<b>1.994.177</b>	<b>16</b>	<b>2.886.216</b>
ES	2	190.233.560,57	2	190.233.560,57	0	0,00	2	142.670	0	0
MG	0	0,00	0	0,00	0	0,00	0	0	0	0
RJ	3	131.789.154,74	1	103.549.638,74	2	28.239.516,00	1	101.041	2	34.635
SP	0	0,00	0	0,00	0	0,00	0	0	0	0
<b>SE</b>	<b>5</b>	<b>322.022.715,31</b>	<b>3</b>	<b>293.783.199,31</b>	<b>2</b>	<b>28.239.516,00</b>	<b>3</b>	<b>243.711</b>	<b>2</b>	<b>34.635</b>
PR	0	0,00	0	0,00	0	0,00	0	0	0	0
RS	0	0,00	0	0,00	0	0,00	0	0	0	0

SC	0	0,00	0	0,00	0	0,00	0	0	0	0
<b>S</b>	<b>0</b>	<b>0,00</b>	<b>0</b>	<b>0,00</b>	<b>0</b>	<b>0,00</b>	<b>0</b>	<b>0</b>	<b>0</b>	<b>0</b>
DF	1	24.220.877,19	1	24.220.877,19	0	0,00	1	2.817.381	0	0
GO	0	0,00	0	0,00	0	0,00	0	0	0	0
MS	11	141.068.824,64	7	117.592.310,64	4	23.476.514,00	7	251.293	4	53.324
MT	0	0,00	0	0,00	0	0,00	0	0	0	0
<b>CO</b>	<b>12</b>	<b>165.289.701,83</b>	<b>8</b>	<b>141.813.187,83</b>	<b>4</b>	<b>23.476.514,00</b>	<b>8</b>	<b>3.068.674</b>		<b>53.324</b>
<b>BR</b>	<b>88</b>	<b>4.751.977.883,63</b>	<b>49</b>	<b>3.661.045.837,58</b>	<b>39</b>	<b>1.090.932.046,05</b>	<b>48</b>	<b>6.849.481</b>	<b>38</b>	<b>3.670.707</b>

Nota:

1. Rio Branco-AC tem 2 empreendimentos de OGU e Belém-PA, 2 de FIN. Nestes casos, na quantidade de municípios e suas populações, são computados 1 vez em cada Fonte. Assim, nos estados destes municípios a quantidade total de Empreendimentos não bate com a soma da quantidade de Municípios Beneficiados.

2. População total residente no município beneficiado, obtida no SNIS 2022, cuja fonte é o Censo IBGE 2022.

**Quadro 14. Síntese das informações sobre investimentos do Novo PAC em esgotamento sanitário - Proponente MUNICÍPIO**

UF	EMPREENHIMENTOS						MUNICÍPIOS BENEFICIADOS			
	Total		FIN		OGU		FIN		OGU	
	Quant. (und)	Valor (R\$)	Quant. (und)	Valor (R\$)	Quant. (und)	Valor (R\$)	Quant. (und)	População Total (hab)	Quant. (und)	População Total (hab)
AC	3	46.808.335,18	1	42.453.254,72	2	4.355.080,46	1	364.756	1	91.888
AM	1	28.547.601,97	0	0,00	1	28.547.601,97	0	0	1	20.647
AP	0	0,00	0	0,00	0	0,00	0	0	0	0
PA	7	168.394.266,72	1	25.065.958,40	6	143.328.308,32	1	478.778	6	345.907
RO	4	141.207.173,34	1	19.191.320,54	3	122.015.852,80	1	86.887	3	105.785
RR	0	0,00	0	0,00	0	0,00	0	0	0	0
TO	0	0,00	0	0,00	0	0,00	0	0	0	0
<b>N</b>	<b>15</b>	<b>384.957.377,21</b>	<b>3</b>	<b>86.710.533,66</b>	<b>12</b>	<b>298.246.843,55</b>	<b>3</b>	<b>930.421</b>	<b>11</b>	<b>564.227</b>
AL	2	44.020.535,70	0	0,00	2	44.020.535,70	0	0	2	30.657
BA	0	0,00	0	0,00	0	0,00	0	0	0	0
CE	9	170.744.346,57	1	1.850.295,88	8	168.894.050,69	1	24.173	8	429.997
MA	2	137.823.933,77	0	0,00	2	137.823.933,77	0	0	2	171.287
PB	4	55.995.521,69	2	17.578.516,44	2	38.417.005,25	2	21.227	2	32.622
PE	6	52.050.286,43	1	13.246.725,24	5	38.803.561,19	1	1.488.920	5	167.011
PI	24	203.386.941,20	5	55.218.142,12	19	148.168.799,08	5	73.107	19	213.441
RN	6	214.508.810,57	2	186.013.931,65	4	28.494.878,92	2	331.831	4	54.850
SE	0	0,00	0	0,00	0	0,00	0	0	0	0
<b>NE</b>	<b>53</b>	<b>878.530.375,93</b>	<b>11</b>	<b>273.907.611,33</b>	<b>42</b>	<b>604.622.764,60</b>	<b>11</b>	<b>1.939.258</b>	<b>42</b>	<b>1.099.865</b>
ES	4	62.539.198,65	1	43.580.230,89	3	18.958.967,76	1	94.765	3	34.165
MG	46	590.543.695,28	33	444.635.420,38	13	145.908.274,90	33	1.269.883	13	235.011
RJ	9	497.287.660,35	3	398.082.508,61	6	99.205.151,74	3	626.274	6	77.002
SP	16	376.467.020,29	5	293.507.782,47	11	82.959.237,82	5	617.972	11	1.659.509
<b>SE</b>	<b>75</b>	<b>1.526.837.574,57</b>	<b>42</b>	<b>1.179.805.942,35</b>	<b>33</b>	<b>347.031.632,22</b>	<b>42</b>	<b>2.608.894</b>	<b>33</b>	<b>2.005.687</b>
PR	17	301.606.087,02	12	239.833.300,45	5	61.772.786,57	12	127.522	5	21.747
RS	13	624.893.519,60	8	533.306.895,83	5	91.586.623,77	5	2.567.086	5	342.351
SC	13	519.839.893,76	4	411.157.449,66	9	108.682.444,10	4	484.997	9	182.870
<b>S</b>	<b>43</b>	<b>1.446.339.500,38</b>	<b>24</b>	<b>1.184.297.645,94</b>	<b>19</b>	<b>262.041.854,44</b>	<b>21</b>	<b>3.179.605</b>	<b>19</b>	<b>546.968</b>
DF	0	0,00	0	0,00	0	0,00	0	0	0	0
GO	8	260.520.613,75	5	210.190.281,99	3	50.330.331,76	5	491.678	3	135.449
MS	1	3.500.000,00	0	0,00	1	3.500.000,00	0	0	1	21.613
MT	8	242.107.770,24	6	187.886.906,58	2	54.220.863,66	6	240.862	2	253.733
<b>CO</b>	<b>17</b>	<b>506.128.383,99</b>	<b>11</b>	<b>398.077.188,57</b>	<b>6</b>	<b>108.051.195,42</b>	<b>11</b>	<b>732.540</b>	<b>6</b>	<b>410.795</b>
<b>BR</b>	<b>203</b>	<b>4.742.793.212,08</b>	<b>91</b>	<b>3.122.798.921,85</b>	<b>112</b>	<b>1.619.994.290,23</b>	<b>88</b>	<b>9.390.718</b>	<b>111</b>	<b>4.255.929</b>

Nota:

1. Cruzeiro do Sul-AC tem 2 empreendimentos de OGU; e Caxias do Sul-RS, Pelotas-RS e Porto Alegre-RS, 2 de FIN. Nestes casos, na quantidade de municípios e suas populações, são computados 1 vez em cada Fonte. Assim, nos estados destes municípios a quantidade total de Empreendimentos não bate com a soma da quantidade de Municípios Beneficiados.

2. População total residente no município beneficiado, obtida no SNIS 2022, cuja fonte é o Censo IBGE 2022.

**Quadro 15. Síntese das informações sobre investimentos do Novo PAC em esgotamento sanitário - Proponente COMPANHIA**

UF	EMPREENHIMENTOS						MUNICÍPIOS BENEFICIADOS			
	Total		FIN		OGU		FIN		OGU	
	Quant. (und)	Valor (R\$)	Quant. (und)	Valor (R\$)	Quant. (und)	Valor (R\$)	Quant. (und)	População Total (hab)	Quant. (und)	População Total (hab)
AC	0	0,00	0	0,00	0	0,00	0	0	0	0
AM	0	0,00	0	0,00	0	0,00	0	0	0	0
AP	0	0,00	0	0,00	0	0,00	0	0	0	0
PA	0	0,00	0	0,00	0	0,00	0	0	0	0
RO	0	0,00	0	0,00	0	0,00	0	0	0	0
RR	0	0,00	0	0,00	0	0,00	0	0	0	0
TO	0	0,00	0	0,00	0	0,00	0	0	0	0
<b>N</b>	<b>0</b>	<b>0,00</b>	<b>0</b>	<b>0,00</b>	<b>0</b>	<b>0,00</b>	<b>0</b>	<b>-</b>	<b>0</b>	<b>0</b>
AL	0	0,00	0	0,00	0	0,00	0	0	0	0
BA	0	0,00	0	0,00	0	0,00	0	0	0	0
CE	0	0,00	0	0,00	0	0,00	0	0	0	0
MA	0	0,00	0	0,00	0	0,00	0	0	0	0
PB	0	0,00	0	0,00	0	0,00	0	0	0	0
PE	0	0,00	0	0,00	0	0,00	0	0	0	0
PI	0	0,00	0	0,00	0	0,00	0	0	0	0
RN	0	0,00	0	0,00	0	0,00	0	0	0	0
SE	0	0,00	0	0,00	0	0,00	0	0	0	0
<b>NE</b>	<b>0</b>	<b>0,00</b>	<b>0</b>	<b>0,00</b>	<b>0</b>	<b>0,00</b>	<b>0</b>	<b>-</b>	<b>0</b>	<b>0</b>
ES	0	0,00	0	0,00	0	0,00	0	0	0	0
MG	0	0,00	0	0,00	0	0,00	0	0	0	0
RJ	0	0,00	0	0,00	0	0,00	0	0	0	0
SP	1	154.547.279,00	1	154.547.279,00	0	0,00	1	1.139.047	0	0
<b>SE</b>	<b>1</b>	<b>154.547.279,00</b>	<b>1</b>	<b>154.547.279,00</b>	<b>0</b>	<b>0,00</b>	<b>1</b>	<b>1.139.047</b>	<b>0</b>	<b>0</b>
PR	0	0,00	0	0,00	0	0,00	0	0	0	0
RS	0	0,00	0	0,00	0	0,00	0	0	0	0
SC	6	218.807.979,57	6	218.807.979,57	0	0,00	5	943.533	0	0
<b>S</b>	<b>6</b>	<b>218.807.979,57</b>	<b>6</b>	<b>218.807.979,57</b>	<b>0</b>	<b>0,00</b>	<b>5</b>	<b>943.533</b>	<b>0</b>	<b>0</b>
DF	1	194.017.024,33	1	194.017.024,33	0	0,00	1	2.817.381	0	0
GO	1	76.891.648,66	1	76.891.648,66	0	0,00	1	103.804	0	0
MS	0	0,00	0	0,00	0	0,00	0	0	0	0

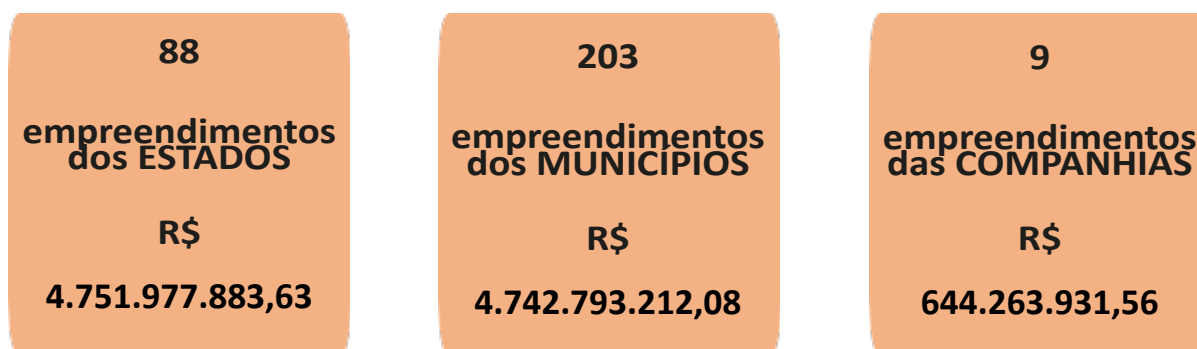
MT	0	0,00	0	0,00	0	0,00	0	0	0	0
CO	2	270.908.672,99	2	270.908.672,99	0	0,00	2	2.921.185	0	0
BR	9	644.263.931,56	9	644.263.931,56	0	0,00	8	5.003.765	0	0

Nota:

1. Florianópolis-SC tem 3 empreendimentos de FIN, sendo que um deles atende também o município de São José-SC. Neste caso, na quantidade de municípios e suas populações, cada município é computados 1 vez em FIN. Assim, no estado destes municípios a quantidade total de Empreendimentos não bate com a soma da quantidade de Municípios Beneficiados.

2. População total residente no município beneficiado, obtida no SNIS 2022, cuja fonte é o Censo IBGE 2022.

Considerando os proponentes, tem-se que **88 empreendimentos (29,3%)** são propostos pelos Estados, dos quais 49 são de recursos de financiamento, num total de R\$ 3.661.045.837,58 (77,0%), beneficiando 48 municípios e 6.849.481 habitantes. Outros 39 são de recursos do OGU, somando R\$ 1.090.932.046,05 (23,0%), beneficiando 38 municípios e 3.670.707 habitantes. No total, os empreendimentos dos Estados beneficiam 86 municípios e 10.520.188 habitantes e somam um valor total de R\$ 4.751.977.883,63 (46,9% do total de investimentos). Desses, em 28 os prestadores de serviços são as companhias estaduais, ou seja, em 32,6% dos municípios beneficiados, os estados priorizam as companhias estaduais. Há uma queda acentuada em comparação ao abastecimento de água, em que o percentual é de 94,2%, indicando o maior interesse dos Estados no investimento em água, quando se trata de apoiar as companhias estaduais.



Há também um total de **203 (67,7%)** empreendimentos em que os Municípios são os proponentes, dos quais 91 são de recursos de financiamento, num total de R\$ 3.122.798.921,85 (65,8%), beneficiando 88 municípios e 9.390.718 habitantes. Outros 112 são de recursos do OGU, somando R\$ 1.619.994.290,23 (34,2%), beneficiando 111 municípios e 4.255.929 habitantes. No total, os empreendimentos cujos proponentes são os Municípios beneficiam 199 municípios e 13.646.647 habitantes e somam um valor total de **R\$ 4.742.793.212,08 (46,8% do total de investimentos)**. Desses, em 12 (6,0%) os prestadores de serviços são as companhias estaduais, ou seja, há uma parcela de municípios que delegaram os serviços às companhias estaduais e ainda assim são proponentes dos investimentos.

Tal qual ocorre no abastecimento de água, considerando o histórico de utilização de recursos de financiamento no setor saneamento, surpreende o **grande montante de recursos dos Municípios nesta modalidade, 65,8% dos investimentos dos Municípios e 30,8% do total selecionado**. Os valores são bem superiores àqueles que utilizam recursos do OGU. Dentre os 12 empreendimentos cujos proponentes são os Municípios e os prestadores de serviços são companhias estaduais, em 9 deles os recursos são de financiamento (Forquilha-CE, Águas lindas de Goiás-GO, Cidade Ocidental-GO, Itamarandiba-MG, Nova Lima-MG, Ananindeua-PE, Recife-PE, Jardim Alegre-PR e Parnamirim-RN).

Chama a atenção, ainda, que 13 municípios proponentes de empreendimentos com recursos de financiamento têm população menor que 5 mil habitantes. Dentre esses, **o menor município possui 2.138 habitantes (São Manoel do**



**Paraná-PR)**, cujo prestador de serviços é a própria prefeitura municipal. Considerando um corte em 10 mil habitantes, tem-se 32 Municípios proponentes com população menor que essa. A seleção desses municípios para empreendimentos com recursos de financiamento sinaliza que, embora pequenos, eles possuem capacidade econômico-financeira para tomar empréstimo. Ressaltando que em 21 deles o prestador de serviços é a própria Prefeitura e em 8, uma Autarquia municipal. Em outros 3, não foram identificados prestadores de serviços no SNIS 2022.

Há também um contingente de 107 empreendimentos em municípios que, de acordo com o SNIS 2022, não possuem sistemas públicos de coleta de esgotos e utilizam soluções alternativas. Para estes municípios está disponibilizado um montante de R\$ 2.637.974.795,57 (26,0% do montante total), dentre os quais 41 utilizam recursos de financiamento, com R\$ 1.641.263.170,04 (62,2%), e outros 66 são de recursos do OGU, com R\$ 996.711.625,53 (37,8%). Trata-se de uma das boas notícias do Novo PAC a priorização de municípios que ainda hoje não possuem sistemas públicos e, ao mesmo tempo, representa um grande desafio na medida que é necessário organizar os serviços para assegurar a sustentabilidade dos empreendimentos.

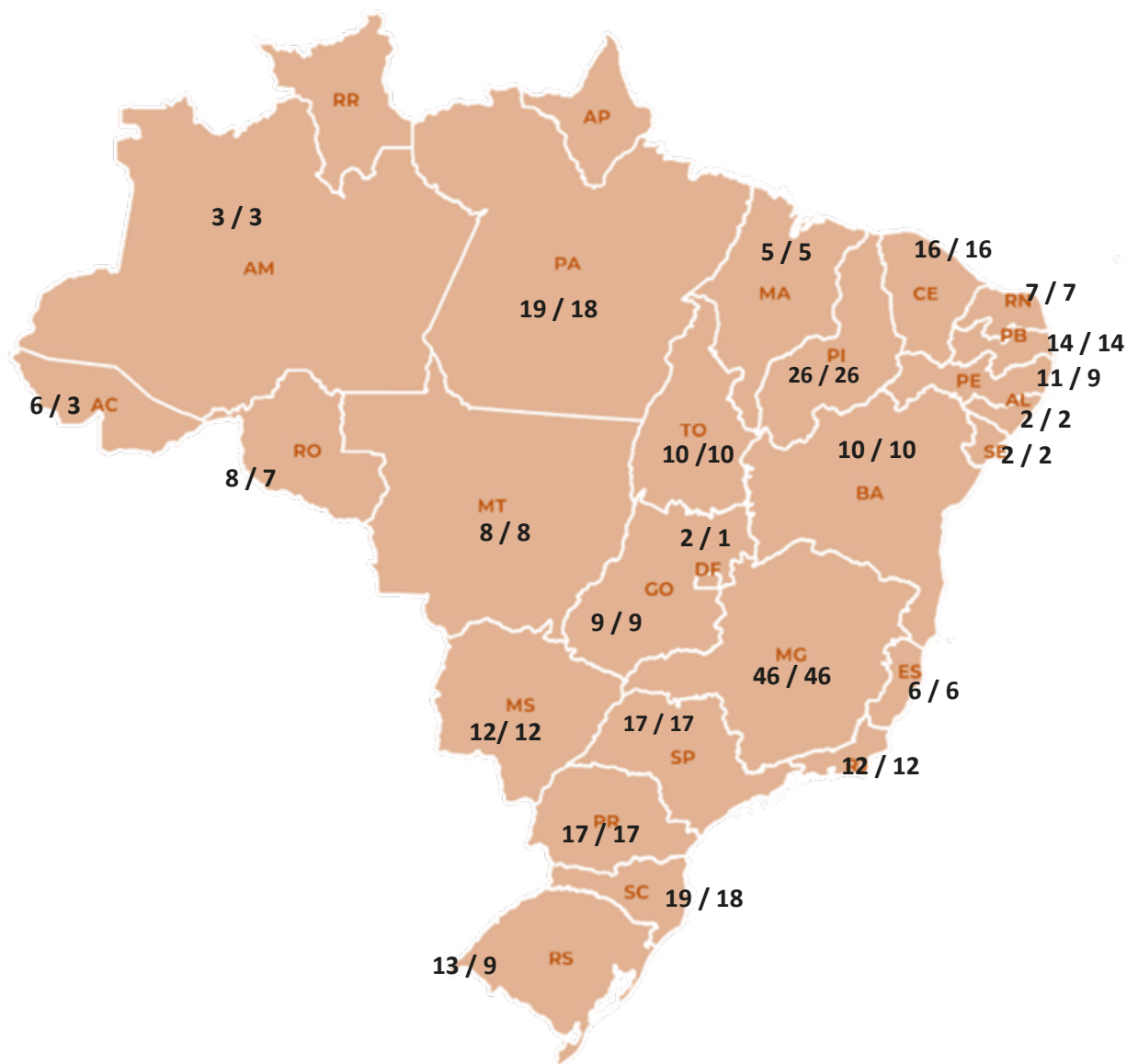
Completa o grupo de proponentes as Companhias de saneamento, com 9 **empreendimentos (3,0%)**, todos com recursos de financiamento num total de **R\$ 644.263.931,56 (6,4%)**, beneficiando 8 municípios e 5.003.765 habitantes. Há 1 empreendimento proposto pela CAESB-DF, 1 pela SANEAGO-GO, 6 pela CASAN-SC e 1 pela SANASA-Campinas/SP.

Os 3 estados com maior quantidade de empreendimentos são Minas Gerais com 46 (15,3%), dos quais 33 são de financiamento e 13 do OGU. Cabe comentar que o estado é também o maior beneficiário do Novo PAC no abastecimento de água urbano, em termos de quantidade de empreendimentos. Em seguida vem o estado do Piauí com 26 empreendimentos (8,7%), sendo 7 de financiamento e 19 do OGU. Em terceiro aparece o estado do Pará com 19 empreendimentos (6,3%), dos quais 4 são de financiamento e 15 do OGU. **Em termos de recursos, os 3 estados com maior montante total são a Bahia com 9,7%, seguido de Santa Catarina com 7,3% e Rondônia com 7,2%.** Enquanto no abastecimento de água, os 3 estados com maior montante de recursos acumularam 40,7% do total, em esgotamento os 3 maiores somaram 24,2%, indicando uma distribuição mais homogênea dos recursos.

Quando o parâmetro é a população dos municípios beneficiados<sup>9</sup>, São Paulo aparece com a maior participação, 13,9%, seguido do Distrito Federal, 11,5% e do Rio Grande do Sul, 11,0%, completando a lista dos 3 estados com maior participação. Segundo o montante *per capita* de recursos selecionados, chama a atenção os elevados valores de alguns estados: Bahia, R\$ 3.075,84 por habitante, Rondônia, R\$ 2.955,98, Tocantins, R\$ 2.312,52, Amazonas, R\$ 1.289,89 e Paraíba, R\$ 1.280,09. Para se ter ideia do quão elevados são estes valores na amostra de empreendimentos selecionados, vale mencionar que a média nacional é de R\$ 413,75. Também, para efeito de comparação, vale registrar que no abastecimento de água, a média é de R\$ 167,82. Convém mais uma vez reforçar que o valor *per capita* não representa custo médio do empreendimento por habitante, mas sim o quanto foi disponibilizado de recursos por habitante total residente nos municípios.

Numa visada sobre as macrorregiões, tem-se o Nordeste com a maior quantidade de empreendimentos, 93 (31,0%), sendo 35 de financiamento e 58 de OGU. Depois o Sudeste com 81 empreendimentos (27,0%), dentre os quais 46 de financiamento e 35 de OGU. Seguido do Sul com 49 (16,3%), sendo 30 de financiamento e 19 de OGU. Na sequência, o Norte, com 46 (15,3%), onde 17 são de financiamento e 29 de OGU. E, por último, o Centro-Oeste com 31 (10,3%), sendo 21 de financiamento e 10 do OGU. Em termos de valores dos empreendimentos, 38,6% são previstos para o Nordeste, 19,8% para o Sudeste, 16,4% para o Sul, 16,0% para o Norte e 9,3% para o Centro-Oeste. Considerando a população dos municípios beneficiados, a maior participação é da macrorregião Nordeste, com 26,0%, depois o Sudeste, com 24,6%, seguido do Sul com 18,2%, o Centro-Oeste com 17,8% e por último o Norte com 13,4%.

9 Foi considerada a população total residente no município obtida no SNIS 2022, cuja fonte é o Censo IBGE 2022.



**Brasil**  
300 / 287

**Legenda:**  
**Empreendimentos / Municípios beneficiados**

A partir da relação dos empreendimentos e os respectivos municípios beneficiados foi possível identificar os prestadores de serviços de cada um deles utilizando a base de dados do SNIS 2022. O resultado (Quadro 12) mostra uma maioria de municípios no grupo de serviços municipais (as seguintes naturezas jurídicas do SNIS: Autarquia Municipal; Empresa municipal; Administração pública direta; Organização social) com 222 municípios (77,4%), dos quais 117 (40,8%) possuem rede pública de coleta de esgotos e 104 (36,6%) não possuem rede e utilizam soluções alternativas. Na sequência aparece o grupo das companhias estaduais (as seguintes naturezas jurídicas do SNIS: Sociedade de economias mista e Autarquia estaduais) com 43 (15,0%). Restam, ainda, outros 22 municípios (7,7%) que não constam

no SNIS 2022, portanto não foi possível identificar o prestador de serviços. Observa-se que não há municípios cujos prestadores de serviços são empresas privadas.

Vale observar a grande quantidade de municípios que declararam ao SNIS 2022 não possuir rede coletora e que utilizam soluções alternativas, cujas propostas estão contempladas no Novo PAC, indicando a boa iniciativa de prover esses municípios com sistema público de esgotamento sanitário. Na quase totalidade destes municípios o prestador de serviços constante do SNIS 2022 é a própria Prefeitura e em alguns poucos são Autarquias municipais.

No Anexo II consta a relação de todos os empreendimentos com os municípios beneficiados e seus respectivos prestadores de serviços, obtidos no SNIS 2022.

Uma análise interessante a se fazer é verificar a consistência entre o montante de recursos previstos e o *déficit* absoluto de atendimento com os serviços. Embora a seleção dos empreendimentos deva ter adotado critérios específicos de avaliação considerando as informações de cada proposta, em princípio, mesmo havendo múltiplos critérios para a seleção, é de se esperar que para os maiores *déficits* haja maior montante de recursos. Uma vez que não se dispõe das áreas de projeto de cada empreendimento e seus respectivos *déficits* de atendimento, realizou-se uma avaliação global por estado, utilizando os *déficits* de atendimento totais dos estados, segundo dados do SNIS 2022. Trata-se de uma aproximação que pode sinalizar maior ou menor consistência entre os dois parâmetros analisados (montante de recursos *versus* *déficit* de atendimento). Os dados são mostrados no Quadro 16, a seguir.

**Quadro 16. Comparação entre os valores dos empreendimentos do Novo PAC em esgotamento sanitário e os *déficits* de atendimento**

UF	Total dos empreendimentos		Déficit de atendimento 2022		Valo médio <i>per capita</i> para a população com <i>déficit</i> (R\$ por hab)
	Posição	Valor (R\$)	Posição	População total com <i>déficit</i> (hab)	
BA	1º	986.386.073	1º	8.164.397	120,82
SC	2º	738.647.873	8º	5.402.763	136,72
RO	3º	728.560.178	21º	1.422.522	512,16
CE	4º	701.813.865	4º	6.193.554	113,31
RJ	5º	629.076.815	6º	5.626.751	111,80
PA	6º	628.006.942	3º	6.791.354	92,47
RS	7º	624.893.520	2º	6.937.607	90,07
MG	8º	590.543.695	9º	4.812.392	122,71
PE	9º	568.317.214	5º	5.897.978	96,36
SP	10º	531.014.299	10º	4.197.650	126,50
MA	11º	519.281.909	7º	5.596.984	92,78
GO	12º	337.412.262	13º	2.604.981	129,53
PR	13º	301.606.087	12º	2.721.466	110,82
PB	14º	287.294.031	16º	2.315.022	124,10
SE	15º	284.514.373	20º	1.442.947	197,18
RN	16º	266.503.391	17º	2.270.905	117,36
ES	17º	252.772.759	19º	1.551.409	162,93

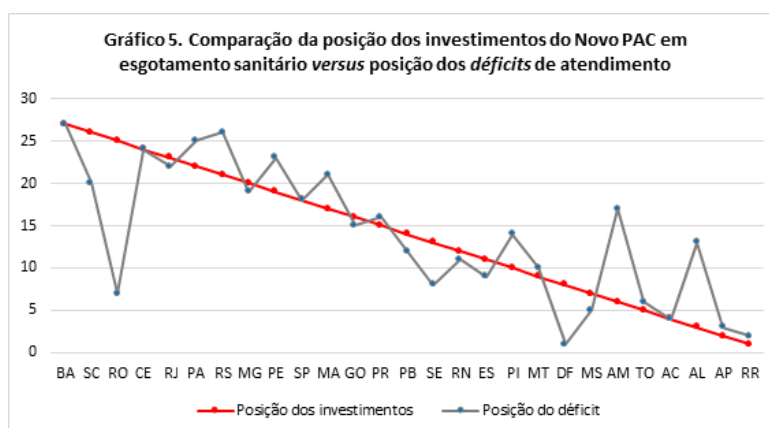
UF	Total dos empreendimentos		Déficit de atendimento 2022		Valo médio <i>per capita</i> para a população com déficit (R\$ por hab)
	Posição	Valor (R\$)	Posição	População total com déficit (hab)	
PI	18º	252.623.686	14º	2.544.774	99,27
MT	19º	242.107.770	18º	2.105.134	115,01
DF	20º	218.237.902	27º	216.946	1.005,95
MS	21º	144.568.825	23º	1.157.261	124,92
AM	22º	107.014.676	11º	3.279.519	32,63
TO	23º	104.352.617	22º	1.249.327	83,53
AC	24º	49.463.729	24º	742.635	66,61
AL	25º	44.020.536	15º	2.494.529	17,65
AP	26º	0,00	25º	694.251	0,00
RR	27º	0,00	26º	219.401	0,00

Nota: Déficits segundo o SNIS 2022

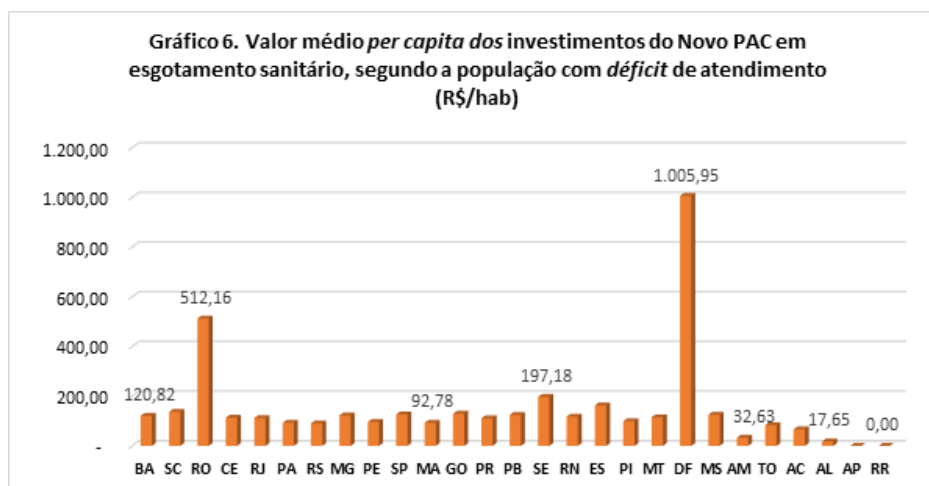
Deve-se considerar que os *déficits* de atendimento do SNIS 2022 referem-se a uma amostra de 2.902 municípios (52,1% do total de municípios do país) que possuem sistema público de esgotamento sanitário. Portanto, ao contrário do abastecimento de água, em que a amostra é de 99,5% dos municípios brasileiros, no esgotamento sanitário é preciso considerar que o *déficit* pode não ser representativo da realidade dos municípios brasileiros. Ainda assim, optou-se por manter a presente avaliação para servir apenas de indicativo do critério analisado.

Os números demonstram uma boa consistência entre a posição dos investimentos *versus* a posição dos *déficits* absolutos de atendimento, embora com menor coerência do que a que foi vista no abastecimento de água. Segundo este critério, em muitos Estados há uma boa coerência na seleção dos investimentos, ou seja, a posição dos *déficits* entre os estados é bem próxima da posição do montante de investimentos selecionados. Há, entretanto, exceções que mostram alta disparidade entre as duas posições, podendo-se destacar o estado de Rondônia que tem a 21ª posição entre os *déficits* e a 3ª entre os recursos. Situação inversa ocorre com o estado do Amazonas, que tem o 11º maior *déficit*, mas somente a 22ª posição nos recursos.

Há outras situações mais ou menos coerentes que podem ser vistas no Gráfico 5, a seguir, em que são mostradas as curvas da posição do montante de investimentos e do *déficit* de atendimento em cada estado. Como se observa, a Bahia tem a melhor e Alagoas tem a pior posição em termos de recursos (não considerando Amapá e Roraima que não tem empreendimentos selecionados). Em termos de *déficit* de atendimento, a Bahia tem a pior posição (maior *déficit* absoluto), enquanto o Distrito Federal tem a melhor posição (menor *déficit* absoluto).



Os dados podem também ser vistos em termos de valor médio *per capita* dos recursos selecionados para a quantidade de habitantes que compõem o *déficit* absoluto de atendimento. O valor sinaliza o quanto de recursos o Novo PAC está disponibilizando para cada habitante não atendido no total do Estado. Não se trata, portanto, de custo médio *per capita* do investimento. Os valores, constantes do Quadro 16, anterior, podem ser visualizados no Gráfico 6, a seguir. Como se observa, o **Distrito Federal e Rondônia** estão recebendo um montante *per capita* muito superior aos demais estados (**R\$ 1.005,95 e R\$ 512,16 para cada habitante** que compõe o *déficit* absoluto no total do estado), muito superior à **média do País, que é de R\$ 114,41 por habitante**. O menor valor é de **Alagoas (R\$ 17,65 por hab.,** cerca de 15% da média do País) e o **Amazonas (R\$ 32,63 por hab.,** cerca de 30% média do país).



### 3.1. Companhias Estaduais no Esgotamento Sanitário

Os prestadores de serviços de cada município foram identificados na base de dados do SNIS 2022, a partir da relação de empreendimentos do Novo PAC. **Há sete empreendimentos com seis municípios beneficiados, cujo proponente é uma companhia estadual: CAESB (Brasília-DF), SANEAGO (Novo Gama-GO) e CASAN (Canoinhas-SC, Florianópolis-SC, São José-SC e Içara-SC).** Na CASAN há 3 empreendimentos selecionados para Florianópolis-SC. No entanto, há outras propostas de Estados e Municípios selecionadas para municípios cujos prestadores de serviços são companhias estaduais.

No Quadro 17, a seguir, são mostradas as quantidades de empreendimentos e seus valores, segundo as fontes de recursos, em municípios cujos prestadores de serviços são companhias estaduais. Em seguida tem-se, no Quadro 18, as quantidades de municípios beneficiados de companhias estaduais e suas respectivas populações, também segundo as fontes de recursos.

**Quadro 17. Quantidades e valores dos empreendimentos do Novo PAC em esgotamento sanitário de municípios cujos prestadores de serviços são companhias estaduais**

UF	CIA ESTADUAL	EMPREENDIMENTOS					
		TOTAL		FIN		OGU	
		Quant. (und)	Valor (R\$)	Quant. (und)	Valor (R\$)	Quant. (und)	Valor (R\$)
AC	SANEACRE	0	0,00	0	0,00	0	0,00
AM	COSAMA	0	0,00	0	0,00	0	0,00
AP	CAESA	0	0,00	0	0,00	0	0,00
PA	COSANPA	4	428.383.993,82	3	398.160.651,11	1	30.223.342,71
RO	CAERD	1	226.767.812,35	1	226.767.812,35	0	0,00
RR	CAER	0	0,00	0	0,00	0	0,00
TO	SANEATINS	0	0,00	0	0,00	0	0,00
TO	ATS	0	0,00	0	0,00	0	0,00
<b>N</b>		<b>5</b>	<b>655.151.806,17</b>	<b>4</b>	<b>624.928.463,46</b>	<b>1</b>	<b>30.223.342,71</b>
AL	CASAL	0	0,00	0	0,00	0	0,00
BA	EMBASA	1	95.274.100,12	0	0,00	1	95.274.100,12
CE	CAGECE	4	175.826.562,86	2	110.481.588,75	2	65.344.974,11
MA	CAEMA	3	381.457.975,00	1	297.825.000,00	2	83.632.975,00
PB	CAGEPA	1	47.482.583,62	0	0,00	1	47.482.583,62
PE	COMPESA	4	405.677.612,91	2	312.946.725,24	2	92.730.887,67
PI	AGESPISA	0	0,00	0	0,00	0	0,00
RN	CAERN	2	149.013.931,65	1	146.013.931,65	1	3.000.000,00
SE	DESO	2	284.514.373,12	1	201.373.793,75	1	83.140.579,37
<b>NE</b>		<b>17</b>	<b>1.539.247.139,28</b>	<b>7</b>	<b>1.068.641.039,39</b>	<b>10</b>	<b>470.606.099,89</b>
ES	CESAN	3	207.194.475,49	2	190.233.560,57	1	16.960.914,92
MG	COPASA	3	68.666.973,61	2	54.383.485,00	1	14.283.488,61
RJ	CEDAE	0	0,00	0	0,00	0	0,00
SP	SABESP	0	0,00	0	0,00	0	0,00
<b>SE</b>		<b>6</b>	<b>275.861.449,10</b>	<b>4</b>	<b>244.617.045,57</b>	<b>2</b>	<b>31.244.403,53</b>
PR	SANEPAR	1	7.689.565,00	1	7.689.565,00	0	0,00
RS	CORSAN	0	0,00	0	0,00	0	0,00
SC	CASAN	5	174.060.238,80	5	174.060.238,80	0	0,00
<b>S</b>		<b>6</b>	<b>181.749.803,80</b>	<b>6</b>	<b>181.749.803,80</b>	<b>0</b>	<b>0,00</b>
DF	CAESB	2	218.237.901,52	2	218.237.901,52	0	0,00
GO	SANEAGO	3	134.732.824,06	3	134.732.824,06	0	0,00
MS	SANESUL	8	116.008.629,41	6	104.850.376,55	2	11.158.252,86
MT	-	0	0,00	0	0,00	0	0,00
<b>CO</b>		<b>13</b>	<b>468.979.354,99</b>	<b>11</b>	<b>457.821.102,13</b>	<b>2</b>	<b>11.158.252,86</b>

BR	47	3.120.989.553,34	32	2.577.757.454,35	15	543.232.098,99
----	----	------------------	----	------------------	----	----------------

O valor total dos investimentos selecionados para **esgotamento sanitário** de empreendimentos cujos municípios são de **companhias estaduais** é de **R\$ 3.120.989.553,34**, sendo **R\$ 2.577.757.454,35 (82,6%)** de recursos de financiamento - FIN (onerosos) e **R\$ 543.232.098,99 (17,4%)** de recursos do Orçamento Geral da União - OGU (não onerosos). Ao contrário dos empreendimentos de abastecimento de água, em que as duas fontes de recursos participaram com cerca de 50% cada, no esgotamento sanitário, majoritariamente os recursos a serem aplicados são de financiamento. Observa-se que a proporção de recursos de financiamento é maior que aquela referente ao total de empreendimentos (73,3%).

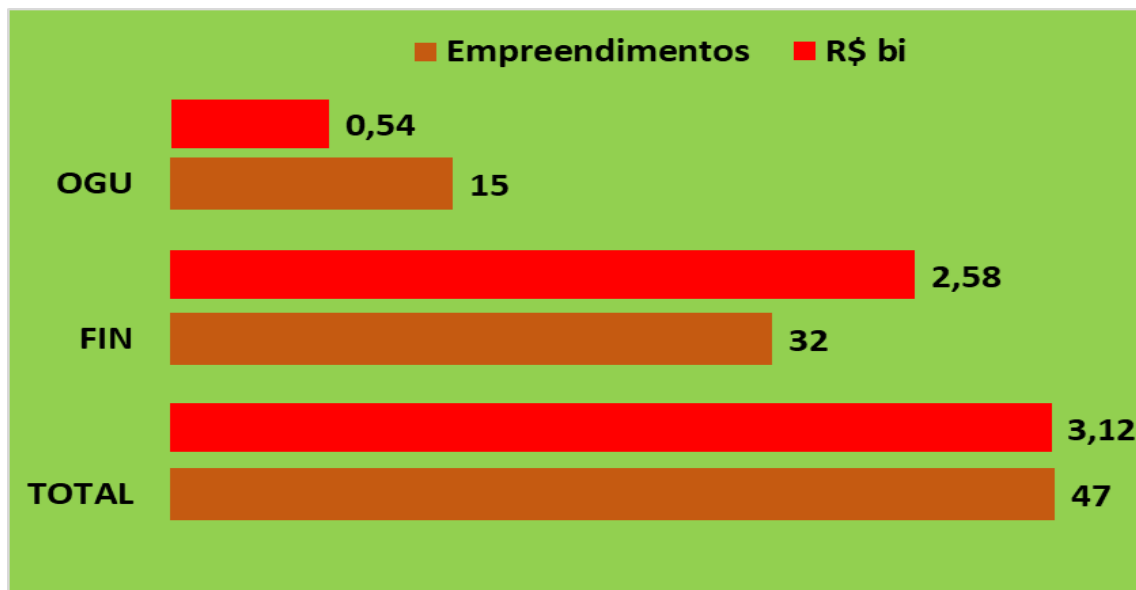
NOVO PAC - COMPANHIAS ESTADUAIS - ABASTECIMENTO DE ÁGUA URBANO			
47	16*	43	R\$
EMPREENDIMENTOS	ESTADOS	MUNICÍPIOS	3.120.989.553,34

\* Inclui o Distrito Federal

O valor total dos empreendimentos de municípios cujos prestadores de serviços são as **companhias estaduais** **responde a 30,8%** do total de investimentos, cerca de 18,4 pontos percentuais a menos do que em abastecimento água, ou seja, como ocorre historicamente, as companhias estaduais continuam investindo proporcionalmente mais em águas do que em esgotos. Nos recursos de financiamento a participação é de 34,7% e nos recursos do OGU, de 65,5%.

As 3 companhias estaduais cujos municípios selecionados acumulam maior montante de recursos é a **COSANPA, com R\$ 428.383.993,82 (13,7% do total das companhias)**. Vale comentar que a CONSANPA é também a companhia estadual com o maior montante de recursos em abastecimento de água. **Em seguida aparece a COMPESA, com R\$ 405.677.612,91 (13,0%) e a CAEMA, R\$ 381.457.975,00 (12,2%)**. Vale registrar que a CAEMA é também a terceira companhia com mais recursos em abastecimento de água. As três companhias **acumulam 38,9%** dos recursos destinados a municípios cujos prestadores de serviços são companhias estaduais. A ilustração a seguir mostra os quantitativos de empreendimentos e valores disponibilizados para as companhias estaduais de saneamento, por fonte de recursos.

## NOVO PAC - COMPANHIAS ESTADUAIS - ESGOTAMENTO SANITÁRIO



O Quadro 18 adiante apresenta as quantidades e populações de municípios cujos prestadores de serviços são companhias estaduais beneficiadas com recursos do Novo PAC para abastecimento de água urbano, segundo as fontes de recursos.

**Quadro 18. Quantidades e populações de municípios beneficiados no Novo PAC em esgotamento sanitário, cujos prestadores de serviços são companhias estaduais**

UF	CIA ESTADUAL	MUNICÍPIOS BENEFICIADOS					
		FIN		OGU		Total	
		Quant. (und)	População Total (hab)	Quant. (und)	População Total (hab)	Quant. (und)	População Total (hab)
AC	SANEACRE	0	0	0	0	0	0
AM	COSAMA	0	0	0	0	0	0
AP	CAESA	0	0	0	0	0	0
PA	COSANPA	2	1.782.181	1	18.099	3	1.800.280
RO	CAERD	1	39.387	0	0	1	39.387
RR	CAER	0	0	0	0	0	0
TO	SANEATINS	0	0	0	0	0	0
TO	ATS	0	0	0	0	0	0
<b>N</b>		<b>3</b>	<b>1.821.568</b>	<b>1</b>	<b>18.099</b>	<b>4</b>	<b>1.839.667</b>
AL	CASAL	0	0	0	0	0	0
BA	EMBASA	0	0	1	48.736	1	48.736
CE	CAGECE	2	89.437	2	160.558	4	249.995
MA	CAEMA	1	1.037.775	2	126.029	3	1.163.804
PB	CAGEPA	0	0	1	103.165	1	103.165



UF	CIA ESTADUAL	MUNICÍPIOS BENEFICIADOS					
		FIN		OGU		Total	
		Quant. (und)	População Total (hab)	Quant. (und)	População Total (hab)	Quant. (und)	População Total (hab)
PE	COMPESA	2	1.866.968	2	1.587.852	3	1.965.900
PI	AGESPISA	0	0	0	0	0	0
RN	CAERN	1	252.716	1	31.942	2	284.658
SE	DESO	1	103.440	1	602.757	2	706.197
<b>NE</b>		<b>7</b>	<b>3.350.336</b>	<b>10</b>	<b>2.661.039</b>	<b>16</b>	<b>4.522.455</b>
ES	CESAN	2	142.670	1	6.497	3	149.167
MG	COPASA	2	144.645	1	11.246	3	155.891
RJ	CEDAE	0	0	0	0	0	0
SP	SABESP	0	0	0	0	0	0
<b>SE</b>		<b>4</b>	<b>287.315</b>	<b>2</b>	<b>17.743</b>	<b>6</b>	<b>305.058</b>
PR	SANEPAR	1	12.004	0	0	1	12.004
RS	CORSAN	0	0	0	0	0	0
SC	CASAN	4	921.561	0	0	4	921.561
<b>S</b>		<b>5</b>	<b>933.565</b>	<b>0</b>	<b>0</b>	<b>5</b>	<b>933.565</b>
DF	CAESB	1	2.817.381	0	0	1	2.817.381
GO	SANEAGO	3	421.264	0	0	3	421.264
MS	SANESUL	6	231.870	2	22.067	8	253.937
MT	-	0	0	0	0	0	0
<b>CO</b>		<b>10</b>	<b>3.470.515</b>	<b>2</b>	<b>22.067</b>	<b>12</b>	<b>3.492.582</b>
<b>BR</b>		<b>29</b>	<b>9.863.299</b>	<b>14</b>	<b>2.718.948</b>	<b>43</b>	<b>11.093.327</b>

Notas:

1. Belém-PA e Brasília-DF tem 2 empreendimentos de FIN, Florianópolis-SC, 3 de FIN; e Recife-PE, 1 de FIN e 1 de OGU. Nestes casos, foram computados 1 vez, o município e sua população, em cada Fonte e 1 vez no Total. Assim, nos estados destes municípios, a soma das parcelas não bate com o total;

2. A partir da relação dos empreendimentos e os respectivos municípios beneficiados foram identificados os prestadores de serviços de cada um deles utilizando a base de dados do SNIS 2022. Nas companhias estaduais está incluída a autarquia estadual do Acre.

3. População total residente no município beneficiado, obtida no SNIS 2022, cuja fonte é o Censo IBGE 2022.

São **47 empreendimentos** no total, beneficiando **43 municípios** em **15 estados mais o Distrito Federal**. Há 4 municípios na região Norte (9,3%), 16 na Nordeste (37,2%), 6 na Sudeste (14,0%), 5 na Sul (11,6%) e 12 na Centro-Oeste (27,9%). A companhia estadual com maior quantidade de municípios é a SANESUL no estado do Mato Grosso do Sul, com 8 municípios (30,1%).

Não há empreendimentos em municípios das companhias estaduais na SANEACRE, COSAMA, SANEATINS, ATS, CASAL, AGESPISA, CEDAE, SABESP e CORSAN, além de CAESA-AP e CAER-RR cujos estados não têm qualquer empreendimento selecionado. No estado do Mato Grosso não há companhia estadual.

A população total residente nos municípios beneficiados é de **11.093.327** (45,3% da população total dos municípios beneficiados no Novo PAC), resultando em um valor *per capita* médio de investimentos igual a **R\$ 281,34 por habitan-**

te<sup>10</sup>, valor 145,9% superior ao *per capita* do conjunto de empreendimentos, ou seja, há uma disponibilidade média de recursos para os municípios das companhias estaduais muito maior do que para o conjunto total dos municípios. E, é superior em 38,8% o valor médio do mesmo *per capita* de abastecimento de água. As informações sobre população total residente nos municípios beneficiados foram pesquisadas no SNIS 2022, que por sua vez utiliza a base do Censo IBGE 2022, a partir da relação de municípios disponibilizada pelo Novo PAC.

Dentre os empreendimentos, **32** utilizam fonte de recursos de financiamento (FIN) e **15** utilizam o OGU. O valor médio dos investimentos de **financiamento é de R\$ 80,55 milhões por empreendimento** e os de **OGU é de R\$ 36,22 milhões**. Tal qual ocorre com o conjunto total dos investimentos, também aqui o valor médio dos empreendimentos de financiamento é maior do que os de OGU, chegando a mais do dobro. O valor médio de todos os investimentos de municípios das companhias estaduais é de R\$ 66,40 milhões por empreendimento (96,5% superior à média do conjunto total).

Dentre os empreendimentos de municípios cujos prestadores de serviços são as companhias estaduais, há **28 deles cujos proponentes são os Estados, num total de R\$ 2.335.685.101,45**. Outros **12 são propostos por Municípios, num total de R\$ 340.335.540,10**. E por fim, há **7 empreendimentos cujos proponentes são Companhias estaduais que totalizam R\$ 444.968.911,79**.

No Anexo III consta a relação de todos os empreendimentos com os municípios beneficiados e seus respectivos prestadores de serviços, cujos prestadores de serviços são companhias estaduais de saneamento, obtidos no SNIS 2022.

---

10 O valor *per capita* refere-se ao montante médio de investimentos para o total de habitantes residentes nos municípios beneficiados. Não se confunde com o custo médio por habitante a ser beneficiado diretamente pelo empreendimento.

## ANEXO I. RELAÇÃO DOS EMPREENDIMENTOS DO NOVO PAC PARA ABASTECIMENTO DE ÁGUA URBANO

Região	UF	Tipo Propo- nente	Município Beneficiado	População Total IBGE 2022 (hab)	Valor Selecciona- do (R\$)	Fonte	Prestador de Serviço SNIS 2022
Norte	AC	Estado	Rio Branco	364.756	1.675.211,91	FIN	SAERB
Norte	AC	Estado	Rio Branco	364.756	2.444.750,05	OGU	SAERB
Norte	AC	Estado	Assis Brasil	8.100	2.682.408,86	FIN	SANEACRE
Norte	AC	Estado	Capixaba	10.392	6.565.398,96	OGU	SANEACRE
Norte	AC	Estado	Cruzeiro do Sul	91.888	6.757.875,69	OGU	SANEACRE
Norte	AC	Estado	Feijó	35.426	4.854.819,97	OGU	SANEACRE
Norte	AC	Estado	Jordão	9.222	5.486.096,11	OGU	SANEACRE
Norte	AC	Estado	Manoel Urbano	11.996	1.585.494,78	FIN	SANEACRE
Norte	AC	Estado	Plácido de Castro	16.560	6.031.109,67	FIN	SANEACRE
Norte	AC	Estado	Porto Acre	16.693	7.812.896,80	FIN	SANEACRE
Norte	AC	Estado	Santa Rosa do Purus	6.723	5.652.967,54	OGU	SANEACRE
Norte	AC	Estado	Senador Guiomard	21.454	13.213.173,77	OGU	SANEACRE
Norte	AC	Estado	Xapuri	18.243	5.914.660,30	FIN	SANEACRE
Nordeste	AL	Município	Boca da Mata	21.187	3.053.020,56	OGU	SAAE
Nordeste	AL	Município	Cacimbinhas	10.482	1.800.000,00	OGU	CASAL
Nordeste	AL	Município	Coité do Nóia	10.810	49.972.988,23	OGU	CASAL
Nordeste	AL	Município	Coruripe	50.414	6.458.274,05	OGU	PMC
Norte	AM	Estado	Atalaia do Norte	15.314	956.103,17	OGU	COSAMA
Norte	AM	Estado	Benjamin Constant	37.648	44.754.112,95	OGU	COSAMA
Norte	AM	Estado	Careiro da Várzea	19.637	26.030.482,00	FIN	COSAMA
Norte	AM	Estado	Nhamundá	20.136	43.527.679,09	FIN	COSAMA
Norte	AM	Município	Novo Airão	15.761	512.498,59	OGU	PMNA
Nordeste	BA	Estado	Andaraí	13.080	7.398.793,44	OGU	EMBASA
Nordeste	BA		Lençóis	10.774		OGU	EMBASA
Nordeste	BA		Wagner	9.503		OGU	EMBASA
Nordeste	BA		Lajedinho	3.527		OGU	EMBASA
Nordeste	BA	Estado	Ipiaú	40.706	66.725.989,88	FIN	EMBASA
Nordeste	BA	Município	Itabuna	186.708	21.425.715,95	OGU	EMASA
Nordeste	BA	Estado	Jequié	158.813	59.300.678,47	OGU	EMBASA
Nordeste	BA	Estado	Miguel Calmon	24.661	17.209.142,89	OGU	EMBASA
Nordeste	BA		Piritiba	17.566		OGU	EMBASA
Nordeste	BA		Mundo Novo	17.305		OGU	EMBASA
Nordeste	BA	Estado	Queimadas	25.988	101.573.661,85	FIN	EMBASA
Nordeste	BA		Santaluz	37.834		FIN	EMBASA
Nordeste	BA	Município	Sento Sé	38.154	8.021.764,39	OGU	PMSS
Nordeste	BA	Estado	Serrolândia	13.335	14.612.511,53	OGU	EMBASA
Nordeste	BA	Estado	Tanhaçu	21.006	38.572.107,19	OGU	EMBASA
Nordeste	BA	Município	Taperoá	18.044	2.172.764,00	OGU	SAAE

Região	UF	Tipo Propo- nente	Município Beneficiado	População Total IBGE 2022 (hab)	Valor Selecciona- do (R\$)	Fonte	Prestador de Serviço SNIS 2022
Nordeste	BA	Estado	Uauá	24.665	67.744.089,93	OGU	EMBASA
Nordeste	CE	Município	Aiuaba	14.076	6.660.684,42	OGU	PMA
Nordeste	CE	Município	Canindé	74.174	5.079.755,78	OGU	SAAE
Nordeste	CE	Estado	Fortaleza	2.428.708	99.900.000,00	OGU	CAGECE
Nordeste	CE		Eusébio	74.170		OGU	CAGECE
Nordeste	CE	Estado	Juazeiro do Norte	286.120	244.158.427,15	FIN	CAGECE
Nordeste	CE		Barbalha	75.033		FIN	CAGECE
Nordeste	CE		Missão Velha	36.822		FIN	CAGECE
Nordeste	CE	Estado	Mauriti	45.561	38.337.096,46	OGU	CAGECE
Nordeste	CE	Estado	São Gonçalo do Amarante	54.143	93.537.222,88	OGU	CAGECE
Nordeste	CE	Município	Sobral	203.023	4.543.550,28	OGU	SAAE
Centro-oeste	DF	Estado	Brasília	2.817.381	17.221.210,98	FIN	CAESB
Sudeste	ES	Município	Alegre	29.177	1.758.650,02	OGU	SAAE
Sudeste	ES	Município	Alto Rio Novo	7.434	2.020.000,00	OGU	CESAN
Sudeste	ES	Município	Baixo Guandu	30.674	1.476.411,04	OGU	SAAE
Sudeste	ES	Município	Governador Lindenberg	11.009	1.764.000,00	OGU	PMGL
Sudeste	ES	Município	Ibitirama	9.520	712.970,00	OGU	PMI
Sudeste	ES	Município	Itarana	10.597	8.000.000,00	OGU	PMI
Sudeste	ES	Município	Rio Bananal	19.274	1.800.000,00	OGU	SAAE
Centro-oeste	GO	Município	Caldas Novas	98.622	5.307.000,00	OGU	DEMAE
Centro-oeste	GO	Município	Caldas Novas	98.622	4.608.915,06	FIN	DEMAE
Centro-oeste	GO	Município	Catalão	114.427	8.000.000,00	OGU	SAE
Centro-oeste	GO	Município	Chapadão do Céu	12.870	3.878.580,83	OGU	SANEACÉU
Centro-oeste	GO	Município	Faina	7.070	3.649.065,32	OGU	SAAE
Centro-oeste	GO	Município	Senador Canedo	155.635	21.654.519,00	FIN	SMS
Nordeste	MA	Município	Sambaíba	5.568	5.000.000,00	OGU	CAEMA
Nordeste	MA	Município	Sucupira do Norte	10.238	5.000.000,00	OGU	CAEMA
Nordeste	MA	Município	Cândido Mendes	19.932	9.048.302,23	OGU	CAEMA
Nordeste	MA	Município	Caxias	156.973	24.750.000,00	OGU	SAAE
Nordeste	MA	Estado	Chapadinha	81.386	5.740.930,64	OGU	CAEMA
Nordeste	MA	Município	Governador Edison Lobão	18.411	2.562.347,34	OGU	PMGEL
Nordeste	MA	Município	Joselândia	14.924	5.000.000,00	OGU	CAEMA
Nordeste	MA	Município	Loreto	11.597	5.000.000,00	OGU	CAEMA
Nordeste	MA	Município	Paulino Neves	17.056	3.693.426,53	OGU	CAEMA
Nordeste	MA	Município	Penalva	32.511	5.000.000,00	OGU	CAEMA
Nordeste	MA	Estado	Pinheiro	84.621	160.828.125,29	OGU	CAEMA
Nordeste	MA		Itapecuru Mirim	60.440		OGU	CAEMA
Nordeste	MA		Coroatá	59.566		OGU	CAEMA
Nordeste	MA		Icatu	24.794		OGU	CAEMA

Região	UF	Tipo Propo- nente	Município Beneficiado	População Total IBGE 2022 (hab)	Valor Selecciona- do (R\$)	Fonte	Prestador de Serviço SNIS 2022
Nordeste	MA		Miranda do Norte	23.864		OGU	CAEMA
Nordeste	MA		Mirador	21.030		OGU	CAEMA
Nordeste	MA		Paulo Ramos	20.341		OGU	CAEMA
Nordeste	MA		Morros	18.554		OGU	CAEMA
Nordeste	MA		Olho d'Água das Cunhãs	17.919		OGU	CAEMA
Nordeste	MA		Pirapemas	17.714		OGU	CAEMA
Nordeste	MA		Poço de Pedras	17.161		OGU	CAEMA
Nordeste	MA		Paulino Neves	17.056		OGU	CAEMA
Nordeste	MA		Fortuna	16.976		OGU	CAEMA
Nordeste	MA		Lago Verde	14.769		OGU	CAEMA
Nordeste	MA		Governador Eugênio Barros	13.930		OGU	CAEMA
Nordeste	MA		Fortaleza dos Nogueiras	12.640		OGU	CAEMA
Nordeste	MA		Governador Archer	10.231		OGU	CAEMA
Nordeste	MA		Feira Nova do Maranhão	8.048		OGU	
Nordeste	MA		Luís Domingues	7.161		OGU	CAEMA
Nordeste	MA		Governador Luiz Rocha	7.063		OGU	CAEMA
Nordeste	MA	Estado	Santa Inês	85.014	186.892.629,01	FIN	CAEMA
Nordeste	MA		Santa Luzia	57.635		FIN	CAEMA
Nordeste	MA		São Bento	46.395		FIN	CAEMA
Nordeste	MA		Vargem Grande	43.261		FIN	CAEMA
Nordeste	MA		São Mateus do Maranhão	38.829		FIN	CAEMA
Nordeste	MA		Santa Rita	37.035		FIN	CAEMA
Nordeste	MA		Urbano Santos	32.812		FIN	CAEMA
Nordeste	MA		Timbiras	26.484		FIN	CAEMA
Nordeste	MA		São João dos Patos	25.020		FIN	CAEMA
Nordeste	MA		Riachão	22.145		FIN	CAEMA
Nordeste	MA		São Benedito do Rio Preto	18.364		FIN	CAEMA
Nordeste	MA		São Luís Gonzaga do Mara- nhão	17.818		FIN	CAEMA
Nordeste	MA		Senador La Rocque	14.700		FIN	CAEMA
Nordeste	MA		São Pedro da Água Branca	14.338		FIN	CAEMA
Nordeste	MA		Santo Amaro do Maranhão	13.949		FIN	
Nordeste	MA		Presidente Juscelino	11.356		FIN	CAEMA
Nordeste	MA		Sucupira do Norte	10.238		FIN	CAEMA
Nordeste	MA		Sambaíba	5.568		FIN	CAEMA
Nordeste	MA		São Félix de Balsas	4.402		FIN	CAEMA

Região	UF	Tipo Propo- nente	Município Beneficiado	População Total IBGE 2022 (hab)	Valor Selecciona- do (R\$)	Fonte	Prestador de Serviço SNIS 2022
Nordeste	MA	Município	Satubinha	8.784	468.565,02	OGU	CAEMA
Sudeste	MG	Município	Abre Campo	13.927	2.235.087,19	OGU	SAAE
Sudeste	MG	Município	Aimorés	25.269	12.370.459,00	FIN	SAAE
Sudeste	MG	Município	Boa Esperança	39.848	4.998.328,42	OGU	SAAE
Sudeste	MG	Município	Carangola	31.240	19.884.908,94	OGU	SEMASA
Sudeste	MG	Município	Carmo do Cajuru	23.479	8.213.841,11	OGU	SAAE
Sudeste	MG	Município	Central de Minas	6.171	3.983.855,56	OGU	
Sudeste	MG	Município	Conselheiro Pena	20.824	4.749.549,58	FIN	SAAE
Sudeste	MG	Município	Diogo de Vasconcelos	3.549	976.000,00	FIN	PMDV
Sudeste	MG	Município	Guanhães	32.244	14.859.664,62	OGU	SAAE
Sudeste	MG	Município	Ipanema	19.522	1.500.000,00	OGU	SAAE
Sudeste	MG	Município	Itabirito	53.365	44.804.340,68	FIN	SAAE
Sudeste	MG	Município	Itaguara	13.846	11.161.252,92	OGU	SAAE
Sudeste	MG	Município	Itamarandiba	32.948	4.599.027,00	OGU	COPASA
Sudeste	MG	Município	Itambacuri	21.042	14.396.652,90	OGU	SAAE
Sudeste	MG	Município	Ituiutaba	102.217	26.355.365,89	FIN	SAE
Sudeste	MG	Município	João Monlevade	80.187	2.853.500,00	FIN	DAE
Sudeste	MG	Município	Lajinha	20.835	8.200.000,00	OGU	SAAE
Sudeste	MG	Município	Lambari	20.414	2.650.806,36	OGU	SAAE
Sudeste	MG	Município	Manhuaçu	91.886	5.918.176,46	OGU	SAAE
Sudeste	MG	Município	Mariana	61.387	34.083.966,93	FIN	SAAE
Sudeste	MG	Município	Muriaé	104.108	29.760.932,31	OGU	DEMSUR
Sudeste	MG	Município	Nepomuceno	25.018	3.295.164,82	OGU	SAAE
Sudeste	MG	Município	Pains	8.142	14.812.188,46	OGU	SAAE
Sudeste	MG	Município	Passos	111.939	30.470.366,37	FIN	SAAE
Sudeste	MG	Município	Pedro Teixeira	1.810	4.027.059,45	FIN	PMPT
Sudeste	MG	Município	Pimenta	8.563	12.349.605,23	FIN	SAAE
Sudeste	MG	Município	Poços de Caldas	163.742	74.852.409,22	FIN	DMAE
Sudeste	MG	Município	Raul Soares	23.423	1.471.288,44	OGU	SAAE
Sudeste	MG	Município	Reduto	7.848	10.822.054,68	OGU	PMR
Sudeste	MG	Município	Sabinópolis	14.240	3.357.102,54	FIN	SAAE
Sudeste	MG	Município	São João Batista do Glória	7.652	2.376.250,36	OGU	SAAE
Sudeste	MG	Município	São Lourenço	44.798	6.864.124,94	FIN	SAAE
Sudeste	MG	Município	São Sebastião do Rio Verde	2.300	514.961,77	OGU	PMSSRV
Sudeste	MG	Município	Sete Lagoas	227.397	6.585.992,06	FIN	SAAE
Sudeste	MG	Município	Três Pontas	55.255	2.324.320,16	FIN	SAAE
Sudeste	MG	Município	Uberlândia	713.224	10.012.714,78	FIN	DMAE
Sudeste	MG	Município	Viçosa	76.430	35.000.000,00	FIN	SAAE
Centro-oeste	MS	Estado	Aral Moreira	10.748	4.313.694,91	FIN	SANESUL
Centro-oeste	MS	Estado	Dourados	243.367	8.530.304,66	FIN	SANESUL

Região	UF	Tipo Propo- nente	Município Beneficiado	População Total IBGE 2022 (hab)	Valor Selecciona- do (R\$)	Fonte	Prestador de Serviço SNIS 2022
Centro-oeste	MS	Estado	Inocência	8.404	12.445.249,00	FIN	SANESUL
Centro-oeste	MS	Estado	Itaquiraí	19.423	5.762.304,61	OGU	SANESUL
Centro-oeste	MS	Estado	Miranda	25.536	10.477.719,75	FIN	SANESUL
Centro-oeste	MS	Estado	Naviraí	50.457	11.752.889,12	FIN	SANESUL
Centro-oeste	MS	Estado	Pedro Gomes	6.941	4.374.366,41	FIN	SANESUL
Centro-oeste	MS	Estado	Ponta Porã	92.017	11.711.943,41	FIN	SANESUL
Centro-oeste	MS	Estado	Rio Brillhante	37.601	15.686.679,82	OGU	SANESUL
Centro-oeste	MT	Município	Juína	45.869	5.887.005,36	FIN	DAES
Centro-oeste	MT	Município	Juína	45.869	860.352,18	FIN	DAES
Centro-oeste	MT	Município	Rondonópolis	244.911	7.004.479,68	OGU	SANEAR
Centro-oeste	MT	Município	Rondonópolis	244.911	9.893.082,32	FIN	SANEAR
Centro-oeste	MT	Município	Alto Garças	13.052	8.438.555,64	FIN	PMAG
Centro-oeste	MT	Município	Cáceres	89.681	9.264.942,85	FIN	SSAAP
Centro-oeste	MT	Município	Campinápolis	15.347	1.834.254,96	FIN	PMC
Centro-oeste	MT	Município	Chapada dos Guimarães	18.990	3.298.834,76	OGU	SAAE-CG
Centro-oeste	MT	Município	Juruena	10.213	12.900.810,07	OGU	PMJ
Centro-oeste	MT	Município	Lucas do Rio Verde	83.798	4.271.938,70	FIN	SAAE
Centro-oeste	MT	Município	Mirassol d'Oeste	26.785	23.373.586,28	FIN	SAEMI
Centro-oeste	MT	Município	Nova Bandeirantes	13.635	4.911.049,23	OGU	PMNB
Centro-oeste	MT	Município	Pontal do Araguaia	6.932	4.008.282,88	OGU	SAE
Centro-oeste	MT	Município	Terra Nova do Norte	10.616	5.001.746,73	OGU	PMTNN
Norte	PA	Estado	Ananindeua	478.778	40.022.724,90	FIN	COSANPA
Norte	PA	Município	Abaetetuba	158.188	59.617.863,58	FIN	COSANPA
Norte	PA	Município	Água Azul do Norte	18.080	10.064.271,98	OGU	PMAAN
Norte	PA	Estado	Belém	1.303.403	65.501.593,93	OGU	COSANPA
Norte	PA		Ananindeua	478.778		OGU	COSANPA
Norte	PA	Município	Benevides	63.567	29.543.074,93	OGU	PMB
Norte	PA	Município	Bragança	123.082	4.203.270,80	OGU	COSANPA
Norte	PA	Estado	Cachoeira do Arari	23.981	2.735.826,50	OGU	COSANPA
Norte	PA	Estado	Capanema	70.394	68.829.070,35	FIN	COSANPA
Norte	PA	Município	Dom Eliseu	58.484	10.020.000,00	OGU	COSANPA
Norte	PA	Município	Floresta do Araguaia	17.898	3.183.288,35	OGU	PMFA
Norte	PA	Estado	Gurupá	31.786	2.016.820,30	OGU	SAAE
Norte	PA	Estado	Irituia	30.955	2.479.020,59	OGU	
Norte	PA	Estado	Jacareacanga	24.042	8.514.666,53	OGU	COSANJA
Norte	PA	Município	Mãe do Rio	34.353	5.080.038,00	OGU	PMMR
Norte	PA	Estado	Marabá	266.533	102.507.356,94	OGU	COSANPA
Norte	PA	Estado	Marituba	111.785	23.501.277,07	OGU	COSANPA
Norte	PA	Estado	Oeiras do Pará	33.844	4.606.856,10	OGU	COSANPA
Norte	PA	Município	Oriximiná	68.294	840.536,13	OGU	COSANPA

Região	UF	Tipo Propo- nente	Município Beneficiado	População Total IBGE 2022 (hab)	Valor Selecciona- do (R\$)	Fonte	Prestador de Serviço SNIS 2022
Norte	PA	Município	Placas	18.668	10.025.680,72	OGU	PMP
Norte	PA	Município	Santa Izabel do Pará	73.019	48.633.679,82	FIN	SAAE
Norte	PA	Estado	Santarém	331.942	53.299.079,90	FIN	COSANPA
Norte	PA	Município	São João de Pirabas	20.689	12.044.596,26	OGU	PMSJP
Norte	PA	Município	São Miguel do Guamá	52.894	4.631.014,49	OGU	PMSMG
Norte	PA	Município	Viseu	58.692	78.850.025,09	OGU	COSANPA
Nordeste	PB	Estado	Araruna	17.189	12.652.561,85	FIN	CAGEPA
Nordeste	PB	Estado	Cabaceiras	5.335	2.965.314,20	FIN	CAGEPA
Nordeste	PB	Estado	Cuité	19.719	13.605.201,95	FIN	CAGEPA
Nordeste	PB	Estado	João Pessoa	833.932	90.224.767,62	OGU	CAGEPA
Nordeste	PB	Estado	Juazeirinho	17.007	8.084.658,14	FIN	CAGEPA
Nordeste	PB	Estado	Picuí	18.333	10.829.728,96	FIN	CAGEPA
Nordeste	PB	Estado	Soledade	13.968	4.334.179,38	FIN	CAGEPA
Nordeste	PE	Município	Água Preta	26.461	2.186.660,26	OGU	SAAE
Nordeste	PE	Estado	Araçoiaba	19.243	45.354.600,00	OGU	COMPESA
Nordeste	PE	Município	Buíque	52.097	8.791.191,20	OGU	COMPESA
Nordeste	PE	Município	Palmares	54.584	11.076.708,50	OGU	SAAE
Nordeste	PE	Estado	Santa Cruz do Capibaribe	98.254	26.656.365,37	OGU	COMPESA
Nordeste	PE		Toritama	41.137		OGU	COMPESA
Nordeste	PE	Estado	São Bento do Una	49.449	161.000.000,00	FIN	COMPESA
Nordeste	PE		Capoeiras	18.338		FIN	COMPESA
Nordeste	PI	Município	Betânia do Piauí	6.220	16.261.941,00	OGU	
Nordeste	PI	Município	Cocal	28.212	6.000.000,00	OGU	AGESPISA
Nordeste	PI	Município	Coronel José Dias	4.250	13.131.875,37	OGU	AGESPISA
Nordeste	PI	Município	Curral Novo do Piauí	5.073	4.631.375,01	OGU	AGESPISA
Nordeste	PI	Município	Lagoa Alegre	8.256	2.000.000,00	OGU	AGESPISA
Nordeste	PI	Município	Massapê do Piauí	5.218	5.899.152,27	OGU	PMMP
Nordeste	PI	Município	Miguel Alves	32.150	6.000.000,00	OGU	AGESPISA
Nordeste	PI	Município	Nazaré do Piauí	6.665	6.802.936,56	OGU	AGESPISA
Nordeste	PI	Município	Patos do Piauí	5.425	5.533.123,13	OGU	AGESPISA
Nordeste	PI	Município	Queimada Nova	8.738	9.390.414,55	OGU	PMQN
Nordeste	PI	Município	São Braz do Piauí	4.358	5.277.705,22	OGU	AGESPISA
Nordeste	PI	Município	São João da Canabrava	4.242	5.256.422,29	OGU	AGESPISA
Nordeste	PI	Estado	São João do Piauí	21.421	43.368.567,36	FIN	AGESPISA
Sul	PR	Município	Jaguariaíva	35.141	830.746,17	OGU	SAMAE
Sul	PR	Município	Jaguariaíva	35.141	3.881.495,81	OGU	SAMAE
Sul	PR	Município	Tupãssi	8.077	4.090.839,25	FIN	PMT
Sul	PR	Município	Tupãssi	8.077	609.170,00	OGU	PMT
Sul	PR	Município	Antonina	18.091	1.718.941,49	OGU	SAMAE
Sul	PR	Município	Japurá	9.144	3.441.128,38	FIN	SAMAE



Região	UF	Tipo Propo- nente	Município Beneficiado	População Total IBGE 2022 (hab)	Valor Selecciona- do (R\$)	Fonte	Prestador de Serviço SNIS 2022
Sul	PR	Município	Kaloré	4.582	6.020.236,29	OGU	PMK
Sul	PR	Município	Marialva	41.851	8.740.000,00	FIN	SAEMA
Sul	PR	Município	Pitangueiras	3.046	727.318,19	OGU	SAAE
Sul	PR	Município	Porto Barreiro	3.110	1.604.397,38	FIN	PMPB
Sul	PR	Município	São Jerônimo da Serra	10.830	1.279.636,68	FIN	SAMAE
Sul	PR	Município	Sertaneja	5.616	5.839.321,38	OGU	PMS
Sul	PR	Município	Sertanópolis	15.930	2.184.000,00	FIN	SAAE
Sul	PR	Município	Terra Rica	14.842	6.006.000,00	OGU	SAMAE
Sudeste	RJ	Estado	Barra do Piraí	92.883	27.942.344,97	OGU	PMBP
Sudeste	RJ	Município	Barra Mansa	169.894	47.400.000,00	FIN	SAAE
Sudeste	RJ	Estado	Itaperuna	101.041	45.000.447,37	OGU	CEDAE
Sudeste	RJ	Município	Itatiaia	30.908	19.470.004,79	FIN	PMI
Sudeste	RJ	Município	Porciúncula	17.288	1.125.226,60	OGU	CEDAE
Sudeste	RJ	Município	Rio das Flores	8.954	9.500.000,00	OGU	PMRF
Sudeste	RJ	CIA	Rio de Janeiro	6.211.223	926.641.836,42	FIN	RIO+; RIO1; RIO4; IGUARJ
Sudeste	RJ		Nova Iguaçu	785.867		FIN	RIO4
Sudeste	RJ		Queimados	140.523		FIN	RIO4
Sudeste	RJ		Itaguaí	116.841		FIN	RIO+
Sudeste	RJ		Japeri	96.289		FIN	RIO4
Sudeste	RJ		Paracambi	41.375		FIN	RIO+
Sudeste	RJ	Estado	São João da Barra	36.573	7.665.507,99	OGU	CEDAE
Sudeste	RJ	Estado	Sapucaia	17.729	6.774.068,32	OGU	CEDAE
Sudeste	RJ	Município	Três Rios	78.346	10.059.504,94	OGU	SAAETRI
Sudeste	RJ	Município	Volta Redonda	261.563	84.755.434,50	FIN	SAAE
Nordeste	RN	Município	Jandaíra	6.562	702.525,71	OGU	CAERN
Nordeste	RN	Estado	Natal	751.300	52.527.103,20	FIN	CAERN
Nordeste	RN	Estado	Porto do Mangue	5.228	28.028.000,00	OGU	CAERN
Nordeste	RN	Município	São Miguel do Gostoso	10.221	10.440.230,44	OGU	CAERN
Norte	RO	Estado	Porto Velho	460.434	6.922.525,08	OGU	CAERD
Norte	RO	Estado	Porto Velho	460.434	5.078.468,39	OGU	CAERD
Norte	RO	Município	Alto Alegre dos Parecis	11.479	6.500.000,00	OGU	PMAAP
Norte	RO	Estado	Guajará-Mirim	39.387	44.665.670,37	OGU	CAERD
Norte	RO	Estado	Ouro Preto do Oeste	35.044	45.718.478,55	FIN	CAERD
Sul	RS	Município	Porto Alegre	1.332.845	35.676.655,64	FIN	DMAE
Sul	RS	Município	Porto Alegre	1.332.845	102.627.866,00	FIN	DMAE
Sul	RS	Município	Teutônia	32.797	650.000,00	OGU	PMT
Sul	RS	Município	Teutônia	32.797	850.000,00	OGU	PMT
Sul	RS	Município	Bagé	117.938	2.947.018,06	OGU	DAEB
Sul	RS	Município	Caxias do Sul	463.501	27.338.585,52	FIN	SAMAE

Região	UF	Tipo Propo- nente	Município Beneficiado	População Total IBGE 2022 (hab)	Valor Selecciona- do (R\$)	Fonte	Prestador de Serviço SNIS 2022
Sul	RS	Município	Cerro Branco	3.802	1.373.401,24	OGU	PMCB
Sul	RS	Município	Novo Hamburgo	227.646	12.383.592,55	FIN	COMUSA
Sul	RS	Município	São José das Missões	2.362	400.000,00	OGU	PMSJM
Sul	RS	Município	São Leopoldo	217.409	55.952.323,90	OGU	SEMAE
Sul	RS	Município	Tio Hugo	3.267	606.000,00	OGU	PMTH
Sul	RS	Município	Vera Cruz	26.710	5.173.396,04	OGU	PMVCZ
Sul	SC	Município	Campos Novos	36.932	7.854.120,57	OGU	SAMAE
Sul	SC	Município	Coronel Freitas	10.388	5.000.000,00	FIN	CASAN
Sul	SC	Município	Garuva	18.545	2.605.622,27	OGU	PMG
Sul	SC	Município	Gaspar	72.570	614.202,14	OGU	SAMAE
Sul	SC	Município	Imbituba	52.579	3.776.492,53	FIN	PMI
Sul	SC	CIA	Ipuaçú	7.730	4.131.550,00	FIN	CASAN
Sul	SC	Município	Itajaí	264.054	78.206.207,17	FIN	SEMASA
Sul	SC	Município	Praia Grande	8.270	8.725.880,64	OGU	SAMAE
Sul	SC	CIA	São Joaquim	25.939	15.738.285,68	FIN	CASAN
Sul	SC	Município	Tijucas	51.592	3.800.000,00	OGU	SAMAE
Sul	SC	Município	Três Barras	19.746	19.437.205,79	FIN	SAMASA
Nordeste	SE	Município	Estância	65.078	19.000.000,00	OGU	SAAE
Nordeste	SE	Estado	Malhador	11.533	19.376.948,96	FIN	DESO
Sudeste	SP	Município	Santo Antônio de Posse	23.244	4.032.155,84	OGU	PMSAP
Sudeste	SP	Município	Santo Antônio de Posse	23.244	1.422.642,11	OGU	PMSAP
Sudeste	SP	Município	Araraquara	242.228	16.668.847,91	OGU	DAAE
Sudeste	SP	Município	Araras	130.866	9.800.000,00	OGU	SAEMA
Sudeste	SP	Município	Atibaia	158.647	6.351.606,01	FIN	SAAE
Sudeste	SP	Município	Barra Bonita	34.346	1.842.629,34	OGU	SAAE
Sudeste	SP	Município	Bebedouro	76.373	1.550.067,50	OGU	SAAEB
Sudeste	SP	Município	Birigui	118.979	12.410.751,56	OGU	PMB
Sudeste	SP	Município	Bom Jesus dos Perdões	22.006	3.748.383,99	OGU	PMBJP
Sudeste	SP	Município	Brotas	23.898	11.616.498,97	OGU	SAAEB
Sudeste	SP	Município	Cajobi	9.133	400.000,00	OGU	SEMAE
Sudeste	SP	CIA	Campinas	1.139.047	189.600.135,32	FIN	SANASA
Sudeste	SP	Município	Catanduva	115.791	19.972.261,25	FIN	SAEC
Sudeste	SP	Município	Descalvado	31.756	532.333,12	OGU	PMD-SEMARH
Sudeste	SP	Município	Dobrada	8.759	1.210.000,00	OGU	PMD
Sudeste	SP	Município	Itapira	72.022	29.660.576,23	OGU	SAAE
Sudeste	SP	Município	Jacareí	240.275	17.365.757,78	FIN	SAAE
Sudeste	SP	Município	Jaguariúna	59.347	7.311.085,44	FIN	PMJ
Sudeste	SP	Município	Mogi das Cruzes	451.505	45.228.799,75	FIN	SEMAE
Sudeste	SP	Município	Mogi Guaçu	153.658	9.627.395,38	OGU	SAMAE
Sudeste	SP	Município	Monte Azul Paulista	18.151	943.314,28	OGU	SAEMAP

Região	UF	Tipo Propo- nente	Município Beneficiado	População Total IBGE 2022 (hab)	Valor Selecciona- do (R\$)	Fonte	Prestador de Serviço SNIS 2022
Sudeste	SP	Município	Murutinga do Sul	3.737	1.928.881,43	OGU	PMMS
Sudeste	SP	Município	Penápolis	61.679	47.682.402,23	FIN	DAEP
Sudeste	SP	Município	Ribeirão Preto	698.642	19.163.326,07	FIN	SAERP
Sudeste	SP	Município	Salto	134.319	7.010.471,58	OGU	SAAE
Sudeste	SP	Município	Santa Bárbara d'Oeste	183.347	17.272.924,28	OGU	DAE
Sudeste	SP	Município	Santana de Parnaíba	154.105	38.805.876,00	FIN	SABESP
Sudeste	SP	Município	São Carlos	254.857	4.887.236,40	FIN	SAAE
Sudeste	SP	Município	São José do Rio Pardo	52.205	40.000.000,00	FIN	SAAESRP
Sudeste	SP	Município	Serrana	43.909	1.265.032,63	OGU	PMS
Sudeste	SP	Município	Vargem Grande do Sul	40.133	5.022.027,98	OGU	SAE
Sudeste	SP	Município	Votuporanga	96.634	3.873.006,45	FIN	SAEV

Nota: (i) nas linhas em que não há Valor (R\$), significa que o município está inserido no empreendimento da primeira linha acima que possui Valor; (ii) há 5 municípios que não constam no SNIS 2022, portanto não foi possível identificar o prestador de serviços.

## ANEXO II. RELAÇÃO DOS EMPREENDIMENTOS DO NOVO PAC PARA ESGOTAMENTO SANITÁRIO

Região	UF	Tipo Propo- nente	Município Beneficiado	População Total IBGE 2022 (hab)	Valor Selecciona- do (R\$)	Fonte	Prestador de Serviço
Norte	AC	Estado	Acrelândia	14.021	452.465,28	OGU	PMA - sol alt
Norte	AC	Município	Cruzeiro do Sul	91.888	2.495.000,00	OGU	PMCS - sol alt
Norte	AC	Município	Cruzeiro do Sul	91.888	1.860.080,46	OGU	PMCS - sol alt
Norte	AC	Município	Rio Branco	364.756	42.453.254,72	FIN	SAERB
Norte	AC	Estado	Rio Branco	364.756	1.107.128,23	OGU	SAERB
Norte	AC	Estado	Rio Branco	364.756	1.095.800,51	OGU	SAERB
Nordeste	AL	Município	Boca da Mata	21.187	25.254.639,47	OGU	PMBM - sol alt
Nordeste	AL	Município	Jequiá da Praia	9.470	18.765.896,23	OGU	PMJP - sol alt
Norte	AM	Município	Apuí	20.647	28.547.601,97	OGU	
Norte	AM	Estado	Canutama	16.869	21.240.770,04	FIN	PMC - sol alt
Norte	AM	Estado	Lábrea	45.448	57.226.303,68	FIN	PML - sol alt
Nordeste	BA	Estado	Barrocas	15.203	55.226.904,66	OGU	
Nordeste	BA	Estado	Brejolândia	9.108	18.993.884,62	OGU	
Nordeste	BA	Estado	Caetitê	52.012	131.178.286,74	FIN	PMC - sol alt
Nordeste	BA	Estado	Cícero Dantas	30.907	96.921.279,31	OGU	PMCD
Nordeste	BA	Estado	Iaçú	24.607	69.655.011,40	OGU	PMI
Nordeste	BA	Estado	Inhambupe	33.790	82.827.908,65	FIN	PMI
Nordeste	BA	Estado	Livramento de Nossa Senhora	43.903	132.833.256,35	FIN	
Nordeste	BA	Estado	Nazaré	27.060	128.946.323,82	FIN	
Nordeste	BA	Estado	Rio Real	35.362	174.529.117,11	FIN	PMRR - sol alt
Nordeste	BA	Estado	Tucano	48.736	95.274.100,12	OGU	EMBASA
Nordeste	CE	Estado	Acaraú	65.264	108.631.292,87	FIN	CAGECE
Nordeste	CE	Município	Amontada	42.156	22.439.152,46	OGU	
Nordeste	CE	Estado	Baixio	5.704	38.769.882,80	FIN	PMB
Nordeste	CE	Estado	Crateús	76.390	39.457.604,31	OGU	CAGECE
Nordeste	CE	Município	Forquilha	24.173	1.850.295,88	FIN	CAGECE
Nordeste	CE	Município	General Sampaio	6.734	28.112.612,02	OGU	PMGS - sol alt
Nordeste	CE	Município	Icapuí	21.433	28.724.171,01	OGU	PMI - sol alt
Nordeste	CE	Município	Ipaporanga	11.575	8.017.301,87	OGU	PMI - sol alt
Nordeste	CE	Município	Irauçuba	23.915	20.374.688,47	OGU	PMI - sol alt
Nordeste	CE	Estado	Mombaça	37.735	115.587.023,48	FIN	PMM - sol alt
Nordeste	CE	Estado	Piquet Carneiro	16.616	82.823.315,46	FIN	PMPQ - sol alt
Nordeste	CE	Estado	Quixadá	84.168	25.887.369,80	OGU	CAGECE
Nordeste	CE	Município	Quixeramobim	82.177	1.000.834,50	OGU	SAAE - sol alt
Nordeste	CE	Município	Sobral	203.023	47.845.177,19	OGU	SAAE
Nordeste	CE	Estado	Tamboril	24.815	119.913.029,91	FIN	PMT - sol alt
Nordeste	CE	Município	Várzea Alegre	38.984	12.380.113,17	OGU	PMVA - sol alt
Centro-Oeste	DF	CIA	Brasília	2.817.381	194.017.024,33	FIN	CAESB
Centro-Oeste	DF	Estado	Brasília	2.817.381	24.220.877,19	FIN	CAESB

Região	UF	Tipo Propo- nente	Município Beneficiado	População Total IBGE 2022 (hab)	Valor Selecciona- do (R\$)	Fonte	Prestador de Serviço
Sudeste	ES	Município	Aracruz	94.765	43.580.230,89	FIN	SAAE
Sudeste	ES	Estado	Fundão	18.014	38.783.907,27	FIN	CESAN
Sudeste	ES	Estado	Guarapari	124.656	151.449.653,30	FIN	CESAN
Sudeste	ES	Município	Itaguaçu	13.589	1.467.288,69	OGU	SAAE
Sudeste	ES	Município	João Neiva	14.079	530.764,15	OGU	SAAE
Sudeste	ES	Município	Ponto Belo	6.497	16.960.914,92	OGU	CESAN
Centro-Oeste	GO	Município	Águas Lindas de Goiás	225.693	45.036.500,00	FIN	SANEAGO
Centro-Oeste	GO	Município	Cachoeira Alta	11.513	12.561.579,84	FIN	PMCA
Centro-Oeste	GO	Município	Catalão	114.427	8.000.000,00	OGU	SAE
Centro-Oeste	GO	Município	Cidade Ocidental	91.767	12.804.675,40	FIN	SANEAGO
Centro-Oeste	GO	Município	Faina	7.070	11.461.417,75	FIN	SAAE - sol alt
Centro-Oeste	GO	Município	Jandaia	6.272	9.486.541,55	OGU	PMJ - sol alt
Centro-Oeste	GO	Município	Mozarlândia	14.750	32.843.790,21	OGU	PMM - sol alt
Centro-Oeste	GO	CIA	Novo Gama	103.804	76.891.648,66	FIN	SANEAGO
Centro-Oeste	GO	Município	Senador Canedo	155.635	128.326.109,00	FIN	SMS
Nordeste	MA	Estado	Barreirinhas	65.589	48.925.000,00	OGU	CAEMA
Nordeste	MA	Município	Caxias	156.973	92.000.000,00	OGU	SAAE
Nordeste	MA	Estado	Itapecuru Mirim	60.440	34.707.975,00	OGU	CAEMA
Nordeste	MA	Município	Nova Olinda do Maranhão	14.314	45.823.933,77	OGU	PMNO - sol alt
Nordeste	MA	Estado	São Luís	1.037.775	297.825.000,00	FIN	CAEMA
Sudeste	MG	Município	Abre Campo	13.927	8.351.342,18	FIN	SAAE
Sudeste	MG	Município	Aimorés	25.269	5.143.085,00	FIN	SAAE
Sudeste	MG	Município	Alfredo Vasconcelos	6.931	16.129.376,86	FIN	PMAV
Sudeste	MG	Município	Araguari	117.808	10.480.784,36	OGU	SAE
Sudeste	MG	Município	Belo Oriente	23.928	15.753.375,00	FIN	PMBO
Sudeste	MG	Município	Berizal	4.201	9.611.144,36	FIN	PMB - sol alt
Sudeste	MG	Município	Central de Minas	6.171	7.198.462,23	OGU	
Sudeste	MG	Município	Conceição da Aparecida	10.371	10.000.000,00	FIN	PMCA
Sudeste	MG	Município	Conselheiro Pena	20.824	8.326.491,30	FIN	SAAE
Sudeste	MG	Município	Crucilândia	5.434	15.055.466,94	OGU	PMCRU
Sudeste	MG	Município	Desterro de Entre Rios	7.653	22.196.512,85	FIN	PMDER
Sudeste	MG	Município	Dom Viçoso	3.095	2.854.266,43	FIN	PMDV
Sudeste	MG	Município	Entre Rios de Minas	14.746	4.017.953,95	OGU	PMERM
Sudeste	MG	Município	Ewbank da Câmara	3.875	28.860.761,89	FIN	PMEC - sol alt
Sudeste	MG	Município	Franciscópolis	5.034	7.125.923,02	FIN	PMF
Sudeste	MG	Município	Iapu	12.030	6.146.402,39	OGU	PMI - sol alt
Sudeste	MG	Município	Itamarandiba	32.948	4.383.485,00	FIN	COPASA
Sudeste	MG	Município	Itamarati de Minas	3.690	10.911.691,57	FIN	PMI - sol alt
Sudeste	MG	Município	Itapagipe	13.690	8.500.000,00	FIN	PMI
Sudeste	MG	Município	Itueta	6.055	5.313.844,15	FIN	PMI

Região	UF	Tipo Propo- nente	Município Beneficiado	População Total IBGE 2022 (hab)	Valor Selecciona- do (R\$)	Fonte	Prestador de Serviço
Sudeste	MG	Município	Ituiutaba	102.217	9.350.000,00	FIN	SAE
Sudeste	MG	Município	João Monlevade	80.187	1.766.000,00	FIN	DAE
Sudeste	MG	Município	Juiz de Fora	540.756	28.627.000,00	FIN	CESAMA
Sudeste	MG	Município	Monjolos	2.169	3.746.086,22	FIN	PMM - sol alt
Sudeste	MG	Município	Nepomuceno	25.018	25.000.000,00	OGU	SAAE
Sudeste	MG	Município	Nova Lima	111.697	50.000.000,00	FIN	COPASA
Sudeste	MG	Município	Pains	8.142	5.788.178,32	FIN	SAAE
Sudeste	MG	Município	Palma	5.707	12.300.398,87	FIN	PMP
Sudeste	MG	Município	Passos	111.939	5.819.655,71	FIN	SAAE
Sudeste	MG	Município	Perdigão	12.268	18.657.833,49	FIN	PMP
Sudeste	MG	Município	Pimenta	8.563	885.232,29	FIN	SAAE
Sudeste	MG	Município	Piracema	6.700	16.586.798,92	FIN	PMP
Sudeste	MG	Município	Pocrane	8.350	8.832.109,96	OGU	SAAE
Sudeste	MG	Município	Pratápolis	8.406	7.253.975,82	OGU	PMP
Sudeste	MG	Município	Ribeirão Vermelho	4.080	13.268.805,63	OGU	PMRV
Sudeste	MG	Município	Rodeiro	8.664	12.764.599,58	FIN	PMR
Sudeste	MG	Município	Sabinópolis	14.240	8.169.057,03	FIN	SAAE
Sudeste	MG	Município	Santa Bárbara do Monte Verde	3.095	18.253.159,00	FIN	PMSBMV - sol alt
Sudeste	MG	Município	Santana do Manhuaçu	8.987	3.000.000,00	FIN	PMSM
Sudeste	MG	Município	São João do Manhuaçu	11.246	14.283.488,61	OGU	COPASA
Sudeste	MG	Município	São José da Safira	3.806	4.027.059,45	OGU	PMSJS
Sudeste	MG	Município	Senhora de Oliveira	5.483	22.163.208,80	FIN	SAAE
Sudeste	MG	Município	Silveirânia	2.323	18.542.421,56	FIN	PMS
Sudeste	MG	Município	Três Pontas	55.255	44.754.490,98	FIN	SAAE
Sudeste	MG	Município	Ubaporanga	13.017	25.887.158,08	OGU	PMU
Sudeste	MG	Município	Vermelho Novo	4.899	4.456.607,48	OGU	SAAE
Centro-Oeste	MS	Estado	Água Clara	16.741	10.628.030,37	OGU	PMSC - sol alt
Centro-Oeste	MS	Estado	Aquidauana	46.803	17.644.472,28	FIN	SANESUL
Centro-Oeste	MS	Município	Bela Vista	21.613	3.500.000,00	OGU	SAAE
Centro-Oeste	MS	Estado	Coxim	32.151	29.067.584,44	FIN	SANESUL
Centro-Oeste	MS	Estado	Deodápolis	13.663	8.500.477,25	OGU	SANESUL
Centro-Oeste	MS	Estado	Inocência	8.404	2.657.775,61	OGU	SANESUL
Centro-Oeste	MS	Estado	Itaquiraí	19.423	12.741.934,09	FIN	PMI - sol alt
Centro-Oeste	MS	Estado	Maracaju	45.047	9.539.099,87	FIN	SANESUL
Centro-Oeste	MS	Estado	Ribas do Rio Pardo	23.150	26.882.387,37	FIN	SANESUL
Centro-Oeste	MS	Estado	Rio Brilhante	37.601	13.545.796,59	FIN	SANESUL
Centro-Oeste	MS	Estado	Sidrolândia	47.118	8.171.036,00	FIN	SANESUL
Centro-Oeste	MS	Estado	Sonora	14.516	1.690.230,77	OGU	PMS - sol alt
Centro-Oeste	MT	Município	Água Boa	29.219	30.025.985,31	FIN	PMAB/DEMAE
Centro-Oeste	MT	Município	Araputanga	14.786	24.000.000,00	FIN	

Região	UF	Tipo Propo- nente	Município Beneficiado	População Total IBGE 2022 (hab)	Valor Selecciona- do (R\$)	Fonte	Prestador de Serviço
Centro-Oeste	MT	Município	Cáceres	89.681	68.634.864,59	FIN	SSAAP
Centro-Oeste	MT	Município	Campos de Júlio	8.822	25.946.652,20	OGU	PM CJ - sol alt
Centro-Oeste	MT	Município	Lucas do Rio Verde	83.798	21.138.622,57	FIN	SAAE
Centro-Oeste	MT	Município	Nova Canaã do Norte	11.707	27.888.277,31	FIN	PMN CN - sol alt
Centro-Oeste	MT	Município	Paranaíta	11.671	16.199.156,80	FIN	PMP - sol alt
Centro-Oeste	MT	Município	Rondonópolis	244.911	28.274.211,46	OGU	SANEAR
Norte	PA	Município	Abaetetuba	158.188	40.830.724,10	OGU	PMA - sol alt
Norte	PA	Estado	Anajás	28.011	4.317.539,20	OGU	PMA - sol alt
Norte	PA	Município	Ananindeua	478.778	25.065.958,40	FIN	COSANPA
Norte	PA	Estado	Belém	1.303.403	359.175.051,11	FIN	COSANPA
Norte	PA	Estado	Belém	1.303.403	13.919.641,60	FIN	COSANPA
Norte	PA	Estado	Belterra	18.099	30.223.342,71	OGU	COSANPA
Norte	PA	Município	Breu Branco	45.712	4.013.046,24	OGU	PMBB
Norte	PA	Estado	Cachoeira do Arari	23.981	3.327.447,20	OGU	PMCA - sol alt
Norte	PA	Estado	Curralinho	33.903	5.289.562,30	OGU	PMC - sol alt
Norte	PA	Município	Curuçá	41.262	8.555.000,00	OGU	PMC - sol alt
Norte	PA	Estado	Gurupá	31.786	4.584.759,30	OGU	SAAE - sol alt
Norte	PA	Estado	Muaná	45.368	6.798.335,50	OGU	SAAE - sol alt
Norte	PA	Estado	Oeiras do Pará	33.844	5.516.231,60	OGU	PMOP
Norte	PA	Município	Piçarra	12.832	7.430.000,00	OGU	PMP - sol alt
Norte	PA	Estado	Portel	62.503	14.943.084,75	FIN	PMP - sol alt
Norte	PA	Estado	Santa Cruz do Arari	7.445	1.919.613,30	OGU	PMSCA - sol alt
Norte	PA	Município	Santa Izabel do Pará	73.019	76.051.537,98	OGU	SAAE - sol alt
Norte	PA	Município	São Francisco do Pará	14.894	6.448.000,00	OGU	PMSFP - sol alt
Norte	PA	Estado	Soure	24.204	9.598.066,50	OGU	PMS - sol alt
Nordeste	PB	Estado	Boa Vista	6.377	20.884.103,86	FIN	PMBV - sol alt
Nordeste	PB	Estado	Congo	4.933	13.826.323,44	FIN	PMC - sol alt
Nordeste	PB	Município	Ingá	17.692	5.630.458,51	OGU	PMI - sol alt
Nordeste	PB	Estado	Junco do Seridó	6.793	27.634.200,00	FIN	PMJS
Nordeste	PB	Estado	Parari	1.720	5.607.260,00	FIN	PMP - sol alt
Nordeste	PB	Estado	Patos	103.165	47.482.583,62	OGU	CAGEPA
Nordeste	PB	Estado	Paulista	11.834	26.587.000,00	FIN	PMP - sol alt
Nordeste	PB	Estado	Piancó	16.441	42.086.189,16	FIN	
Nordeste	PB	Estado	São Domingos do Cariri	2.585	9.345.653,67	FIN	PMSDC
Nordeste	PB	Município	São José da Lagoa Tapada	7.126	7.728.510,26	FIN	
Nordeste	PB	Estado	Taperoá	14.068	24.322.995,87	FIN	PMT
Nordeste	PB	Município	Tavares	14.101	9.850.006,18	FIN	PMT
Nordeste	PB	Município	Uiraúna	14.930	32.786.546,74	OGU	PMU - sol alt
Nordeste	PB	Estado	Várzea	2.668	13.522.200,00	FIN	PMV
Nordeste	PE	Estado	Belo Jardim	79.507	55.264.680,00	OGU	PMBJ

Região	UF	Tipo Propo- nente	Município Beneficiado	População Total IBGE 2022 (hab)	Valor Selecciona- do (R\$)	Fonte	Prestador de Serviço
Nordeste	PE	Estado	Bezerros	61.694	68.571.360,00	OGU	PMB - sol alt
Nordeste	PE	Município	Bezerros	61.694	15.140.887,10	OGU	PMB - sol alt
Nordeste	PE	Município	Buíque	52.097	4.206.011,10	OGU	PMB
Nordeste	PE	Município	Camocim de São Félix	17.419	2.519.280,15	OGU	PMCSF - sol alt
Nordeste	PE	Estado	Caruaru	378.048	299.700.000,00	FIN	COMPESA
Nordeste	PE	Município	Cortês	10.198	11.313.390,94	OGU	PMC - sol alt
Nordeste	PE	Município	Inajá	25.603	5.623.991,90	OGU	
Nordeste	PE	Estado	Ipojuca	98.932	75.064.697,35	OGU	COMPESA
Nordeste	PE	Município	Recife	1.488.920	13.246.725,24	FIN	COMPESA
Nordeste	PE	Estado	Recife	1.488.920	17.666.190,32	OGU	COMPESA
Nordeste	PI	Município	Agricolândia	4.940	8.098.172,67	OGU	PMA - sol alt
Nordeste	PI	Município	Amarante	17.234	18.421.423,33	FIN	PMA - sol alt
Nordeste	PI	Município	Barro Duro	6.640	438.726,33	OGU	PMBD - sol alt
Nordeste	PI	Estado	Batalha	26.300	30.000.000,00	FIN	PMB - sol alt
Nordeste	PI	Município	Bom Jesus	28.796	1.354.134,51	OGU	PMBJ - sol alt
Nordeste	PI	Município	Brejo do Piauí	3.904	7.036.858,71	OGU	PMBP - sol alt
Nordeste	PI	Município	Campinas do Piauí	4.938	7.585.745,08	FIN	
Nordeste	PI	Município	Caridade do Piauí	5.033	9.498.171,52	FIN	PMCP
Nordeste	PI	Município	Cocal	28.212	11.011.100,00	OGU	
Nordeste	PI	Município	Conceição do Canindé	4.932	8.701.702,19	FIN	
Nordeste	PI	Município	Demerval Lobão	16.352	11.204.124,65	OGU	PMDL - sol alt
Nordeste	PI	Município	Elesbão Veloso	13.607	14.123.330,12	OGU	
Nordeste	PI	Município	Eliseu Martins	4.377	10.261.132,87	OGU	PMEM - sol alt
Nordeste	PI	Município	Esperantina	40.970	11.011.100,00	FIN	PME - sol alt
Nordeste	PI	Município	Lagoa do Barro do Piauí	4.995	6.324.809,20	OGU	PMLBP - sol alt
Nordeste	PI	Município	Miguel Alves	32.150	11.011.100,00	OGU	PMMA - sol alt
Nordeste	PI	Município	Nova Santa Rita	4.076	10.523.601,20	OGU	
Nordeste	PI	Município	Padre Marcos	6.382	9.585.668,15	OGU	PMPM - sol alt
Nordeste	PI	Município	Patos do Piauí	5.425	9.126.326,23	OGU	PMPP - sol alt
Nordeste	PI	Município	Santo Antônio dos Milagres	2.138	7.918.928,50	OGU	PMSAM - sol alt
Nordeste	PI	Município	Santo Inácio do Piauí	3.646	8.110.505,86	OGU	
Nordeste	PI	Município	São José do Piauí	6.597	5.603.197,77	OGU	PMSJP - sol alt
Nordeste	PI	Estado	São Raimundo Nonato	38.934	19.236.744,90	FIN	PMSRN
Nordeste	PI	Município	Simplicio Mendes	13.870	6.652.411,44	OGU	PMSM
Nordeste	PI	Município	Valença do Piauí	22.279	500.000,00	OGU	PMSP - sol alt
Nordeste	PI	Município	Várzea Branca	5.055	9.284.670,87	OGU	
Sul	PR	Município	Abatíá	7.241	20.000.000,00	FIN	SAMAE
Sul	PR	Município	Alvorada do Sul	10.326	26.190.633,20	FIN	SAAE - sol alt
Sul	PR	Município	Bom Sucesso	6.581	11.409.060,79	FIN	PMBS - sol alt
Sul	PR	Município	Cafezal do Sul	4.473	14.560.907,75	FIN	PMCS - sol alt



Região	UF	Tipo Propo- nente	Município Beneficiado	População Total IBGE 2022 (hab)	Valor Selecciona- do (R\$)	Fonte	Prestador de Serviço
Sul	PR	Município	Enéas Marques	5.999	10.490.860,44	FIN	PMEM - sol alt
Sul	PR	Município	Farol	3.039	40.000.000,00	FIN	PMF - sol alt
Sul	PR	Município	Guaporema	2.191	8.000.000,00	OGU	PMG - sol alt
Sul	PR	Município	Japurá	9.144	3.035.853,03	FIN	SAMAE
Sul	PR	Município	Jardim Alegre	12.004	7.689.565,00	FIN	SANEPAR
Sul	PR	Município	Marechal Cândido Rondon	55.836	39.955.420,24	FIN	SAAE
Sul	PR	Município	Munhoz de Melo	3.951	10.001.000,00	FIN	SAMAE - sol alt
Sul	PR	Município	Nossa Senhora das Graças	3.669	11.824.984,00	OGU	PMNSG - sol alt
Sul	PR	Município	Nova Cantu	6.790	50.000.000,00	FIN	PMNC - sol alt
Sul	PR	Município	Nova Fátima	7.225	30.663.499,00	OGU	SAAE - sol alt
Sul	PR	Município	Pitangueiras	3.046	6.424.175,71	OGU	PMP - sol alt
Sul	PR	Município	São Manoel do Paraná	2.138	6.500.000,00	FIN	PMSMP - sol alt
Sul	PR	Município	Sertaneja	5.616	4.860.127,86	OGU	PMS
Sudeste	RJ	Município	Angra dos Reis	167.434	225.300.000,00	FIN	SAAE
Sudeste	RJ	Município	Comendador Levy Gasparian	8.741	25.486.200,60	OGU	PMCLG
Sudeste	RJ	Estado	Engenheiro Paulo de Frontin	12.242	12.632.723,62	OGU	PMEPF
Sudeste	RJ	Estado	Itaperuna	101.041	103.549.638,74	FIN	PMI
Sudeste	RJ	Município	Maricá	197.277	42.113.933,97	FIN	SANEMAR
Sudeste	RJ	Município	Mendes	17.502	29.217.403,35	OGU	PMM
Sudeste	RJ	Município	Porto Real	20.373	6.186.025,33	OGU	PMPR
Sudeste	RJ	Município	Quatis	13.682	13.314.522,46	OGU	PMQ
Sudeste	RJ	Estado	Quissamã	22.393	15.606.792,38	OGU	PMQ
Sudeste	RJ	Município	Rio das Flores	8.954	10.000.000,00	OGU	PMRF
Sudeste	RJ	Município	São Sebastião do Alto	7.750	15.001.000,00	OGU	PMSSA - sol alt
Sudeste	RJ	Município	Volta Redonda	261.563	130.668.574,64	FIN	SAAE
Nordeste	RN	Estado	Apodi	36.093	51.994.580,00	OGU	PMA - sol alt
Nordeste	RN	Município	Brejinho	12.202	4.131.878,50	OGU	
Nordeste	RN	Município	Ceará-Mirim	79.115	40.000.000,00	FIN	SAAE
Nordeste	RN	Município	Cruzeta	8.005	15.609.671,94	OGU	PMC
Nordeste	RN	Município	Nísia Floresta	31.942	3.000.000,00	OGU	CAERN
Nordeste	RN	Município	Parnamirim	252.716	146.013.931,65	FIN	CAERN
Nordeste	RN	Município	Riacho da Cruz	2.701	5.753.328,48	OGU	PMRC
Norte	RO	Município	Alto Alegre dos Parecis	11.479	30.000.000,00	OGU	PMAAP - sol alt
Norte	RO	Município	Cacoal	86.887	19.191.320,54	FIN	SAAE Cacoal
Norte	RO	Município	Cacoal	86.887	79.015.852,80	OGU	SAAE Cacoal
Norte	RO	Estado	Colorado do Oeste	15.663	166.849.245,57	FIN	PMCO - sol alt
Norte	RO	Estado	Guajará-Mirim	39.387	226.767.812,35	FIN	CAERD
Norte	RO	Estado	Jaru	50.591	38.842.368,55	OGU	PMJ - sol alt
Norte	RO	Estado	Ouro Preto do Oeste	35.044	154.893.578,60	FIN	PMOPO - sol alt
Norte	RO	Município	Santa Luzia D'Oeste	7.419	13.000.000,00	OGU	PMSLO - sol alt

Região	UF	Tipo Propo- nente	Município Beneficiado	População Total IBGE 2022 (hab)	Valor Selecciona- do (R\$)	Fonte	Prestador de Serviço
Sul	RS	Município	Bagé	117.938	6.382.021,36	OGU	DAEB
Sul	RS	Município	Caxias do Sul	463.501	10.598.637,29	FIN	SAMAE
Sul	RS	Município	Caxias do Sul	463.501	12.822.135,27	FIN	SAMAE
Sul	RS	Município	Maratá	2.470	3.300.000,00	OGU	PMM
Sul	RS	Município	Novo Hamburgo	227.646	141.561.166,24	FIN	COMUSA
Sul	RS	Município	Pelotas	325.685	70.000.000,00	FIN	SANEP
Sul	RS	Município	Pelotas	325.685	55.637.746,38	FIN	SANEP
Sul	RS	Município	Pinhal	2.959	3.326.989,27	OGU	PMP
Sul	RS	Município	Ponte Preta	1.575	2.890.000,00	OGU	PMPP - sol alt
Sul	RS	Município	Porto Alegre	1.332.845	60.605.211,55	FIN	DMAE
Sul	RS	Município	Porto Alegre	1.332.845	58.209.584,28	FIN	DMAE
Sul	RS	Município	São Leopoldo	217.409	123.872.414,82	FIN	SEMAE
Sul	RS	Município	São Leopoldo	217.409	75.687.613,14	OGU	SEMAE
Sul	SC	Município	Araranguá	71.922	9.208.415,29	OGU	SAMAE
Sul	SC	Município	Brunópolis	2.489	5.066.310,75	OGU	PMB - sol alt
Sul	SC	CIA	Canoinhas	55.016	32.900.123,88	FIN	CASAN
Sul	SC	Município	Capinzal	23.314	7.113.685,34	OGU	SIMAE
Sul	SC	CIA	Florianópolis	537.211	15.600.000,00	FIN	CASAN
Sul	SC	CIA	Florianópolis	537.211	58.701.874,17	FIN	CASAN
Sul	SC	CIA	Florianópolis	537.211	58.645.422,38	FIN	CASAN
Sul	SC		São José	270.299		FIN	CASAN
Sul	SC	CIA	Içara	59.035	8.212.818,37	FIN	CASAN
Sul	SC	Município	Irineópolis	10.285	18.544.725,57	OGU	PMI - sol alt
Sul	SC	Município	Itajaí	264.054	242.142.380,51	FIN	SEMASA
Sul	SC	Município	Jaraguá do Sul	182.660	24.266.002,64	FIN	SAMAE
Sul	SC	Município	Luzerna	5.794	1.251.526,41	OGU	SIMAE
Sul	SC	Município	Maracajá	7.815	50.000.000,00	OGU	PMM - sol alt
Sul	SC	Município	Morro da Fumaça	18.537	70.526.931,40	FIN	SAAE - sol alt
Sul	SC	Município	Ouro	7.032	8.174.944,68	OGU	SIMAE
Sul	SC	CIA	Pinhalzinho	21.972	44.747.740,77	FIN	PMP - sol alt
Sul	SC	Município	Tijucas	51.592	6.822.836,06	OGU	SAMAE
Sul	SC	Município	Três Barras	19.746	74.222.135,11	FIN	SAMASA
Sul	SC	Município	Vargem	2.627	2.500.000,00	OGU	PMV - sol alt
Nordeste	SE	Estado	Aracaju	602.757	83.140.579,37	OGU	DESO
Nordeste	SE	Estado	Itabaiana	103.440	201.373.793,75	FIN	DESO
Sudeste	SP	Município	Araraquara	242.228	137.761.338,71	FIN	DAAE
Sudeste	SP	Município	Brotas	23.898	16.458.516,42	OGU	SAAEB
Sudeste	SP	CIA	Campinas	1.139.047	154.547.279,00	FIN	SANASA
Sudeste	SP	Município	Capivari	50.068	15.760.944,60	OGU	SAAE
Sudeste	SP	Município	Cerquillo	44.695	14.525.958,00	FIN	SAAEC

Região	UF	Tipo Propo- nente	Município Beneficiado	População Total IBGE 2022 (hab)	Valor Selecciona- do (R\$)	Fonte	Prestador de Serviço
Sudeste	SP	Município	Guaratinguetá	118.044	78.911.135,00	FIN	SAEG
Sudeste	SP	Município	Jaboticabal	71.821	1.075.448,73	OGU	SAAEJ
Sudeste	SP	Município	Jaguariúna	59.347	54.322.398,26	FIN	PMJ
Sudeste	SP	Município	Marília	237.627	12.399.522,71	OGU	DAEM
Sudeste	SP	Município	Mogi das Cruzes	451.505	13.572.778,46	OGU	SEMAE
Sudeste	SP	Município	Mogi Guaçu	153.658	7.986.952,50	FIN	SAMAE
Sudeste	SP	Município	Monte Azul Paulista	18.151	6.690.799,86	OGU	SAEMAP
Sudeste	SP	Município	Murutinga do Sul	3.737	4.208.889,64	OGU	PMMS
Sudeste	SP	Município	Pitangueiras	33.674	4.093.129,63	OGU	PMP
Sudeste	SP	Município	Rio das Pedras	31.328	5.895.009,22	OGU	
Sudeste	SP	Município	Santa Adélia	14.018	1.804.198,55	OGU	PMSA
Sudeste	SP	Município	Sorocaba	723.682	1.000.000,00	OGU	SAAE
Norte	TO	Estado	Caseara	4.847	11.999.542,95	FIN	PMC - sol alt
Norte	TO	Estado	Conceição do Tocantins	3.887	12.163.174,34	FIN	PMCT - sol alt
Norte	TO	Estado	Couto Magalhães	5.331	10.801.620,17	FIN	
Norte	TO	Estado	Lagoa do Tocantins	3.516	10.470.193,04	FIN	PMLT - sol alt
Norte	TO	Estado	Marianópolis do Tocantins	4.615	9.804.741,18	FIN	MMT - sol alt
Norte	TO	Estado	Muricilândia	3.367	9.372.186,11	OGU	PMM - sol alt
Norte	TO	Estado	Pau D'Arco	4.043	10.403.922,60	OGU	PMPD - sol alt
Norte	TO	Estado	Santa Terezinha do Tocantins	2.406	7.203.789,22	FIN	PMSTT - sol alt
Norte	TO	Estado	São Bento do Tocantins	5.654	9.528.646,19	OGU	
Norte	TO	Estado	Tocantínia	7.459	12.604.801,09	OGU	PMT - sol alt

Nota: (i) o município de São José-SC está inserido no empreendimento de Florianópolis-SC da primeira linha acima; (ii) há 22 municípios que não constam no SNIS 2022, portanto não foi possível identificar o prestador de serviços; (iii) quando o nome do prestador de serviço é acompanhado de "sol alt" significa que não há sistema público e o município adota soluções alternativas.

### ANEXO III. RELAÇÃO DOS EMPREENDIMENTOS DO NOVO PAC DE MUNICÍPIOS CUJOS PRESTADORES DE SERVIÇOS SÃO COMPANHIAS ESTADUAIS

Região	UF	Tipo Propo- nente	Município Beneficiado	População Total IBGE 2022 (hab)	Valor Selecciona- do (R\$)	Fonte	Prestador de Serviço
<b>ABASTECIMENTO DE ÁGUA</b>							
Norte	AC	Estado	Assis Brasil	8.100	2.682.408,86	FIN	SANEACRE
Norte	AC	Estado	Capixaba	10.392	6.565.398,96	OGU	SANEACRE
Norte	AC	Estado	Cruzeiro do Sul	91.888	6.757.875,69	OGU	SANEACRE
Norte	AC	Estado	Feijó	35.426	4.854.819,97	OGU	SANEACRE
Norte	AC	Estado	Jordão	9.222	5.486.096,11	OGU	SANEACRE
Norte	AC	Estado	Manoel Urbano	11.996	1.585.494,78	FIN	SANEACRE
Norte	AC	Estado	Plácido de Castro	16.560	6.031.109,67	FIN	SANEACRE
Norte	AC	Estado	Porto Acre	16.693	7.812.896,80	FIN	SANEACRE
Norte	AC	Estado	Santa Rosa do Purus	6.723	5.652.967,54	OGU	SANEACRE
Norte	AC	Estado	Senador Guimard	21.454	13.213.173,77	OGU	SANEACRE
Norte	AC	Estado	Xapuri	18.243	5.914.660,30	FIN	SANEACRE
Nordeste	AL	Município	Cacimbinhas	10.482	1.800.000,00	OGU	CASAL
Nordeste	AL	Município	Coité do Nóia	10.810	49.972.988,23	OGU	CASAL
Norte	AM	Estado	Atalaia do Norte	15.314	956.103,17	OGU	COSAMA
Norte	AM	Estado	Benjamin Constant	37.648	44.754.112,95	OGU	COSAMA
Norte	AM	Estado	Careiro da Várzea	19.637	26.030.482,00	FIN	COSAMA
Norte	AM	Estado	Nhamundá	20.136	43.527.679,09	FIN	COSAMA
Nordeste	BA	Estado	Andaraí	13.080	7.398.793,44	OGU	EMBASA
Nordeste	BA		Lençóis	10.774		OGU	EMBASA
Nordeste	BA		Wagner	9.503		OGU	EMBASA
Nordeste	BA		Lajedinho	3.527		OGU	EMBASA
Nordeste	BA	Estado	Ipiaú	40.706	66.725.989,88	FIN	EMBASA
Nordeste	BA	Estado	Jequié	158.813	59.300.678,47	OGU	EMBASA
Nordeste	BA	Estado	Miguel Calmon	24.661	17.209.142,89	OGU	EMBASA
Nordeste	BA		Piritiba	17.566		OGU	EMBASA
Nordeste	BA		Mundo Novo	17.305		OGU	EMBASA
Nordeste	BA	Estado	Queimadas	25.988	101.573.661,85	FIN	EMBASA
Nordeste	BA		Santaluz	37.834		FIN	EMBASA
Nordeste	BA	Estado	Serrolândia	13.335	14.612.511,53	OGU	EMBASA
Nordeste	BA	Estado	Tanhaçu	21.006	38.572.107,19	OGU	EMBASA
Nordeste	BA	Estado	Uauá	24.665	67.744.089,93	OGU	EMBASA
Nordeste	CE	Estado	Fortaleza	2.428.708	99.900.000,00	OGU	CAGECE
Nordeste	CE		Eusébio	74.170		OGU	CAGECE
Nordeste	CE	Estado	Juazeiro do Norte	286.120	244.158.427,15	FIN	CAGECE
Nordeste	CE		Barbalha	75.033		FIN	CAGECE
Nordeste	CE		Missão Velha	36.822		FIN	CAGECE

Região	UF	Tipo Propo- nente	Município Beneficiado	População Total IBGE 2022 (hab)	Valor Selecciona- do (R\$)	Fonte	Prestador de Serviço
Nordeste	CE	Estado	Mauriti	45.561	38.337.096,46	OGU	CAGECE
Nordeste	CE	Estado	São Gonçalo do Amarante	54.143	93.537.222,88	OGU	CAGECE
Centro-oeste	DF	Estado	Brasília	2.817.381	17.221.210,98	FIN	CAESB
Sudeste	ES	Município	Alto Rio Novo	7.434	2.020.000,00	OGU	CESAN
Nordeste	MA	Município	Sambaíba	5.568	5.000.000,00	OGU	CAEMA
Nordeste	MA	Município	Sucupira do Norte	10.238	5.000.000,00	OGU	CAEMA
Nordeste	MA	Município	Cândido Mendes	19.932	9.048.302,23	OGU	CAEMA
Nordeste	MA	Estado	Chapadinha	81.386	5.740.930,64	OGU	CAEMA
Nordeste	MA	Município	Joselândia	14.924	5.000.000,00	OGU	CAEMA
Nordeste	MA	Município	Loreto	11.597	5.000.000,00	OGU	CAEMA
Nordeste	MA	Município	Paulino Neves	17.056	3.693.426,53	OGU	CAEMA
Nordeste	MA	Município	Penalva	32.511	5.000.000,00	OGU	CAEMA
Nordeste	MA	Estado	Pinheiro	84.621	160.828.125,29	OGU	CAEMA
Nordeste	MA		Itapecuru Mirim	60.440		OGU	CAEMA
Nordeste	MA		Coroatá	59.566		OGU	CAEMA
Nordeste	MA		Icatu	24.794		OGU	CAEMA
Nordeste	MA		Miranda do Norte	23.864		OGU	CAEMA
Nordeste	MA		Mirador	21.030		OGU	CAEMA
Nordeste	MA		Paulo Ramos	20.341		OGU	CAEMA
Nordeste	MA		Morros	18.554		OGU	CAEMA
Nordeste	MA		Olho d'Água das Cunhãs	17.919		OGU	CAEMA
Nordeste	MA		Pirapemas	17.714		OGU	CAEMA
Nordeste	MA		Poço de Pedras	17.161		OGU	CAEMA
Nordeste	MA		Paulino Neves	17.056		OGU	CAEMA
Nordeste	MA		Fortuna	16.976		OGU	CAEMA
Nordeste	MA		Lago Verde	14.769		OGU	CAEMA
Nordeste	MA		Governador Eugênio Barros	13.930		OGU	CAEMA
Nordeste	MA		Fortaleza dos Nogueiras	12.640		OGU	CAEMA
Nordeste	MA		Governador Archer	10.231		OGU	CAEMA
Nordeste	MA		Luís Domingues	7.161		OGU	CAEMA
Nordeste	MA		Governador Luiz Rocha	7.063		OGU	CAEMA
Nordeste	MA	Estado	Santa Inês	85.014	186.892.629,01	FIN	CAEMA
Nordeste	MA		Santa Luzia	57.635		FIN	CAEMA
Nordeste	MA		São Bento	46.395		FIN	CAEMA
Nordeste	MA		Vargem Grande	43.261		FIN	CAEMA
Nordeste	MA		São Mateus do Maranhão	38.829		FIN	CAEMA
Nordeste	MA		Santa Rita	37.035		FIN	CAEMA

Região	UF	Tipo Propo- nente	Município Beneficiado	População Total IBGE 2022 (hab)	Valor Selecciona- do (R\$)	Fonte	Prestador de Serviço
Nordeste	MA		Urbano Santos	32.812		FIN	CAEMA
Nordeste	MA		Timbiras	26.484		FIN	CAEMA
Nordeste	MA		São João dos Patos	25.020		FIN	CAEMA
Nordeste	MA		Riachão	22.145		FIN	CAEMA
Nordeste	MA		São Benedito do Rio Preto	18.364		FIN	CAEMA
Nordeste	MA		São Luís Gonzaga do Mara- nhão	17.818		FIN	CAEMA
Nordeste	MA		Senador La Rocque	14.700		FIN	CAEMA
Nordeste	MA		São Pedro da Água Branca	14.338		FIN	CAEMA
Nordeste	MA		Presidente Juscelino	11.356		FIN	CAEMA
Nordeste	MA		Sucupira do Norte	10.238		FIN	CAEMA
Nordeste	MA		Sambaíba	5.568		FIN	CAEMA
Nordeste	MA		São Félix de Balsas	4.402		FIN	CAEMA
Nordeste	MA	Município	Satubinha	8.784	468.565,02	OGU	CAEMA
Sudeste	MG	Município	Itamarandiba	32.948	4.599.027,00	OGU	COPASA
Centro-oeste	MS	Estado	Aral Moreira	10.748	4.313.694,91	FIN	SANESUL
Centro-oeste	MS	Estado	Dourados	243.367	8.530.304,66	FIN	SANESUL
Centro-oeste	MS	Estado	Inocência	8.404	12.445.249,00	FIN	SANESUL
Centro-oeste	MS	Estado	Itaquiraí	19.423	5.762.304,61	OGU	SANESUL
Centro-oeste	MS	Estado	Miranda	25.536	10.477.719,75	FIN	SANESUL
Centro-oeste	MS	Estado	Naviraí	50.457	11.752.889,12	FIN	SANESUL
Centro-oeste	MS	Estado	Pedro Gomes	6.941	4.374.366,41	FIN	SANESUL
Centro-oeste	MS	Estado	Ponta Porã	92.017	11.711.943,41	FIN	SANESUL
Centro-oeste	MS	Estado	Rio Brilhante	37.601	15.686.679,82	OGU	SANESUL
Norte	PA	Estado	Ananindeua	478.778	40.022.724,90	FIN	COSANPA
Norte	PA	Município	Abaetetuba	158.188	59.617.863,58	FIN	COSANPA
Norte	PA	Estado	Belém	1.303.403	65.501.593,93	OGU	COSANPA
Norte	PA		Ananindeua	478.778		OGU	COSANPA
Norte	PA	Município	Bragança	123.082	4.203.270,80	OGU	COSANPA
Norte	PA	Estado	Cachoeira do Arari	23.981	2.735.826,50	OGU	COSANPA
Norte	PA	Estado	Capanema	70.394	68.829.070,35	FIN	COSANPA
Norte	PA	Município	Dom Eliseu	58.484	10.020.000,00	OGU	COSANPA
Norte	PA	Estado	Marabá	266.533	102.507.356,94	OGU	COSANPA
Norte	PA	Estado	Marituba	111.785	23.501.277,07	OGU	COSANPA
Norte	PA	Estado	Oeiras do Pará	33.844	4.606.856,10	OGU	COSANPA
Norte	PA	Município	Oriximiná	68.294	840.536,13	OGU	COSANPA
Norte	PA	Estado	Santarém	331.942	53.299.079,90	FIN	COSANPA
Norte	PA	Município	Viseu	58.692	78.850.025,09	OGU	COSANPA
Nordeste	PB	Estado	Araruna	17.189	12.652.561,85	FIN	CAGEPA

Região	UF	Tipo Propo- nente	Município Beneficiado	População Total IBGE 2022 (hab)	Valor Selecciona- do (R\$)	Fonte	Prestador de Serviço
Nordeste	PB	Estado	Cabaceiras	5.335	2.965.314,20	FIN	CAGEPA
Nordeste	PB	Estado	Cuité	19.719	13.605.201,95	FIN	CAGEPA
Nordeste	PB	Estado	João Pessoa	833.932	90.224.767,62	OGU	CAGEPA
Nordeste	PB	Estado	Juazeirinho	17.007	8.084.658,14	FIN	CAGEPA
Nordeste	PB	Estado	Picuí	18.333	10.829.728,96	FIN	CAGEPA
Nordeste	PB	Estado	Soledade	13.968	4.334.179,38	FIN	CAGEPA
Nordeste	PE	Estado	Araçoiaba	19.243	45.354.600,00	OGU	COMPESA
Nordeste	PE	Município	Buíque	52.097	8.791.191,20	OGU	COMPESA
Nordeste	PE	Estado	Santa Cruz do Capibaribe	98.254	26.656.365,37	OGU	COMPESA
Nordeste	PE		Toritama	41.137		OGU	COMPESA
Nordeste	PE	Estado	São Bento do Una	49.449	161.000.000,00	FIN	COMPESA
Nordeste	PE		Capoeiras	18.338		FIN	COMPESA
Nordeste	PI	Município	Cocal	28.212	6.000.000,00	OGU	AGESPISA
Nordeste	PI	Município	Coronel José Dias	4.250	13.131.875,37	OGU	AGESPISA
Nordeste	PI	Município	Curral Novo do Piauí	5.073	4.631.375,01	OGU	AGESPISA
Nordeste	PI	Município	Lagoa Alegre	8.256	2.000.000,00	OGU	AGESPISA
Nordeste	PI	Município	Miguel Alves	32.150	6.000.000,00	OGU	AGESPISA
Nordeste	PI	Município	Nazaré do Piauí	6.665	6.802.936,56	OGU	AGESPISA
Nordeste	PI	Município	Patos do Piauí	5.425	5.533.123,13	OGU	AGESPISA
Nordeste	PI	Município	São Braz do Piauí	4.358	5.277.705,22	OGU	AGESPISA
Nordeste	PI	Município	São João da Canabrava	4.242	5.256.422,29	OGU	AGESPISA
Nordeste	PI	Estado	São João do Piauí	21.421	43.368.567,36	FIN	AGESPISA
Sudeste	RJ	Estado	Itaperuna	101.041	45.000.447,37	OGU	CEDAE
Sudeste	RJ	Município	Porciúncula	17.288	1.125.226,60	OGU	CEDAE
Sudeste	RJ	Estado	São João da Barra	36.573	7.665.507,99	OGU	CEDAE
Sudeste	RJ	Estado	Sapucaia	17.729	6.774.068,32	OGU	CEDAE
Nordeste	RN	Município	Jandaira	6.562	702.525,71	OGU	CAERN
Nordeste	RN	Estado	Natal	751.300	52.527.103,20	FIN	CAERN
Nordeste	RN	Estado	Porto do Mangue	5.228	28.028.000,00	OGU	CAERN
Nordeste	RN	Município	São Miguel do Gostoso	10.221	10.440.230,44	OGU	CAERN
Norte	RO	Estado	Porto Velho	460.434	6.922.525,08	OGU	CAERD
Norte	RO	Estado	Porto Velho	460.434	5.078.468,39	OGU	CAERD
Norte	RO	Estado	Guajará-Mirim	39.387	44.665.670,37	OGU	CAERD
Norte	RO	Estado	Ouro Preto do Oeste	35.044	45.718.478,55	FIN	CAERD
Sul	SC	Município	Coronel Freitas	10.388	5.000.000,00	FIN	CASAN
Sul	SC	CIA	Ipuaçu	7.730	4.131.550,00	FIN	CASAN
Sul	SC	CIA	São Joaquim	25.939	15.738.285,68	FIN	CASAN
Nordeste	SE	Estado	Malhador	11.533	19.376.948,96	FIN	DESO
<b>ESGOTAMENTO SANITÁRIO</b>							
Sudeste	SP	Município	Santana de Parnaíba	154.105	38.805.876,00	FIN	SABESP

Região	UF	Tipo Propo- nente	Município Beneficiado	População Total IBGE 2022 (hab)	Valor Selecciona- do (R\$)	Fonte	Prestador de Serviço
Nordeste	BA	Estado	Tucano	48.736	95.274.100,12	OGU	EMBASA
Nordeste	CE	Estado	Acaraú	65.264	108.631.292,87	FIN	CAGECE
Nordeste	CE	Estado	Crateús	76.390	39.457.604,31	OGU	CAGECE
Nordeste	CE	Município	Forquilha	24.173	1.850.295,88	FIN	CAGECE
Nordeste	CE	Estado	Quixadá	84.168	25.887.369,80	OGU	CAGECE
Centro-Oeste	DF	CIA	Brasília	2.817.381	194.017.024,33	FIN	CAESB
Centro-Oeste	DF	Estado	Brasília	2.817.381	24.220.877,19	FIN	CAESB
Sudeste	ES	Estado	Fundão	18.014	38.783.907,27	FIN	CESAN
Sudeste	ES	Estado	Guarapari	124.656	151.449.653,30	FIN	CESAN
Sudeste	ES	Município	Ponto Belo	6.497	16.960.914,92	OGU	CESAN
Centro-Oeste	GO	Município	Águas Lindas de Goiás	225.693	45.036.500,00	FIN	SANEAGO
Centro-Oeste	GO	Município	Cidade Ocidental	91.767	12.804.675,40	FIN	SANEAGO
Centro-Oeste	GO	CIA	Novo Gama	103.804	76.891.648,66	FIN	SANEAGO
Nordeste	MA	Estado	Barreirinhas	65.589	48.925.000,00	OGU	CAEMA
Nordeste	MA	Estado	Itapecuru Mirim	60.440	34.707.975,00	OGU	CAEMA
Nordeste	MA	Estado	São Luís	1.037.775	297.825.000,00	FIN	CAEMA
Sudeste	MG	Município	Itamarandiba	32.948	4.383.485,00	FIN	COPASA
Sudeste	MG	Município	Nova Lima	111.697	50.000.000,00	FIN	COPASA
Sudeste	MG	Município	São João do Manhuaçu	11.246	14.283.488,61	OGU	COPASA
Centro-Oeste	MS	Estado	Aquidauana	46.803	17.644.472,28	FIN	SANESUL
Centro-Oeste	MS	Estado	Coxim	32.151	29.067.584,44	FIN	SANESUL
Centro-Oeste	MS	Estado	Deodápolis	13.663	8.500.477,25	OGU	SANESUL
Centro-Oeste	MS	Estado	Inocência	8.404	2.657.775,61	OGU	SANESUL
Centro-Oeste	MS	Estado	Maracaju	45.047	9.539.099,87	FIN	SANESUL
Centro-Oeste	MS	Estado	Ribas do Rio Pardo	23.150	26.882.387,37	FIN	SANESUL
Centro-Oeste	MS	Estado	Rio Brilhante	37.601	13.545.796,59	FIN	SANESUL
Centro-Oeste	MS	Estado	Sidrolândia	47.118	8.171.036,00	FIN	SANESUL
Norte	PA	Município	Ananindeua	478.778	25.065.958,40	FIN	COSANPA
Norte	PA	Estado	Belém	1.303.403	359.175.051,11	FIN	COSANPA
Norte	PA	Estado	Belém	1.303.403	13.919.641,60	FIN	COSANPA
Norte	PA	Estado	Belterra	18.099	30.223.342,71	OGU	COSANPA
Nordeste	PB	Estado	Patos	103.165	47.482.583,62	OGU	CAGEPA
Nordeste	PE	Estado	Caruaru	378.048	299.700.000,00	FIN	COMPESA
Nordeste	PE	Estado	Ipojuca	98.932	75.064.697,35	OGU	COMPESA
Nordeste	PE	Município	Recife	1.488.920	13.246.725,24	FIN	COMPESA
Nordeste	PE	Estado	Recife	1.488.920	17.666.190,32	OGU	COMPESA
Sul	PR	Município	Jardim Alegre	12.004	7.689.565,00	FIN	SANEPAR
Nordeste	RN	Município	Nísia Floresta	31.942	3.000.000,00	OGU	CAERN
Nordeste	RN	Município	Parnamirim	252.716	146.013.931,65	FIN	CAERN
Norte	RO	Estado	Guajará-Mirim	39.387	226.767.812,35	FIN	CAERD



Região	UF	Tipo Propo- nente	Município Beneficiado	População Total IBGE 2022 (hab)	Valor Selecciona- do (R\$)	Fonte	Prestador de Serviço
Sul	SC	CIA	Canoinhas	55.016	32.900.123,88	FIN	CASAN
Sul	SC	CIA	Florianópolis	537.211	15.600.000,00	FIN	CASAN
Sul	SC	CIA	Florianópolis	537.211	58.701.874,17	FIN	CASAN
Sul	SC	CIA	Florianópolis	537.211	58.645.422,38	FIN	CASAN
Sul	SC		São José	270.299		FIN	CASAN
Sul	SC	CIA	Içara	59.035	8.212.818,37	FIN	CASAN
Nordeste	SE	Estado	Aracaju	602.757	83.140.579,37	OGU	DESO
Nordeste	SE	Estado	Itabaiana	103.440	201.373.793,75	FIN	DESO

## NOVO PAC - SELEÇÕES ÁGUA, ESGOTO

Proposta	Modalidade	Região	UF	Tipo Proponente	MUNICÍPIO BENEFICIADO	Empreendimento	VALOR Selecionado	Fonte	Tipo	Valor indicado OGU	Valor indicado FIN
5600006321/2023	Abastecimento de água - urbano	Norte	AC	Estado	Assis Brasil	Implantações de Melhorias no Sistema de Abastecimento, no município de Assis Brasil	2.682.408,86	FIN	Obra		2.682.408,86
5600006271/2023	Abastecimento de água - urbano	Norte	AC	Estado	Capixaba	Implantação de Melhorias no Sistema de Tratamento de Água de Capixaba	6.565.398,96	OGU	Obra	6.565.398,96	
5600006305/2023	Abastecimento de água - urbano	Norte	AC	Estado	Cruzeiro do Sul	Implantações de Melhorias no Sistema de Abastecimento, no município de Cruzeiro do Sul.	6.757.875,69	OGU	Obra	6.757.875,69	
5600004335/2023	Abastecimento de água - urbano	Norte	AC	Estado	Feijó	Implantações de Melhorias no Sistema de Abastecimento de Água, no município de Feijó.	4.854.819,97	OGU	Obra	4.854.819,97	
5600005572/2023	Abastecimento de água - urbano	Norte	AC	Estado	Jordão	Implantações de Melhorias no Sistema de Abastecimento, no município de Jordão	5.486.096,11	OGU	Obra	5.486.096,11	
5600004331/2023	Abastecimento de água - urbano	Norte	AC	Estado	Manoel Urbano	Implantações de Melhorias no Sistema de Abastecimento de Água, no município de Manoel Urbano	1.585.494,78	FIN	Obra		1.585.494,78
5600006397/2023	Abastecimento de água - urbano	Norte	AC	Estado	Plácido de Castro	Implantação de Melhorias no Sistema de Abastecimento de Água no município de Plácido de Castro.	6.031.109,67	FIN	Obra		6.031.109,67
5600006398/2023	Abastecimento de água - urbano	Norte	AC	Estado	Porto Acre	Implantações de Melhorias no Sistema de Abastecimento, no município de Porto Acre	7.812.896,80	FIN	Obra		7.812.896,80
5600004139/2023	Abastecimento de água - urbano	Norte	AC	Estado	Rio Branco	Implantação de rede de distribuição e ligações domiciliares de água nos lotes A e B do Conjunto João Donato, Irineu Serra, atendendo 1000 famílias	1.675.211,91	FIN	Obra		1.675.211,91
5600004232/2023	Abastecimento de água - urbano	Norte	AC	Estado	Rio Branco	Implantação de rede de distribuição e ligações domiciliares de água nos lotes A, B e D da Cidade do Povo em Rio Branco-Acre atendendo 468 famílias	2.444.750,05	OGU	Obra	2.444.750,05	
5600006252/2023	Abastecimento de água - urbano	Norte	AC	Estado	Santa Rosa do Purus	Implantações de Melhorias no Sistema de Abastecimento, no município de Santa Rosa do Purus.	5.652.967,54	OGU	Obra	5.652.967,54	
5600006400/2023	Abastecimento de água - urbano	Norte	AC	Estado	Senador Guimard	Implantação do sistema de Captação e Adução de Água no Município de Senador Guimard, localizado no interior do Estado do Acre	13.213.173,77	OGU	Obra	13.213.173,77	
5600005344/2023	Abastecimento de água - urbano	Norte	AC	Estado	Xapuri	Implantações de Melhorias no Sistema de Abastecimento, no município de Xapuri.	5.914.660,30	FIN	Obra		5.914.660,30
5600006673/2023	Abastecimento de água - urbano	Nordeste	AL	Município	Boca da Mata	IMPLANTAÇÃO DO SISTEMA DE ABASTECIMENTO DE ÁGUA NO POVOADO PERI-PERI NO MUNICÍPIO DE BOCA DA MATA - ALAGOAS	3.053.020,56	OGU	Obra	3.053.020,56	
5600001067/2023	Abastecimento de água - urbano	Nordeste	AL	Município	Cacimbinhas	IMPLANTAÇÃO DE REDE DE DISTRIBUIÇÃO DE ÁGUA NO DISTRITO TIMBAÚBA ? CACIMBINHAS/AL	1.800.000,00	OGU	Obra	1.800.000,00	
5600003113/2023	Abastecimento de água - urbano	Nordeste	AL	Município	Coité do Nóia	Sistema de Abastecimento de Água do Município de Coité do Nóia, contemplando: Sistema de Adução de Água Tratada, Reservação e Distribuição.	49.972.988,23	OGU	Obra	49.972.988,23	
5600001462/2023	Abastecimento de água - urbano	Nordeste	AL	Município	Coruripe	Implantação de Sistema de Abastecimento Urbano no Município de Coruripe - Distrito Poxim	6.458.274,05	OGU	Obra	6.458.274,05	
5600006626/2023	Abastecimento de água - urbano	Norte	AM	Estado	Atalaia do Norte	Execução de obra para melhorias do sistema de abastecimento de água na Comunidade do Estirão do Equador, no município de Atalaia do Norte (AM)	956.103,17	OGU	Obra	956.103,17	
5600005636/2023	Abastecimento de água - urbano	Norte	AM	Estado	Benjamin Constant	REVITALIZAÇÃO DO SISTEMA DE ABASTECIMENTO DE ÁGUA NA SEDE DO MUNICÍPIO DE BENJAMIN CONSTANT/AM.	44.754.112,95	OGU	Obra	44.754.112,95	
5600005989/2023	Abastecimento de água - urbano	Norte	AM	Estado	Careiro da Várzea	REVITALIZAÇÃO DO SISTEMA DE ABASTECIMENTO DE ÁGUA (SAA) NA SEDE DO MUNICÍPIO DE JURUÁ/AM.	26.030.482,00	FIN	Obra		26.030.482,00
5600005900/2023	Abastecimento de água - urbano	Norte	AM	Estado	Nhamundá	REVITALIZAÇÃO DO SISTEMA DE ABASTECIMENTO DE ÁGUA NO MUNICÍPIO DE NHAMUNDÁ/AM.	43.527.679,09	FIN	Obra		43.527.679,09
5600002698/2023	Abastecimento de água - urbano	Norte	AM	Município	Novo Airão	AMPLIAÇÃO DA REDE DE ABASTECIMENTO DE ÁGUA NOVO AIRÃO - AM	512.498,59	OGU	Obra	512.498,59	
5600006269/2023	Abastecimento de água - urbano	Nordeste	BA	Estado	Andaraí, Lençóis, Wagner, Lajedinho	Construção do Sistema de Adução de Água Bruta para a Cidade de Wagner a partir da captação no Rio Bonito	7.398.793,44	OGU	Obra	7.398.793,44	

Proposta	Modalidade	Região	UF	Tipo Proponente	MUNICÍPIO BENEFICIADO	Empreendimento	VALOR Selecionado	Fonte	Tipo	Valor indicado OGU	Valor indicado FIN
5600000599/2023	Abastecimento de água - urbano	Nordeste	BA	Estado	Ipiaú	AMPLIAÇÃO DO SISTEMA INTEGRADO DE ABASTECIMENTO DE ÁGUA NO MUNICÍPIO DE IPIAÚ, ESTADO DA BAHIA	66.725.989,88	FIN	Obra		66.725.989,88
56000002045/2023	Abastecimento de água - urbano	Nordeste	BA	Município	Itabuna	Eficientização e modernização da unidade captação e adução de água bruta para o sistema de abastecimento do Município de Itabuna.	21.425.715,95	OGU	Obra	21.425.715,95	
56000006312/2023	Abastecimento de água - urbano	Nordeste	BA	Estado	Jequié	Ampliação do Sistema Integrado de Abastecimento de Água do município de Jequié, Estado da Bahia	59.300.678,47	OGU	Obra	59.300.678,47	
5600000606/2023	Abastecimento de água - urbano	Nordeste	BA	Estado	Miguel Calmon, Piritiba, Mundo Novo	AMPLIAÇÃO DO SISTEMA INTEGRADO DE ABASTECIMENTO DE ÁGUA NOS MUNICÍPIOS DE MIGUEL CALMON/PIRITIBA/MUNDO NOVO, ESTADO DA BAHIA.	17.209.142,89	OGU	Obra	17.209.142,89	
5600000605/2023	Abastecimento de água - urbano	Nordeste	BA	Estado	Queimadas, Santa Luz	AMPLIAÇÃO DO SISTEMA INTEGRADO DE ABASTECIMENTO DE ÁGUA NOS MUNICÍPIOS DE SANTALUZ E QUEIMADAS, ESTADO DA BAHIA	101.573.661,85	FIN	Obra		101.573.661,85
56000002283/2023	Abastecimento de água - urbano	Nordeste	BA	Município	Sento Sé	IMPLANTAÇÃO DE MELHORIAS NO SISTEMA DE ABASTECIMENTO DE ÁGUA DA SEDE DO MUNICÍPIO DE SENTO SÉ/BA, COMPREENDENDO CAPTAÇÃO, ADUTORA, TRATAMENTO, RESERVAÇÃO E DISTRIBUIÇÃO.	8.021.764,39	OGU	Obra	8.021.764,39	
56000006328/2023	Abastecimento de água - urbano	Nordeste	BA	Estado	Serrolândia	Ampliação do Sistema Integrado de Abastecimento de Água no município de Serrolândia - 1ª etapa, Estado da Bahia.	14.612.511,53	OGU	Obra	14.612.511,53	
56000007037/2023	Abastecimento de água - urbano	Nordeste	BA	Estado	Tanhaçu	AMPLIAÇÃO DO SISTEMA DE ABASTECIMENTO DE ÁGUA NO MUNICÍPIO DE TANHAÇU, ESTADO DA BAHIA	38.572.107,19	OGU	Obra	38.572.107,19	
56000002594/2023	Abastecimento de água - urbano	Nordeste	BA	Município	Taperoá	Requalificação e Ampliação do Sistema de Tratamento e Reservação de Água no município de Taperoá/BA.	2.172.764,00	OGU	Obra	2.172.764,00	
5600000601/2023	Abastecimento de água - urbano	Nordeste	BA	Estado	Uauá	AMPLIAÇÃO DO SISTEMA INTEGRADO DE ABASTECIMENTO DE ÁGUA NO MUNICÍPIO DE UAUÁ - 1ª ETAPA, ESTADO DA BAHIA.	67.744.089,93	OGU	Obra	67.744.089,93	
56000004883/2023	Abastecimento de água - urbano	Nordeste	CE	Município	Aiuaba	IMPLANTAÇÃO DE SISTEMA DE ABASTECIMENTO DE ÁGUA NA SEDE DO MUNICÍPIO DE AIUABA-CE	6.660.684,42	OGU	Obra	6.660.684,42	
56000001587/2023	Abastecimento de água - urbano	Nordeste	CE	Município	Canindé	Ampliação e Melhoria do Sistema de Abastecimento de Água da Sede Municipal de Canindé/CE ? Etapa II	5.079.755,78	OGU	Obra	5.079.755,78	
56000000719/2023	Abastecimento de água - urbano	Nordeste	CE	Estado	Fortaleza, Eusébio	Dois projetos foram elaborados: uma subadutora principal e três derivações para as UTRs de Pedras, Gereraú e o Novo reforço Messejana. A subadutora principal tem diâmetro de 800 mm em PEAD PN12,5 e extensão de 10.471,89 m. As três derivações serão DN 500 em FoFo K7 e partirão da subadutora principal. A adutora projetada se interliga à UTR Eusébio no fim do trajeto. O caminhamento da subadutora inclui três travessias aéreas e duas travessias por Método Não Destrutivo (MND) nas vias BR-116 e CE-040. Ventosas tríplice função foram projetadas nos pontos altos da tubulação e registros de descarga nos pontos baixos.	99.900.000,00	OGU	Obra	99.900.000,00	
56000000882/2023	Abastecimento de água - urbano	Nordeste	CE	Estado	Juazeiro do Norte, Barbalha, Missão Velha	Execução do Sistema Integrado de Abastecimento de Água do Cariri	244.158.427,15	FIN	Obra		244.158.427,15
56000000811/2023	Abastecimento de água - urbano	Nordeste	CE	Estado	Mauriti	A execução de ampliação e melhorias do SAA da Sede do Município de Mauriti-CE	38.337.096,46	OGU	Obra	38.337.096,46	
56000000809/2023	Abastecimento de água - urbano	Nordeste	CE	Estado	São Gonçalo do Amarante	Execução do Sistema Integrado de Abastecimento de Água das localidades de São Gonçalo do Amarante - CE	93.537.222,88	OGU	Obra	93.537.222,88	
56000000152/2023	Abastecimento de água - urbano	Nordeste	CE	Município	Sobral	ESTAÇÃO ELEVATORIA DE AGUA TRATADA / ADUTORA DE AGUA TRATADA ETA SUMARÉ AO RAP JOSÉ EUCLIDES	4.543.550,28	OGU	Obra	4.543.550,28	
56000001906/2023	Abastecimento de água - urbano	Centro-oeste	DF	Município	Brasília	Implantação do Saneamento Integrado do Bairro Santa Luzia/DF - Componente Abastecimento de Água	17.221.210,98	FIN	Obra		17.221.210,98
56000003382/2023	Abastecimento de água - urbano	Sudeste	ES	Município	Alegre	SISTEMA DE ADUÇÃO DE ÁGUA POTÁVEL NA SEDE DO MUNICÍPIO DE ALEGRE	1.758.650,02	OGU	Obra	1.758.650,02	
56000003578/2023	Abastecimento de água - urbano	Sudeste	ES	Município	Alto Rio Novo	Construção da Nova Estação de Tratamento de Água (ETA) do distrito de Monte Carmelo, Alto Rio Novo/ES	2.020.000,00	OGU	Obra	2.020.000,00	
56000001849/2023	Abastecimento de água - urbano	Sudeste	ES	Município	Baixo Guandu	Construção de Reservatório de Água Potável no Município de Baixo Guandu - ES	1.476.411,04	OGU	Obra	1.476.411,04	

Proposta	Modalidade	Região	UF	Tipo Proponente	MUNICÍPIO BENEFICIADO	Empreendimento	VALOR Selecionado	Fonte	Tipo	Valor indicado OGU	Valor indicado FIN
56000004988/2023	Abastecimento de água - urbano	Sudeste	ES	Município	Governador Lindenberg	Serviços de Engenharia para Elaboração de Memorial de Cálculo, Projetos e Respectivas Especificações, Fabricação, Carga, Assistência Técnica e Mão-de-Obra Especializada para obras de Instalação Hidráulica, com fornecimento de Manuais de Operação e Manutenção, para Implantação de ESTAÇÃO DE TRATAMENTO DE ÁGUA, para atender uma vazão de 0,92 litros por segundo com a finalidade de tratar o efluente gerado nas dependências do distrito de Morello, localizado no município de Governador Lindenberg/ES, visando atender os padrões de lançamento conforme as legislações vigentes.	1.764.000,00	OGU	Obra	1.764.000,00	
56000006851/2023	Abastecimento de água - urbano	Sudeste	ES	Município	Ibitirama	Aquisição de Estação de Tratamento de água compacta (ETAC) para comunidade de São Francisco, zona rural de Ibitirama-ES.	712.970,00	OGU	Obra	712.970,00	
56000002993/2023	Abastecimento de água - urbano	Sudeste	ES	Município	Itarana	REFORMA E AMPLIAÇÃO DO SISTEMA DE TRATAMENTO DE ÁGUA DA SEDE DE ITARANA/ES.	8.000.000,00	OGU	Obra	8.000.000,00	
56000002038/2023	Abastecimento de água - urbano	Sudeste	ES	Município	Rio Bananal	Modernização e Ampliação da Estação de Tratamento de Água do Município de Rio Bananal	1.800.000,00	OGU	Obra	1.800.000,00	
56000002473/2023	Abastecimento de água - urbano	Centro-oeste	GO	Município	Caldas Novas	Abastecimento de Água Urbano no Município de Caldas Novas - Go	5.307.000,00	OGU	Obra	5.307.000,00	
56000004697/2023	Abastecimento de água - urbano	Centro-oeste	GO	Município	Caldas Novas	Sistema de Abastecimento de Água município de Caldas Novas - Go.	4.608.915,06	FIN	Obra		4.608.915,06
56000006267/2023	Abastecimento de água - urbano	Centro-oeste	GO	Município	Catalão	Sistema de Adução para Ampliação do Sistema de Abastecimento de Água de Catalão - Linhão	8.000.000,00	OGU	Obra	8.000.000,00	
56000000891/2023	Abastecimento de água - urbano	Centro-oeste	GO	Município	Chapadão do Céu	Abastecimento De Água No Município De Chapadão Do Céu - Go	3.878.580,83	OGU	Obra	3.878.580,83	
56000003103/2023	Abastecimento de água - urbano	Centro-oeste	GO	Município	Faina	Ampliação da rede de distribuição e melhoria da qualidade dos serviços de abastecimento de água em áreas urbanas do município de Faina	3.649.065,32	OGU	Obra	3.649.065,32	
56000002523/2023	Abastecimento de água - urbano	Centro-oeste	GO	Município	Senador Canedo	Ampliação do Sistema de Abastecimento de Água/SAA no Município de Senador Canedo/Goiás.	21.654.519,00	FIN	Obra		21.654.519,00
56000004877/2023	Abastecimento de água - urbano	Nordeste	MA	Município	Cândido Mendes	Implantação de sistema de abastecimento de água nos bairros: Padre Dante, Cidade Nova, Telma Pinheiro, Pequi, Pedra Branca e Aviação.	9.048.302,23	OGU	Obra	9.048.302,23	
56000004190/2023	Abastecimento de água - urbano	Nordeste	MA	Município	Caxias	Ampliação e Adequações do Sistema de Abastecimento de Água da sede do município de Caxias/MA.	24.750.000,00	OGU	Obra	24.750.000,00	
56000003152/2023	Abastecimento de água - urbano	Nordeste	MA	Estado	Chapadinha	Sistema de Abastecimento de Água - SAA	5.740.930,64	OGU	Obra	5.740.930,64	
56000002980/2023	Abastecimento de água - urbano	Nordeste	MA	Município	Governador Edison Lobão	AMPLIAÇÃO DO SISTEMA DE ABASTECIMENTO DE ÁGUA DE GOVERANDO EDISOM LOBÃO -MA	2.562.347,34	OGU	Obra	2.562.347,34	
56000002405/2023	Abastecimento de água - urbano	Nordeste	MA	Município	Joselândia	IMPLANTAÇÃO DE SISTEMA DE ABASTECIMENTO DE ÁGUA NO MUNICÍPIO DE Joselândia	5.000.000,00	OGU	Obra	5.000.000,00	
56000002588/2023	Abastecimento de água - urbano	Nordeste	MA	Município	Loreto	IMPLANTAÇÃO DE SISTEMA DE ABASTECIMENTO DE ÁGUA NO MUNICÍPIO DE LORETO	5.000.000,00	OGU	Obra	5.000.000,00	
56000003771/2023	Abastecimento de água - urbano	Nordeste	MA	Município	Paulino Neves	SISTEMA DE ABASTECIMENTO DE ÁGUA NA SEDE DO MUNICÍPIO DE PAULINO NEVES	3.693.426,53	OGU	Obra	3.693.426,53	
56000003049/2023	Abastecimento de água - urbano	Nordeste	MA	Município	Penalva	IMPLANTAÇÃO DE SISTEMA DE ABASTECIMENTO DE ÁGUA NO MUNICÍPIO DE PENALVA	5.000.000,00	OGU	Obra	5.000.000,00	

Proposta	Modalidade	Região	UF	Tipo Proponente	MUNICÍPIO BENEFICIADO	Empreendimento	VALOR Selecionado	Fonte	Tipo	Valor indicado OGU	Valor indicado FIN
56000004257/2023	Abastecimento de água - urbano	Nordeste	MA	Estado	Pinheiro, Itapecuru Mirim, Coroatá, Icatu, Miranda do Norte, Mirador, Paulo Ramos, Morros, Olho d'Água das Cunhãs, Pirapemas, Poção de Pedras, Paulino Neves, Fortuna, Lago Verde, Governador Eugênio Barros, Fortaleza dos Nogueiras, Governador Archer, Feira Nova do Maranhão, Luís Domingues, Governador Luiz Rocha	Sistema de abastecimento de água em municípios do Maranhão	160.828.125,29	OGU	Obra	160.828.125,29	
56000003184/2023	Abastecimento de água - urbano	Nordeste	MA	Município	Sambaíba	IMPLANTAÇÃO DE SISTEMA DE ABASTECIMENTO DE ÁGUA NO MUNICÍPIO DE SAMBAIBA	5.000.000,00	OGU	Obra	5.000.000,00	
56000004269/2023	Abastecimento de água - urbano	Nordeste	MA	Estado	Santa Inês, Santa Luzia, São Bento, Vargem Grande, São Mateus do Maranhão, Santa Rita, Urbano Santos, Timbiras, São João dos Patos, Riachão, São Benedito do Rio Preto, São Luís Gonzaga do Maranhão, Senador La Rocque, São Pedro da Água Branca, Santo Amaro do Maranhão, Presidente Juscelino, Sucupira do Norte, Sambaíba, São Félix de Balsas	Sistema de Abastecimento de água em municípios do Estado do Maranhão	186.892.629,01	FIN	Obra		186.892.629,01
56000004881/2023	Abastecimento de água - urbano	Nordeste	MA	Município	Satubinha	IMPLANTAÇÃO DE SISTEMAS DE ABASTECIMENTO DE ÁGUA NO BAIRRO VILA BICÓ NO MUNICÍPIO DE SATUBINHA - MA.	468.565,02	OGU	Obra	468.565,02	
56000003920/2023	Abastecimento de água - urbano	Nordeste	MA	Município	Sucupira do Norte	IMPLANTAÇÃO DE SISTEMA DE ABASTECIMENTO DE ÁGUA NO MUNICÍPIO DE SUCUPIRA DO NORTE	5.000.000,00	OGU	Obra	5.000.000,00	
5600000115/2023	Abastecimento de água - urbano	Sudeste	MG	Município	Abre Campo	Abastecimento de Água - Urbano	2.235.087,19	OGU	Obra	2.235.087,19	
56000005533/2023	Abastecimento de água - urbano	Sudeste	MG	Município	Aimorés	Implantação do sistema de abastecimento de água no Distrito de Santo Antônio do Rio Doce, município de Aimorés-MG.	12.370.459,00	FIN	Obra		12.370.459,00
56000000966/2023	Abastecimento de água - urbano	Sudeste	MG	Município	Boa Esperança	Fornecer um sistema técnico eficiente visando uma perfeita execução dos serviços, através de materiais selecionados com menor custo e maior eficiência. Pretende-se fornecer a máxima facilidade possível de manutenção deste sistema.	4.998.328,42	OGU	Obra	4.998.328,42	
56000006745/2023	Abastecimento de água - urbano	Sudeste	MG	Município	Carangola	Ampliação do sistema de abastecimento de água no município de Carangola-MG	19.884.908,94	OGU	Obra	19.884.908,94	

568	568	568	568	568	568	568	16.072.691.521,24	-	4.977.990.399,45	11.094.701.121,79	
Proposta	Modalidade	Regiao	UF	Tipo Proponente	MUNICIPIO BENEFICIADO	Empreendimento	VALOR Selecionado	Fonte	Tipo	Valor indicado OGU	Valor indicado FIN
56000005579/2023	Abastecimento de água - urbano	Sudeste	MG	Município	Carmo do Cajuru	Ampliação do Sistema de Abastecimento de Água potável do Distrito de São José do Salgados, município de Carmo do Cajuru/MG	8.213.841,11	OGU	Obra	8.213.841,11	
56000002358/2023	Abastecimento de água - urbano	Sudeste	MG	Município	Central de Minas	Implantação do sistema de abastecimento de água no Distrito de Floresta, município de Central de Minas-MG.	3.983.855,56	OGU	Obra	3.983.855,56	
56000002111/2023	Abastecimento de água - urbano	Sudeste	MG	Município	Conselheiro Pena	Otimização e ampliação da Estação de Tratamento de Água do Sistema de Abastecimento de Água ? SAA, da cidade de Conselheiro Pena/MG ? Sede.	4.749.549,58	FIN	Obra		4.749.549,58
56000000054/2023	Abastecimento de água - urbano	Sudeste	MG	Município	Diogo de Vasconcelos	Sistema de Abastecimento de Água na cidade de Diogo de Vasconcelos	976.000,00	FIN	Obra		976.000,00
56000005240/2023	Abastecimento de água - urbano	Sudeste	MG	Município	Guanhães	Construção da nova Estação de Tratamento de Água para a cidade de Guanhães/MG, complementando o sistema de captação e adução estruturado e implantado pela Associação Pró-Gestão das Águas da Bacia Hidrográfica do Rio Paraíba do Sul ? AGEVAP ? Filial Governador Valadares ? MG.	14.859.664,62	OGU	Obra	14.859.664,62	
56000004628/2023	Abastecimento de água - urbano	Sudeste	MG	Município	Ipanema	Construção de Reservatório de Água	1.500.000,00	OGU	Obra	1.500.000,00	
56000000841/2023	Abastecimento de água - urbano	Sudeste	MG	Município	Itabirito	CONSTRUÇÃO DA CAPTAÇÃO DE ÁGUA BRUTA, ESTAÇÃO DE TRATAMENTO DE ÁGUA ? ETA DA MATA, RESERVATÓRIO E ADUTORA DE INTERLIGAÇÃO AO SISTEMA DE ABASTECIMENTO DA CIDADE DE ITABIRITO / MG	44.804.340,68	FIN	Obra		44.804.340,68
56000002425/2023	Abastecimento de água - urbano	Sudeste	MG	Município	Itaguara	Ampliação e revitalização do Sistema de Abastecimento de Água do Município de Itaguara/MG.	11.161.252,92	OGU	Obra	11.161.252,92	
56000001251/2023	Abastecimento de água - urbano	Sudeste	MG	Município	Itamarandiba	Execução do projeto de Implantação do Sistema de Abastecimento de Água do Loteamento Distrito Industrial Marcio Antônio Nunes Garcia.	4.599.027,00	OGU	Obra	4.599.027,00	
56000001423/2023	Abastecimento de água - urbano	Sudeste	MG	Município	Itambacuri	AMPLIAÇÃO DO SISTEMA DE TRATAMENTO DE ÁGUA DA SEDE MUNICIPAL, NO MUNICÍPIO DE ITAMBACURI/MG.	14.396.652,90	OGU	Obra	14.396.652,90	
56000002979/2023	Abastecimento de água - urbano	Sudeste	MG	Município	Ituiutaba	AMPLIAÇÃO DO SISTEMA DE CAPTAÇÃO E ADUÇÃO DE ÁGUA BRUTA DO RIO TIJUCO NO MUNICÍPIO DE ITUIUTABA	26.355.365,89	FIN	Obra		26.355.365,89
56000005923/2023	Abastecimento de água - urbano	Sudeste	MG	Município	João Monlevade	IMPLANTAÇÃO DE UNIDADE DE TRATAMENTO DE RESÍDUOS NA ESTAÇÃO DE TRATAMENTO DE ÁGUA EXISTENTE DO DEPARTAMENTO MUNICIPAL DE ÁGUAS E ESGOTOS DE JOÃO MONLEVADE-MG	2.853.500,00	FIN	Obra		2.853.500,00
56000003371/2023	Abastecimento de água - urbano	Sudeste	MG	Município	Lajinha	CONSTRUÇÃO DE ESTAÇÃO DE TRATAMENTO DE ÁGUA E REDE DE DISTRIBUIÇÃO NO DISTRITO DO PRATA, LAJINHA - MG	8.200.000,00	OGU	Obra	8.200.000,00	
56000001877/2023	Abastecimento de água - urbano	Sudeste	MG	Município	Lambari	Ampliação e Modernização da Estação de Tratamento de Água e aumento na reservação em 750m³.	2.650.806,36	OGU	Obra	2.650.806,36	
56000000711/2023	Abastecimento de água - urbano	Sudeste	MG	Município	Manhuaçu	Ampliação da Rede de Distribuição do Setor 4					
56000004359/2023	Abastecimento de água - urbano	Sudeste	MG	Município	Manhuaçu	Construção de uma elevatória de 150cv, de uma rede adutora de recalque em tubos de PVC-O BIAx PN16 DN 200mm com extensão de 859,08m, e implantação de 02 reservatórios apoiados em base de concreto armado de 500m3 cada.	5.918.176,46	OGU	Obra	5.918.176,46	
56000004359/2023	Abastecimento de água - urbano	Sudeste	MG	Município	Mariana	Reforma e ampliação do sistema de abastecimento de água Sul, cidade de Mariana, MG	34.083.966,93	FIN	Obra		34.083.966,93
5600000702/2023	Abastecimento de água - urbano	Sudeste	MG	Município	Muriae	Ampliação do Sistema de Abastecimento de Água Potável do Município de Muriae.	29.760.932,31	OGU	Obra	29.760.932,31	
56000003959/2023	Abastecimento de água - urbano	Sudeste	MG	Município	Nepomuceno	Barragem de Captação e Acumulação de Água Bruta para Ampliação do Sistema de Abastecimento de Água da Sede do Município de Nepomuceno	3.295.164,82	OGU	Obra	3.295.164,82	
56000004800/2023	Abastecimento de água - urbano	Sudeste	MG	Município	Pains	Construção de Estação de Tratamento de Água no Município de Pains	14.812.188,46	OGU	Obra	14.812.188,46	
56000002054/2023	Abastecimento de água - urbano	Sudeste	MG	Município	Passos	CONSTRUÇÃO DE SISTEMA DE CAPTAÇÃO E ADUÇÃO DE ÁGUA BRUTA PARA A ZONA URBANA NO MUNICÍPIO DE PASSOS/MG	30.470.366,37	FIN	Obra		30.470.366,37
56000002705/2023	Abastecimento de água - urbano	Sudeste	MG	Município	Pedro Teixeira	Abastecimento de Água	4.027.059,45	FIN	Obra		4.027.059,45
56000006263/2023	Abastecimento de água - urbano	Sudeste	MG	Município	Pimenta	Visa a Construção de um Dique/Barragem que formará uma grande bacia de água para captação e bombeamento para a ETA ? Estação de Tratamento de Água para consumo da população da cidade de Pimenta/MG; Construção da ETA para tratamento da água; construção de um reservatório de 500m³.	12.349.605,23	FIN	Obra		12.349.605,23
56000000954/2023	Abastecimento de água - urbano	Sudeste	MG	Município	Poços de Caldas	AMPLIAÇÃO DA ESTAÇÃO DE TRATAMENTO DE ÁGUA - ETA 5, NOVA CAPTAÇÃO E ADUTORA DE ÁGUA BRUTA	74.852.409,22	FIN	Obra		74.852.409,22

568	568	568	568	568	568	568	16.072.691.521,24	-	4.977.990.399,45	11.094.701.121,79	
Proposta	Modalidade	Região	UF	Tipo Proponente	MUNICÍPIO BENEFICIADO	Empreendimento	VALOR Selecionado	Fonte	Tipo	Valor indicado OGU	Valor indicado FIN
5600000231/2023	Abastecimento de água - urbano	Sudeste	MG	Município	Raul Soares	Execução do Projeto de Reforma e Modernização para reformulação do sistema de dosagem e controle de produtos químicos da Estação de Tratamento de Água na cidade de Raul Soares/MG.	1.471.288,44	OGU	Obra	1.471.288,44	
56000003432/2023	Abastecimento de água - urbano	Sudeste	MG	Município	Reduto	Ampliação do sistema de abastecimento de água na cidade de Reduto-MG.	10.822.054,68	OGU	Obra	10.822.054,68	
5600000158/2023	Abastecimento de água - urbano	Sudeste	MG	Município	Sabinópolis	Reforma e ampliação da ETA de Sabinópolis	3.357.102,54	FIN	Obra		3.357.102,54
56000006352/2023	Abastecimento de água - urbano	Sudeste	MG	Município	São João Batista do Glória	Ampliação do sistema de abastecimento de água	2.376.250,36	OGU	Obra	2.376.250,36	
56000002730/2023	Abastecimento de água - urbano	Sudeste	MG	Município	São Lourenço	O projeto visa ampliar do sistema de abastecimento de água, através da construção do Reservatório de Água Tratada no bairro Lagoa Seca, afim de garantir a reservação e atendimento de 100% da população do município de São Lourenço.	6.864.124,94	FIN	Obra		6.864.124,94
56000006332/2023	Abastecimento de água - urbano	Sudeste	MG	Município	São Sebastião do Rio Verde	IMPLANTAÇÃO DE SISTEMA DE HIDROMETRAÇÃO NO SISTEMA DE DISTRIBUIÇÃO DE ÁGUA DE SÃO SEBASTIÃO DO RIO VERDE - MG	514.961,77	OGU	Obra	514.961,77	
56000005587/2023	Abastecimento de água - urbano	Sudeste	MG	Município	Sete Lagoas	Execução da obra de construção de um reservatório metálico de 10 milhões de litros de água no município de Sete Lagoas. Implantação do Reservatório apoiado com capacidade de 1000 m³ e a Estação Elevatória de Água Tratada - EAT 2, parte integrante do Projeto Básico de Ampliação e	6.585.992,06	FIN	Obra		6.585.992,06
56000000687/2023	Abastecimento de água - urbano	Sudeste	MG	Município	Três Pontas	Melhoria da Estação de Tratamento de Água - ETA I, que compõe o Sistema de Abastecimento de Água de Três Pontas/MG.	2.324.320,16	FIN	Obra		2.324.320,16
56000000268/2023	Abastecimento de água - urbano	Sudeste	MG	Município	Uberlândia	Construção de Centro de Reservação de água tratada.	10.012.714,78	FIN	Obra		10.012.714,78
56000004425/2023	Abastecimento de água - urbano	Sudeste	MG	Município	Viçosa	Execução um novo sistema de abastecimento de água da sede do município de Viçosa. A infraestrutura está localizada a uma distância aproximada de 15 km de Viçosa com capacidade para tratamento de 100 litros/segundo. O sistema é composto por uma captação de água bruta no Ribeirão Turvo Limpo, uma barragem de nível, um desarenador, uma elevatória de água bruta (EEAB), adutora de água bruta (AAB), uma estação de tratamento de água (ETA), composta por medidor de vazão, floculador hidráulico, interligação floculador ? decantador, decantador, filtros rápidos de gravidade, casa de química e tanque de contato. Uma unidade de tratamento de resíduos ? UTR, composto de tanque de equalização da água de lavagem dos filtros, elevatória de recirculação de água, adensador de lodo, elevatória de lodo adensado, tanque de lodo adensado. Uma estação elevatória de água tratada ? EEAT, adutora de água tratada em ferro fundido DN 400mm com comprimento aproximado de 10 km e por fim um reservatório apoiado com capacidade de 2.000 m³.	35.000.000,00	FIN	Obra		35.000.000,00
56000000214/2023	Abastecimento de água - urbano	Centro-oeste	MS	Estado	Aral Moreira	As obras aqui pleiteadas consistem na ampliação do sistema de abastecimento de água da área urbana de Aral Moreira-MS e do distrito de Rio Verde do Sul.	4.313.694,91	FIN	Obra		4.313.694,91
56000000415/2023	Abastecimento de água - urbano	Centro-oeste	MS	Estado	Dourados	As obras aqui pleiteadas consistem na ampliação do sistema de abastecimento de água de Dourados-MS.	8.530.304,66	FIN	Obra		8.530.304,66
56000000462/2023	Abastecimento de água - urbano	Centro-oeste	MS	Estado	Inocência	As obras aqui pleiteadas consistem na ampliação do sistema de abastecimento de água de Inocência-MS.	12.445.249,00	FIN	Obra		12.445.249,00
56000000942/2023	Abastecimento de água - urbano	Centro-oeste	MS	Estado	Itaquiraí	As obras aqui pleiteadas consistem na ampliação do sistema de abastecimento de água de Itaquiraí-MS e contemplam as seguintes obras ?Implantação de 5.075,00 m de rede de distribuição de água; ?Execução de 80 ligações domiciliares; ?Renovação do parque de hidrômetros (628 unidades); ?Adequação do centro de reservação CR-001; ?Implantação do centro de reservação CR-002;	5.762.304,61	OGU	Obra	5.762.304,61	
56000000349/2023	Abastecimento de água - urbano	Centro-oeste	MS	Estado	Miranda	As obras aqui pleiteadas consistem na ampliação do sistema de abastecimento de água da área urbana de Miranda-MS e do distrito de Salobra. Na área urbana (sede) do município de Miranda,	10.477.719,75	FIN	Obra		10.477.719,75

568	568	568	568	568	568	568	16.072.691.521,24	-	4.977.990.399,45	11.094.701.121,79	
Proposta	Modalidade	Região	UF	Tipo Proponente	MUNICÍPIO BENEFICIADO	Empreendimento	VALOR Selecionado	Fonte	Tipo	Valor indicado OGU	Valor indicado FIN
5600000267/2023	Abastecimento de água - urbano	Centro-oeste	MS	Estado	Naviraí	As obras aqui pleiteadas consistem na ampliação do sistema de abastecimento de água da área urbana de Naviraí-MS, com a execução de dois reservatórios apoiados em aço vitrificado com capacidade de 600 m <sup>3</sup> cada, barrilete de equalização da vazão dos poços, adequações na rede de distribuição, ativação de poços, recuperação e impermeabilização de reservatórios existentes.	11.752.889,12	FIN	Obra		11.752.889,12
5600000754/2023	Abastecimento de água - urbano	Centro-oeste	MS	Estado	Pedro Gomes	As obras aqui pleiteadas consistem na ampliação do sistema de abastecimento de água de Pedro Gomes-MS, contemplando as seguintes obras: ?Melhoria nas instalações dos três poços existentes PEG 001 PEG 002 E PEG 003; ?Adutoras de Água Bruta; ?Implantação do Centro de Reservação - RAP de 500m <sup>3</sup> ; ?Implantação de tratamento - Modelo de Cloração AC; ?Execução de Elevatória de Água Tratada; ?Implantação de rede de distribuição de água; ?Setorização Macro Medição contribuirá para controle de perdas, monitoramento da pressão na rede, possibilitando manobras. ?Renovação do parque de hidrômetros (10 unidades)	4.374.366,41	FIN	Obra		4.374.366,41
5600000945/2023	Abastecimento de água - urbano	Centro-oeste	MS	Estado	Ponta Porã	As obras aqui pleiteadas consistem na Ampliação do Sistema de Abastecimento de Água de Ponta Porã e distrito de Sanga Puitã, serão contempladas as seguintes obras: ?Implantação de obras para a reversão da vazão do poço PNP-016 até o centro de reservação de Sanga Puitã; ?Adutora de Água Bruta PNP-016; ?Implantação de Rede de Distribuição de Água no Loteamento Chácara Alvorada/Posto Monza em Ponta Porã; ?Ações para Combate a Perdas de Água em Ponta Porã/MS.	11.711.943,41	FIN	Obra		11.711.943,41
5600000969/2023	Abastecimento de água - urbano	Centro-oeste	MS	Estado	Rio Brilhante	As obras aqui pleiteadas consistem na ampliação do sistema de abastecimento de água de Rio Brilhante-MS e contemplam as seguintes obras ?Implantação de 19 km de rede de distribuição de água; ?Execução de 500 ligações domiciliares; ?Substituição de 8 km de rede de água; ?Ampliação do centro de reservação CR3; ?Implantação de um novo centro de reservação (CR4); ?Execução de 4 km de adutora; ?Renovação do parque de hidrômetros (470 unidades).	15.686.679,82	OGU	Obra	15.686.679,82	
5600000034/2023	Abastecimento de água - urbano	Centro-oeste	MT	Município	Alto Garças	Ampliação e Adequação do Sistema de Abastecimento de Água no Município de Alto Garças - MT.	8.438.555,64	FIN	Obra		8.438.555,64
56000002966/2023	Abastecimento de água - urbano	Centro-oeste	MT	Município	Cáceres	Estação de Desaguamento de Lodos (EDL) - Cáceres/MT	9.264.942,85	FIN	Obra		9.264.942,85
56000005068/2023	Abastecimento de água - urbano	Centro-oeste	MT	Município	Campinápolis	Construção de ETA e filtros no DAE de Campinápolis-MT	1.834.254,96	FIN	Obra		1.834.254,96
56000006986/2023	Abastecimento de água - urbano	Centro-oeste	MT	Município	Chapada dos Guimarães	Implantação e Ampliação do sistema de abastecimento de água no Distrito de João Carro no município de Chapada dos Guimarães-MT	3.298.834,76	OGU	Obra	3.298.834,76	
5600001071/2023	Abastecimento de água - urbano	Centro-oeste	MT	Município	Juína	nova adutora de água bruta para a melhoria do Sistema de Abastecimento de Água da cidade de Juína/MT	5.887.005,36	FIN	Obra		5.887.005,36
5600001431/2023	Abastecimento de água - urbano	Centro-oeste	MT	Município	Juína	CONSTRUÇÃO DE UM RESERVATORIO METÁLICO APOIADO COM CAPACIDADE DE 1.000M <sup>3</sup> NO BAIRRO MODULO 06 (SEIS), EM ATENDIMENTO ÀS NECESSIDADES DO DEPARTAMENTO DE ÁGUA E ESGOTO DE JUÍNA/MT	860.352,18	FIN	Obra		860.352,18



568	568	568	568	568	568	568	16.072.691.521,24	-	4.977.990.399,45	11.094.701.121,79	
Proposta	Modalidade	Região	UF	Tipo Proponente	MUNICÍPIO BENEFICIADO	Empreendimento	VALOR Selecionado	Fonte	Tipo	Valor indicado OGU	Valor indicado FIN
5600000028/2023	Abastecimento de água - urbano	Centro-oeste	MT	Município	Juruena	Ampliação do Sistema de abastecimento de Água do Município de Juruena, com captação do Rio Juruena e Construção de uma Estação de Tratamento nova.	12.900.810,07	OGU	Obra	12.900.810,07	
56000000654/2023	Abastecimento de água - urbano	Centro-oeste	MT	Município	Lucas do Rio Verde	Construção de um reservatório de água com capacidade de 2.000.000 (dois milhões) litros no endereço rua, Samambaias s/n, bairro Bandeirantes, Município de Lucas do Rio Verde/MT	4.271.938,70	FIN	Obra		4.271.938,70
56000000940/2023	Abastecimento de água - urbano	Centro-oeste	MT	Município	Mirassol d'Oeste	Construção de CAPTAÇÃO DE ÁGUA SUPERFICIAL ESTAÇÃO ELEVATÓRIA E ADUTORA DE ÁGUA BRUTA	23.373.586,28	FIN	Obra		23.373.586,28
5600000022/2023	Abastecimento de água - urbano	Centro-oeste	MT	Município	Nova Bandeirantes	Implantação e Ampliação do Sistema de Abastecimento de Água no Município de Nova Bandeirantes - MT.	4.911.049,23	OGU	Obra	4.911.049,23	
56000000088/2023	Abastecimento de água - urbano	Centro-oeste	MT	Município	Pontal do Araguaia	MELHORIAS NO SISTEMA DE ABASTECIMENTO DE ÁGUA DE PONTAL DO ARAGUAIA/MT	4.008.282,88	OGU	Obra	4.008.282,88	
56000004328/2023	Abastecimento de água - urbano	Centro-oeste	MT	Município	Rondonópolis	AMPLIAÇÃO E MODERNIZAÇÃO DO SISTEMA DE ABASTECIMENTO DE ÁGUA - SETOR AEROPORTO COM IMPLANTAÇÃO DE RESERVATÓRIOS, ADUTORAS E REDES.	7.004.479,68	OGU	Obra	7.004.479,68	
56000004291/2023	Abastecimento de água - urbano	Centro-oeste	MT	Município	Rondonópolis	AMPLIAÇÃO E MODERNIZAÇÃO DO SISTEMA DE ABASTECIMENTO DE ÁGUA - SETOR BURITI - GLOBO RECREIO COM IMPLANTAÇÃO DE ADUTORAS E RESERVATÓRIOS - APOIADO E ELEVADO	9.893.082,32	FIN	Obra		9.893.082,32
56000000019/2023	Abastecimento de água - urbano	Centro-oeste	MT	Município	Terra Nova do Norte	AMPLIAÇÃO E MELHORIA DO SISTEMA DE ABASTECIMENTO DE ÁGUA DE TERRA NOVA DO NORTE -MT	5.001.746,73	OGU	Obra	5.001.746,73	
56000000132/2023	Abastecimento de água - urbano	Norte	PA	Município	Abaetetuba	Implantação de Sistemas de Abastecimento de água na Zona Urbana, no Município de Abaetetuba/PA	59.617.863,58	FIN	Obra		59.617.863,58
56000006863/2023	Abastecimento de água - urbano	Norte	PA	Município	Água Azul do Norte	Implantação de melhoria de Sistema de Abastecimento de água- no município de Água Azul do Norte-PA	10.064.271,98	OGU	Obra	10.064.271,98	
56000002391/2023	Abastecimento de água - urbano	Norte	PA	Estado	Ananindeua	Obras de Implantação do Centro de Reservação (CR) Águas Brancas, localizado no município de Ananindeua, Estado do Pará	40.022.724,90	FIN	Obra		40.022.724,90
56000002247/2023	Abastecimento de água - urbano	Norte	PA	Estado	Belém, Ananindeua	Obras de Ampliação e Melhorias do Sistema de Abastecimento de Água do bairro de Águas Lindas, localizado no município de Ananindeua, Estado do Pará	65.501.593,93	OGU	Obra	65.501.593,93	
56000005530/2023	Abastecimento de água - urbano	Norte	PA	Município	Benevides	PROJETO DE MELHORIAS, AMPLIAÇÃO E SETORIZAÇÃO DO SISTEMA DE ABASTECIMENTO DE ÁGUA DE BENEVIDES.	29.543.074,93	OGU	Obra	29.543.074,93	
56000004395/2023	Abastecimento de água - urbano	Norte	PA	Município	Bragança	SISTEMA DE ABASTECIMENTO DE ÁGUA - VILA SINHÁ BRAGANÇA/PA	4.203.270,80	OGU	Obra	4.203.270,80	
56000002454/2023	Abastecimento de água - urbano	Norte	PA	Estado	Cachoeira do Arari	Implantação de Sistema de Abastecimento de Água de Cachoeira do Arari - PA	2.735.826,50	OGU	Obra	2.735.826,50	
56000005194/2023	Abastecimento de água - urbano	Norte	PA	Estado	Capanema	Ampliação e Melhoria do Sistema de Abastecimento de Água da Sede do Município de Capanema/PA.	68.829.070,35	FIN	Obra		68.829.070,35
5600001393/2023	Abastecimento de água - urbano	Norte	PA	Município	Dom Eliseu	Implantação e Melhoria de sistema de abastecimento de água no município de Dom-Eliseu -PA	10.020.000,00	OGU	Obra	10.020.000,00	
56000005271/2023	Abastecimento de água - urbano	Norte	PA	Município	Floresta do Araguaia	Implantação de rede de Abastecimento de Água no Município de Floresta do Araguaia	3.183.288,35	OGU	Obra	3.183.288,35	
56000002641/2023	Abastecimento de água - urbano	Norte	PA	Estado	Gurupá	Implantação de Sistema de Abastecimento de Água no município de Gurupá - PA	2.016.820,30	OGU	Obra	2.016.820,30	
56000002354/2023	Abastecimento de água - urbano	Norte	PA	Estado	Irituia	Implantação de sistema de Abastecimento de Água no município de Irituia - PA	2.479.020,59	OGU	Obra	2.479.020,59	
56000002048/2023	Abastecimento de água - urbano	Norte	PA	Estado	Jacareacanga	CONSTRUÇÃO DE SISTEMAS DE ABASTECIMENTO DE ÁGUA NOS BAIROS BELA VISTA, SÃO FRANCISCO E SÃO PEDRO, DO MUNICÍPIO DE JACAREACANGA/PA	8.514.666,53	OGU	Obra	8.514.666,53	
56000004058/2023	Abastecimento de água - urbano	Norte	PA	Município	Mãe do Rio	IMPLANTAÇÃO E MELHORIAS NO SISTEMA DE ABASTECIMENTO DE ÁGUA DE MÃE DO RIO	5.080.038,00	OGU	Obra	5.080.038,00	

Proposta	Modalidade	Regiao	UF	Tipo Proponente	MUNICIPIO BENEFICIADO	Empreendimento	VALOR Selecionado	Fonte	Tipo	Valor indicado OGU	Valor indicado FIN
56000006198/2023	Abastecimento de água - urbano	Norte	PA	Estado	Marabá	EXECUÇÃO DE PROJETO BÁSICO DE REQUALIFICAÇÃO DA CAPTAÇÃO DA ESTAÇÃO DE TRATAMENTO DE ÁGUA (ETA) NOVA MARABÁ, PARA ATENDIMENTO AOS BAIRROS NOSSA SENHORA DE APARECIDA E ARAGUAIA, CIDADE JARDIM E MARABÁ PIONEIRA, LOCALIZADO NO MUNICÍPIO DE MARABÁ/PA.	102.507.356,94	OGU	Obra	102.507.356,94	
56000003245/2023	Abastecimento de água - urbano	Norte	PA	Estado	Marituba	Implantação de Adutora de Água Tratada (AAT) entre os Sistemas de Abastecimento de Água (SAAs) Ananindeua Centro e Marituba Centro, visando à integração do município de Marituba ao Sistema Produtor Bolonha.	23.501.277,07	OGU	Obra	23.501.277,07	
56000002758/2023	Abastecimento de água - urbano	Norte	PA	Estado	Oeiras do Pará	EXECUÇÃO DO SISTEMA DE ABASTECIMENTO DE ÁGUA NA ÁREA URBANA DO MUNICÍPIO DE OEIRAS DO PARÁ DA REGIÃO DE INTEGRAÇÃO MARAJÓ, NO ESTADO DO PARÁ	4.606.856,10	OGU	Obra	4.606.856,10	
56000004656/2023	Abastecimento de água - urbano	Norte	PA	Município	Oriximiná	O objeto deste descritivo e demonstrar o objeto estrutura de caixa d'água de 8M para o armazenamento de 80 mil litros de água potável por SAC (sistema de abastecimento coletivo), dando maior autonomia aos sistemas de abastecimento e possibilitando maior pressão pelo sistema de elevação do Município de Oriximiná.	840.536,13	OGU	Obra	840.536,13	
56000000025/2023	Abastecimento de água - urbano	Norte	PA	Município	Placas	IMPLANTAÇÃO DE SISTEMA DE ABASTECIMENTO DE ÁGUA URBANO, NO MUNICÍPIO DE PLACAS/PA	10.025.680,72	OGU	Obra	10.025.680,72	
56000000137/2023	Abastecimento de água - urbano	Norte	PA	Município	Santa Izabel do Pará	IMPLANTAÇÃO E MELHORIAS DE SISTEMAS DE ABASTECIMENTO DE AGUA URBANO, NO MUNICÍPIO DE SANTA IZABEL DO PARÁ/PA	48.633.679,82	FIN	Obra		48.633.679,82
56000003137/2023	Abastecimento de água - urbano	Norte	PA	Estado	Santarém	- Substituição de rede de cimento amianto por PEAD em Método não destrutível (Pipe Bursting Technology) na área Central do município de Santarém/PA; - Substituição de ramal predial para nova tubulação em PEAD; - Atualização da base cadastral de clientes; - Integração de cadastro comercial com técnico/operacional; - Redução de volume de perdas por fraudes e vazamentos; - Diminuição de paradas de fornecimento por causa de vazamentos na rede e aumento da disponibilidade hídrica para a população. - Abastecimento de água com pressão e vazão adequados e conforme todas as normas técnicas.	53.299.079,90	FIN	Obra		53.299.079,90
56000006579/2023	Abastecimento de água - urbano	Norte	PA	Município	São João de Pirabas	implantação e Melhorias de sistema de abastecimento de água no Município de São João de Pirabas/PA	12.044.596,26	OGU	Obra	12.044.596,26	
56000002703/2023	Abastecimento de água - urbano	Norte	PA	Município	São Miguel do Guamá	Construção do sistema de abastecimento de água dos bairros: Jardim América, Vitória e Loteamento Fortaleza, na sede do município de São Miguel do Guamá - Pará	4.631.014,49	OGU	Obra	4.631.014,49	
56000006387/2023	Abastecimento de água - urbano	Norte	PA	Município	Viseu	IMPLANTAÇÃO DE SISTEMA DE ABASTECIMENTO DE ÁGUA NO MUNICÍPIO DE VISEU-PA	78.850.025,09	OGU	Obra	78.850.025,09	
56000006363/2023	Abastecimento de água - urbano	Nordeste	PB	Estado	Araruna	Ampliação do Sistema de Abastecimento de Água do município de Araruna.	12.652.561,85	FIN	Obra		12.652.561,85
56000005873/2023	Abastecimento de água - urbano	Nordeste	PB	Estado	Cabaceiras	Ampliação do Sistema de Abastecimento de Água do município de Cabaceiras.	2.965.314,20	FIN	Obra		2.965.314,20
56000006339/2023	Abastecimento de água - urbano	Nordeste	PB	Estado	Cuité	Ampliação do Sistema de Abastecimento de Água do município de Cuité.	13.605.201,95	FIN	Obra		13.605.201,95
56000005646/2023	Abastecimento de água - urbano	Nordeste	PB	Estado	João Pessoa	Contratação de serviços de engenharia para substituição e ampliação de redes de abastecimento de água, através de método não destrutivo.	90.224.767,62	OGU	Obra	90.224.767,62	
56000006370/2023	Abastecimento de água - urbano	Nordeste	PB	Estado	Juazeirinho	Ampliação do Sistema de Abastecimento de Água do município de Juazeirinho.	8.084.658,14	FIN	Obra		8.084.658,14
56000006356/2023	Abastecimento de água - urbano	Nordeste	PB	Estado	Picuí	Ampliação do Sistema de Abastecimento de Água do município de Picuí.	10.829.728,96	FIN	Obra		10.829.728,96
56000005962/2023	Abastecimento de água - urbano	Nordeste	PB	Estado	Soledade	Ampliação do Sistema de Abastecimento de Água do município de Soledade.	4.334.179,38	FIN	Obra		4.334.179,38
56000000117/2023	Abastecimento de água - urbano	Nordeste	PE	Município	Água Preta	AMPLIAÇÃO DO SISTEMA DE ABASTECIMENTO DE ÁGUA DA SEDE DE ÁGUA PRETA/PE.	2.186.660,26	OGU	Obra	2.186.660,26	
56000001520/2023	Abastecimento de água - urbano	Nordeste	PE	Estado	Araçoiaba	Obras e Serviços de Implantação do Novo Sistema Produtor e Adutora de Água Tratada para Atendimento ao Complexo Prisional de Araçoiaba - 1ª Etapa	45.354.600,00	OGU	Obra	45.354.600,00	
56000003752/2023	Abastecimento de água - urbano	Nordeste	PE	Município	Buíque	COMPLEMENTAÇÃO DO SISTEMA DE ABASTECIMENTO DE ÁGUA DO POVOADO DO AMARO E REGIÃO NO MUNICÍPIO DE BUIQUE/PE	8.791.191,20	OGU	Obra	8.791.191,20	

Proposta	Modalidade	Região	UF	Tipo Proponente	MUNICÍPIO BENEFICIADO	Empreendimento	VALOR Selecionado	Fonte	Tipo	Valor indicado OGU	Valor indicado FIN
56000004249/2023	Abastecimento de água - urbano	Nordeste	PE	Município	Palmares	REFORÇO E AMPLIAÇÃO DO SISTEMA DE ABASTECIMENTO DE ÁGUA DA SEDE DE PALMARES/PE.	11.076.708,50	OGU	Obra	11.076.708,50	
56000005876/2023	Abastecimento de água - urbano	Nordeste	PE	Estado	Santa Cruz do Capibaribe, Toritama	Obras e Serviços de Adequação e Ampliação do SAA Santa Cruz do Capibaribe e Toritama	26.656.365,37	OGU	Obra	26.656.365,37	
56000003535/2023	Abastecimento de água - urbano	Nordeste	PE	Estado	São Bento do Una, Capoeiras	Construção da barragem São Bento do Una, na bacia hidrográfica do rio Una, no município de São Bento do Una, Pernambuco	161.000.000,00	FIN	Obra		161.000.000,00
56000006169/2023	Abastecimento de água - urbano	Nordeste	PI	Município	Betânia do Piauí	Implantação do Sistema de Abastecimento de Água da zona urbana do município de Betânia do Piauí/PI	16.261.941,00	OGU	Obra	16.261.941,00	
56000005616/2023	Abastecimento de água - urbano	Nordeste	PI	Município	Cocal	Implantação de Sistema de Abastecimento de Água no município de Cocal	6.000.000,00	OGU	Obra	6.000.000,00	
56000005744/2023	Abastecimento de água - urbano	Nordeste	PI	Município	Coronel José Dias	Implantação do Sistema Adutor de Abastecimento de Água na Zona Urbana no Município de Coronel José Dias/PI	13.131.875,37	OGU	Obra	13.131.875,37	
56000005281/2023	Abastecimento de água - urbano	Nordeste	PI	Município	Curral Novo do Piauí	IMPLANTAÇÃO DE SISTEMA DE ABASTECIMENTO DE ÁGUA-SAA NO MUNICÍPIO.	4.631.375,01	OGU	Obra	4.631.375,01	
56000005287/2023	Abastecimento de água - urbano	Nordeste	PI	Município	Lagoa Alegre	Implantação de Sistema de Abastecimento de Água no município de Lagoa Alegre - PI	2.000.000,00	OGU	Obra	2.000.000,00	
56000005457/2023	Abastecimento de água - urbano	Nordeste	PI	Município	Massapé do Piauí	IMPLANTAÇÃO DE SISTEMA DE ABASTECIMENTO DE ÁGUA-SAA NO MUNICÍPIO.	5.899.152,27	OGU	Obra	5.899.152,27	
56000005205/2023	Abastecimento de água - urbano	Nordeste	PI	Município	Miguel Alves	Implantação de Sistema de Abastecimento de Água no município de Miguel Alves - PI	6.000.000,00	OGU	Obra	6.000.000,00	
56000005619/2023	Abastecimento de água - urbano	Nordeste	PI	Município	Nazaré do Piauí	IMPLANTAÇÃO DE SISTEMA DE ABASTECIMENTO DE ÁGUA-SAA NO MUNICÍPIO.	6.802.936,56	OGU	Obra	6.802.936,56	
56000005269/2023	Abastecimento de água - urbano	Nordeste	PI	Município	Patos do Piauí	IMPLANTAÇÃO DE SISTEMA DE ABASTECIMENTO DE ÁGUA-SAA NO MUNICÍPIO.	5.533.123,13	OGU	Obra	5.533.123,13	
56000005435/2023	Abastecimento de água - urbano	Nordeste	PI	Município	Queimada Nova	IMPLANTAÇÃO DE SISTEMA DE ABASTECIMENTO DE ÁGUA-SAA NO MUNICÍPIO.	9.390.414,55	OGU	Obra	9.390.414,55	
56000005772/2023	Abastecimento de água - urbano	Nordeste	PI	Município	São Braz do Piauí	IMPLANTAÇÃO DE SISTEMA DE ABASTECIMENTO DE ÁGUA-SAA NO MUNICÍPIO.	5.277.705,22	OGU	Obra	5.277.705,22	
56000003833/2023	Abastecimento de água - urbano	Nordeste	PI	Município	São João da Canabrava	IMPLANTAÇÃO DE SISTEMA DE ABASTECIMENTO DE ÁGUA-SAA NO MUNICÍPIO.	5.256.422,29	OGU	Obra	5.256.422,29	
56000001118/2023	Abastecimento de água - urbano	Nordeste	PI	Estado	São João do Piauí	Construção do sistema adutor Jenipapo, no município de São João do Piauí - PI.	43.368.567,36	FIN	Obra		43.368.567,36
56000001104/2023	Abastecimento de água - urbano	Sul	PR	Município	Antonina	Implantação de um centro de Controle Operacional	1.718.941,49	OGU	Obra	1.718.941,49	
56000006146/2023	Abastecimento de água - urbano	Sul	PR	Município	Jaguariaíva	Reforma das unidades filtrantes da ETA Matarazzo	830.746,17	OGU	Obra	830.746,17	
56000006079/2023	Abastecimento de água - urbano	Sul	PR	Município	Jaguariaíva	Instalação de dois reservatórios metálicos, com fundação em concreto armado, com capacidade de 1200 m³ para a ETA Matarazzo e ETA Três Bocas.	3.881.495,81	OGU	Obra	3.881.495,81	
56000002370/2023	Abastecimento de água - urbano	Sul	PR	Município	Japurá	AMPLIAÇÃO DO SISTEMA DE ABASTECIMENTO DE ÁGUA CONTENDO OBRAS PARA CAPTAÇÃO E RESERVAÇÃO PARA ATENDER O ABASTECIMENTO DE ÁGUA DA SEDE URBANA DO MUNICÍPIO DE JAPURÁ/PR.	3.441.128,38	FIN	Obra		3.441.128,38
56000004311/2023	Abastecimento de água - urbano	Sul	PR	Município	Kaloré	Implantação de Sistema Abastecimento Água no município de Kaloré-PR	6.020.236,29	OGU	Obra	6.020.236,29	
56000002712/2023	Abastecimento de água - urbano	Sul	PR	Município	Marialva	Abastecimento de Água	8.740.000,00	FIN	Obra		8.740.000,00
56000003763/2023	Abastecimento de água - urbano	Sul	PR	Município	Pitangueiras	AMPLIAÇÃO DA REDE DE ABASTECIMENTO DE ÁGUA DE PITANGUEIRAS-PR	727.318,19	OGU	Obra	727.318,19	
56000007022/2023	Abastecimento de água - urbano	Sul	PR	Município	Porto Barreiro	Rede de Abastecimento de Água Urbano	1.604.397,38	FIN	Obra		1.604.397,38
56000001555/2023	Abastecimento de água - urbano	Sul	PR	Município	São Jerônimo da Serra	Ampliação do Sistema de Abastecimento de Água do Município através da perfuração de poço profundo, instalação de rede de energia elétrica, abrigo do quadro de comando, montagem hidráulica e eletromecânica do poço e execução de adutora.	1.279.636,68	FIN	Obra		1.279.636,68
56000001928/2023	Abastecimento de água - urbano	Sul	PR	Município	Sertaneja	AMPLIAÇÃO DO SISTEMA DE ABASTECIMENTO DE ÁGUA DA SEDE MUNICIPAL	5.839.321,38	OGU	Obra	5.839.321,38	
56000003908/2023	Abastecimento de água - urbano	Sul	PR	Município	Sertãoópolis	Reservatório de Água potável em aço vitrificado, com volume de 1.200,00 metros cúbicos.	2.184.000,00	FIN	Obra		2.184.000,00
56000002797/2023	Abastecimento de água - urbano	Sul	PR	Município	Terra Rica	Abastecimento de Água- SUBSTITUIÇÃO DA REDE DE ABASTECIMENTO DE ÁGUA DO MUNICÍPIO DE TERRA RICA	6.006.000,00	OGU	Obra	6.006.000,00	

Proposta	Modalidade	Região	UF	Tipo Proponente	MUNICÍPIO BENEFICIÁRIO	Empreendimento	VALOR Selecionado	Fonte	Tipo	Valor indicado OGU	Valor indicado FIN
56000002171/2023	Abastecimento de água - urbano	Sul	PR	Município	Tupãssi	O presente trabalho consta o desenvolvimento do Projeto Básico de necessários para Implantação do Sistema de Captação e Adução de água com recalque até o tratamento simplificado localizado na Avenida Memória na Cidade de Tupãssi.	4.090.839,25	FIN	Obra		4.090.839,25
56000004813/2023	Abastecimento de água - urbano	Sul	PR	Município	Tupãssi	Especificação básica com o objetivo de fixar os requisitos mínimos a serem atendidos para o FORNECIMENTO E EXECUÇÃO DE projeto, fabricação, testes, transporte, inspeção de Reservatórios metálicos tipo cilíndrico com coluna vazia para armazenamento de água tratada para consumo humano - TUPÃSSI -PR.	609.170,00	OGU	Obra	609.170,00	
56000002933/2023	Abastecimento de água - urbano	Sudeste	RJ	Estado	Barra do Pirai	OBRAS DE MELHORIAS OPERACIONAIS NO SISTEMA DE ABASTECIMENTO DE ÁGUA DO MUNICÍPIO DE BARRA DO PIRAI-RJ	27.942.344,97	OGU	Obra	27.942.344,97	
56000004016/2023	Abastecimento de água - urbano	Sudeste	RJ	Município	Barra Mansa	Execução do sistema de abastecimento água para Região Leste - Município de Barra Mansa/RJ.	47.400.000,00	FIN	Obra		47.400.000,00
56000004811/2023	Abastecimento de água - urbano	Sudeste	RJ	Estado	Itaperuna	COMPLEMENTAÇÃO DAS OBRAS DE AMPLIAÇÃO DO SISTEMA DE ESGOTAMENTO E AMPLIAÇÃO DO SISTEMA DE ESGOTAMENTO SANITÁRIO NO MUNICÍPIO DE ITAPERUNA ?RJ.	45.000.447,37	OGU	Obra	45.000.447,37	
56000000583/2023	Abastecimento de água - urbano	Sudeste	RJ	Município	Itaitiaia	Melhorias no Sistema de Abastecimento de Água no município de Itaitiaia/RJ.	19.470.004,79	FIN	Obra		19.470.004,79
56000000929/2023	Abastecimento de água - urbano	Sudeste	RJ	Município	Porciúncula	Sistema de Abastecimento de Água para Purilândia - 2° Distrito de Porciúncula/RJ	1.125.226,60	OGU	Obra	1.125.226,60	
56000004333/2023	Abastecimento de água - urbano	Sudeste	RJ	Município	Rio das Flores	A presente proposta tem como objetivo aporte financeiro para execução do projeto executivo das unidades de captação de água bruta, produção e adução de água potável para universalização sistema no 1º. distrito do município de Rio das Flores ? R.J, que atende a aproximadamente 70% de toda população do município.	9.500.000,00	OGU	Obra	9.500.000,00	
56000005174/2023	Abastecimento de água - urbano	Sudeste	RJ	CIA	Rio de Janeiro, Nova Iguaçu, Queimados, Itaguaí, Japeri, Paracambi	Implantação da Estação de Tratamento de Água de Ribeirão das Lajes	926.641.836,42	FIN	Obra		926.641.836,42
56000003755/2023	Abastecimento de água - urbano	Sudeste	RJ	Estado	São João da Barra	IMPLANTAÇÃO DO NOVO SISTEMA DE ABASTECIMENTO DE ÁGUA DE ATAFONA ? SÃO JOÃO DA BARRA - RJ	7.665.507,99	OGU	Obra	7.665.507,99	
56000003912/2023	Abastecimento de água - urbano	Sudeste	RJ	Estado	Sapucaia	OBRAS DE AMPLIAÇÃO E MELHORIAS OPERACIONAIS DO SISTEMA DE ABASTECIMENTO DE ÁGUA DO DISTRITO DE ANTA ? MUNICÍPIO DE SAPUCAIA-RJ.	6.774.068,32	OGU	Obra	6.774.068,32	
56000003990/2023	Abastecimento de água - urbano	Sudeste	RJ	Município	Três Rios	IMPLANTAÇÃO DE REDE ADUTORA DE ÁGUA	10.059.504,94	OGU	Obra	10.059.504,94	
56000000335/2023	Abastecimento de água - urbano	Sudeste	RJ	Município	Volta Redonda	Construção de estação de tratamento de água com vazão média de 900 l/s, compreendendo sistema de captação de água bruta, estação elevatória de água tratada, reservatório de contato de 2000 m³, subestação elétrica e 3741 metros de redes adutoras DN 600.	84.755.434,50	FIN	Obra		84.755.434,50
56000003816/2023	Abastecimento de água - urbano	Nordeste	RN	Município	Jandaíra	CONSTRUÇÃO DE RESERVATÓRIO ELEVADO NA ZONA RURAL DO MUNICÍPIO DE JANDAÍRA/RN	702.525,71	OGU	Obra	702.525,71	
56000005477/2023	Abastecimento de água - urbano	Nordeste	RN	Estado	Natal	Projeto Iguatu	52.527.103,20	FIN	Obra		52.527.103,20
56000003505/2023	Abastecimento de água - urbano	Nordeste	RN	Estado	Porto do Mangue	Fornecer segurança hídrica aos municípios de Porto do Mangue e de Areia Branca, através do Sistema Adutor Costa Branca que propõe dar uma solução definitiva para a problemática do abastecimento de água na região. No caso de Porto do Mangue abrangerá além da cidade sede do município as comunidades de Rosado e Pedra Grande. Especificamente no município de Areia Branca estão inclusas apenas as comunidades de Ponta do Mel, Serra de Ponta do Mel (Pé de Serra), São Cristóvão, Redonda, Morro Pintado e São José.	28.028.000,00	OGU	Obra	28.028.000,00	

Proposta	Modalidade	Região	UF	Tipo Proponente	MUNICIPIO BENEFICIADO	Empreendimento	VALOR Selecionado	Fonte	Tipo	Valor indicado OGU	Valor indicado FIN
568	568	568	568	568	568	568	16.072.691.521,24	-		4.977.990.399,45	11.094.701.121,79
56000006991/2023	Abastecimento de água - urbano	Nordeste	RN	Município	São Miguel do Gostoso	AMPLIAÇÃO DO SISTEMA DE ABASTECIMENTO DE ÁGUA DA SEDO DO MUNICÍPIO DE SÃO MIGUEL DO GOSTOSO-RN	10.440.230,44	OGU	Obra	10.440.230,44	
56000000463/2023	Abastecimento de água - urbano	Norte	RO	Município	Alto Alegre dos Parecis	Projeto de Construção de ETA, Captação e Tratamento de Água em Alto Alegre dos Parecis-RO.	6.500.000,00	OGU	Obra	6.500.000,00	
56000000378/2023	Abastecimento de água - urbano	Norte	RO	Estado	Guajará-Mirim	Ampliação e Melhoria do Sistema de Abastecimento de Água do município de Guajará-Mirim - Ampliação da Captação/ Estação Elevatória de Água Bruta, através da instalação de 02 conjuntos motobombas centrífuga de eixo horizontal com Q=78,63 l/s, Hman = 49,05, 1.750 rpm e 02 conjuntos motobombas centrífuga de eixo horizontal com Q=78,63 l/s, Hman = 49,05, 1.750 rpm, P=100 cv, sobre módulo flutuante, inclusive instalações elétricas, interligação das Adutoras de Água Bruta PVC DEFOFO DN 300 C/FoFo DN 250 ? entrada da área da ETA, Fornecimento e instalação de ETA modular, pré-fabricada, aberta em fibra de vidro, vazão nominal de 40 l/s, inclusive base de concreto armado e barriletes de ferro fundido, construção de Reservatórios Apoiados em concreto armado de 2 x 2.000m3 e reforma do REN de 4.000m3 e Estação Elevatória de Água Tratada, construção de Estação Elevatória de Água Tratada onde serão instalados 02 conjuntos motobombas centrífuga de eixo horizontal com Q=96,79 l/s, Hman=36,98 mca, e P=75 cv, inclusive barrilete em ferro fundido e instalações elétricas. Execução de rede de distribuição com diâmetros variando de 50 a 400 mm, e execução de 1.230 Ligações Domiciliares.	44.665.670,37	OGU	Obra	44.665.670,37	
56000000379/2023	Abastecimento de água - urbano	Norte	RO	Estado	Ouro Preto do Oeste	Ampliação e Melhorias do Sistema de Abastecimento de Água da Cidade de Ouro Preto do Oeste - RO Contendo obras para captação/estação elevatória de água bruta, substituição da adutora de água bruta, reforma, melhorias e ampliação da Estação de Tratamento Água - ETA existente, construção do sistema hate tube e de dessecação do lodo da ETA, construção do tanque de recirculação em concreto armado da água de lavagem dos filtros e decantadores da ETA, e ligações domiciliares de água.	45.718.478,55	FIN	Obra		45.718.478,55
56000000380/2023	Abastecimento de água - urbano	Norte	RO	Estado	Porto Velho	Ampliação e Melhoria do Sistema de Abastecimento de Água do Distritos de Extrema do município de Porto Velho - RO. A Captação será mantida no rio Abunã, no flutuante deverá ser feita a adequação para a instalação da bomba reserva no flutuador, evitando, dessa forma, a interrupção no fornecimento de água bruta para tratamento na ETA. Prevendo, inclusive, a instalação da tubulação de recalque para a nova bomba instalada. A Adutora de Água Bruta deverá ser readequada, nos trechos das travessias de talvegues e igarapés para evitar rompimento, principalmente na época da cheia dos igarapés. O regime de operação da ETA deverá ser ampliado para atender a ampliação do sistema. O Reservatório Apoiado existente de 250 m3 será mantido com reforma nos revestimentos interno, externo e impermeabilização. Será construído mais 01 (um) Reservatório Apoiado de 500 m3.	6.922.525,08	OGU	Obra	6.922.525,08	

Proposta	Modalidade	Região	UF	Tipo Proponente	MUNICÍPIO BENEFICIÁRIO	Empreendimento	VALOR Selecionado	Fonte	Tipo	Valor indicado OGU	Valor indicado FIN
5600000381/2023	Abastecimento de água - urbano	Norte	RO	Estado	Porto Velho	Ampliação e Melhoria do Sistema de Abastecimento de Água do Distritos de Calama do município de Porto Velho - RO. A concepção proposta para ampliação do sistema de abastecimento de água será de concentração das unidades de captação de água (poços), tratamento, reservação e distribuição em uma única área, na mesma área do Sistema Principal no bairro São José, desativando o Sistema Auxiliar do Bairro São Francisco. Deverá ser construído na área do Reservatório Elevado existente 01 (um) Reservatório Apoiado em concreto armado com capacidade para 250 m3, e o Reservatório Elevado existente que será aproveitado tem capacidade de 100 m3, totalizando 350 m3. A Estação Elevatória de Água Tratada terá 02 (dois) conjuntos motobombas centrífugas de eixo horizontal, sendo 01 (um) reserva, Q = 15,61 l/s, Hman = 14,84 m.c.a, P = 5 CV e 1.750 r.p.m.. O Reservatório Elevado existente será aproveitado.	5.078.468,39	OGU	Obra	5.078.468,39	
56000002337/2023	Abastecimento de água - urbano	Sul	RS	Município	Bagé	Construção de 4 (quatro) reservatórios metálicos, tipo torre, fabricado com chapa de aço carbono, para armazenamento de água tratada para abastecer os Bairros Ivo Ferronato e região, São Domingos, Floresta e Tiaraju, em Bagé, RS.	2.947.018,06	OGU	Obra	2.947.018,06	
56000000518/2023	Abastecimento de água - urbano	Sul	RS	Município	Caxias do Sul	Melhorias no abastecimento de água urbano do Sistema Faxinal, no Município de Caxias do Sul.	27.338.585,52	FIN	Obra		27.338.585,52
56000001147/2023	Abastecimento de água - urbano	Sul	RS	Município	Cerro Branco	Interligação de Rede de água e armazenamento na área urbana Município de Cerro Branco.	1.373.401,24	OGU	Obra	1.373.401,24	
56000001694/2023	Abastecimento de água - urbano	Sul	RS	Município	Novo Hamburgo	Implantação de Rede Adutora de Água Tratada no Bairro Canudos	12.383.592,55	FIN	Obra		12.383.592,55
56000001347/2023	Abastecimento de água - urbano	Sul	RS	Município	Porto Alegre	NOVA CAPTAÇÃO E AMPLIAÇÃO DA EBAB - ETA JOSÉ LOUREIRO DA SILVA	35.676.655,64	FIN	Obra		35.676.655,64
56000004199/2023	Abastecimento de água - urbano	Sul	RS	Município	Porto Alegre	OBRAS COMPLEMENTARES DO NOVO SISTEMA PONTA DO ARADO E AMPLIAÇÃO DO SISTEMA BELÉM NOVO	102.627.866,00	FIN	Obra		102.627.866,00
56000002105/2023	Abastecimento de água - urbano	Sul	RS	Município	São José das Missões	Aquisição de caixa de água de 150.000l, e construção de rede de adução.	400.000,00	OGU	Obra	400.000,00	
56000002449/2023	Abastecimento de água - urbano	Sul	RS	Município	São Leopoldo	Execução de três reservatórios apoiados em aço vitrificado, dois reservatórios elevados em aço inox, três elevatórias e adutoras de alimentação.	55.952.323,90	OGU	Obra	55.952.323,90	
56000005350/2023	Abastecimento de água - urbano	Sul	RS	Município	Teutônia	INSTALAÇÃO DE DOIS (02) POÇOS ARTESIANOS (prof. média de perfuração: 180m) NO MUNICÍPIO DE TEUTÔNIA/RS - BAIRRO CANABARRO.	650.000,00	OGU	Obra	650.000,00	
56000002124/2023	Abastecimento de água - urbano	Sul	RS	Município	Teutônia	AQUISIÇÃO E CONSTRUÇÃO DE DOIS (02) RESERVATÓRIOS DE ÁGUA.	850.000,00	OGU	Obra	850.000,00	
56000001028/2023	Abastecimento de água - urbano	Sul	RS	Município	Tio Hugo	Implantação de Sistema de Abastecimento de Água no Município de Tio Hugo - LOTEAMENTO MACHADO.	606.000,00	OGU	Obra	606.000,00	
56000004896/2023	Abastecimento de água - urbano	Sul	RS	Município	Vera Cruz	Substituição da adutora de água tratada Fonte Diehl.	5.173.396,04	OGU	Obra	5.173.396,04	
56000004127/2023	Abastecimento de água - urbano	Sul	SC	Município	Campos Novos	Implantação de complexo de tratamento e reservação de água para abastecimento público, captada diretamente do Aquífero Guarani, incluindo adução e distribuição para a cidade de Campos Novos.	7.854.120,57	OGU	Obra	7.854.120,57	
56000001602/2023	Abastecimento de água - urbano	Sul	SC	Município	Coronel Freitas	Ligação do Projeto Chapecozinho com a rede de água de Coronel Freitas	5.000.000,00	FIN	Obra		5.000.000,00
56000002544/2023	Abastecimento de água - urbano	Sul	SC	Município	Garuva	Abastecimento de Água Urbano	2.605.622,27	OGU	Obra	2.605.622,27	
56000002633/2023	Abastecimento de água - urbano	Sul	SC	Município	Gaspar	Ampliação de Reservação de Água da Estação de Tratamento de Água (ETA) IV do bairro Bateias no município de Gaspar.	614.202,14	OGU	Obra	614.202,14	
56000000454/2023	Abastecimento de água - urbano	Sul	SC	Município	Imbituba	IMPLANTAÇÃO DE ADUTORA DN = 350 MM DE ÁGUA TRATADA - REGIÃO SUL.	3.776.492,53	FIN	Obra		3.776.492,53
56000005872/2023	Abastecimento de água - urbano	Sul	SC	CIA	Ipuaçu	SIA Ipuaçu ? Interligação com São Domingos	4.131.550,00	FIN	Obra		4.131.550,00

568	568	568	568	568	568	568	16.072.691.521,24	-	4.977.990.399,45	11.094.701.121,79	
Proposta	Modalidade	Região	UF	Tipo Proponente	MUNICÍPIO BENEFICIADO	Empreendimento	VALOR Selecionado	Fonte	Tipo	Valor indicado OGU	Valor indicado FIN
56000005064/2023	Abastecimento de água - urbano	Sul	SC	Município	Itajaí	Aquisição de uma Estação de Tratamento de Água do tipo compacta, modular e pré-fabricada, de 600 l/s que irá ser integrada ao Sistema de Abastecimento de Água do SEMASA de Itajaí/SC. O fornecimento e instalação compreenderá todas as etapas, desde a sua base e fundação compatibilizada com o layout a ser proposto, sistemas elétricos e de comando, equipamentos, reservatório, sistema de captação de água bruta e recalque de água tratada, tratamento de lodo, start-up, treinamento dos operadores e manual de operação.	78.206.207,17	FIN	Obra		78.206.207,17
56000000147/2023	Abastecimento de água - urbano	Sul	SC	Município	Praia Grande	IMPLANTAÇÃO DE NOVO SISTEMA DE ABASTECIMENTO E RESERVAÇÃO DE ÁGUA NO PERÍMETRO URBANO DE PRAIA GRANDE/SC	8.725.880,64	OGU	Obra	8.725.880,64	
56000005933/2023	Abastecimento de água - urbano	Sul	SC	CIA	São Joaquim	Projeto de implantação de nova captação, estações de recalque de água bruta (ERABs) e adutora de água bruta (AAB) do sistema de abastecimento de água do município de São Joaquim, para acréscimo de vazão ao sistema desse município e atendimento das futuras demandas. O presente projeto foi elaborado com base nos estudos de Avaliação de Mananciais ? Ampliação do SAA de São Joaquim, Estudo de Alternativas para Captação de Água do SAA São Joaquim, Projeto da Barragem do Rio Rondinha, dados do IBGE, Legislação vigente e Normas Técnicas pertinentes. A captação projetada no Rio Rondinha, através de barragem de nível, é para a vazão de 41,20 L/s, e a água será recalçada através de duas estações de recalque de água bruta, a primeira junto ao rio e a segunda na parte intermediária, em uma adutora de diâmetro 300 mm e comprimento de aproximadamente 5620 m.	15.738.285,68	FIN	Obra		15.738.285,68
56000005990/2023	Abastecimento de água - urbano	Sul	SC	Município	Tijucas	AMPLIAÇÃO DO SISTEMA DE ABASTECIMENTO DE ÁGUA DO SAMAE - SERVIÇO AUTÔNOMO MUNICIPAL DE ÁGUA E ESGOTO DE TIJUCAS SC	3.800.000,00	OGU	Obra	3.800.000,00	
56000004640/2023	Abastecimento de água - urbano	Sul	SC	Município	Três Barras	Ampliação do Sistema Municipal de Abastecimento de Água Urbano do Município de Três Barras - SC.	19.437.205,79	FIN	Obra		19.437.205,79
56000001690/2023	Abastecimento de água - urbano	Nordeste	SE	Município	Estância	AQUISIÇÃO DE 02(duas) UNIDADES MÓVEL POR MEMBRANA DE ULTRAFILTRAÇÃO COM OPERAÇÃO, MANUTENÇÃO E MONITORAMENTO NO MUNICÍPIO DE ESTÂNCIA/SE.	19.000.000,00	OGU	Obra	19.000.000,00	
56000000496/2023	Abastecimento de água - urbano	Nordeste	SE	Estado	Malhador	Ampliação do Sistema de Abastecimento de Água no Município de Malhador	19.376.948,96	FIN	Obra		19.376.948,96
56000006284/2023	Abastecimento de água - urbano	Sudeste	SP	Município	Araraquara	Construção do reservatório apoiado R-38A (Planalto Novo) - capac. 1.000m3 Construção de 02 (dois) reservatórios apoiado R-17A (Vila Xavier) e R03A (Vila Xavier) - capac. 1.500m3 cada, incluindo barriletes Construção de 02 (dois) reservatórios apoiados R-13A (Vila Xavier) - capac. 1.500m3 cada, incluindo barriletes, bombas recalque e painéis Construção de reservatório apoiado R-15A (Martinez) - capac. 1.500m3 e demolição de reservatório de concreto (R-15) Construção de reservatório apoiado Ouro - capac. 1000m3, incluindo barriletes	16.668.847,91	OGU	Obra	16.668.847,91	
56000001158/2023	Abastecimento de água - urbano	Sudeste	SP	Município	Araras	AMPLIAÇÃO DO SISTEMA DE RESERVAÇÃO DE ÁGUA TRATADA; ESTAÇÃO ELEVATÓRIA DE ÁGUA TRATADA ?EEAT JOSÉ OMETTO?; SISTEMA ADUTOR DE ÁGUA: TRECHO ?EEAT JOSÉ OMETO? ATÉ O RESERVATÓRIO A SER IMPLANTADO NO RESIDENCIAL CAMPO BELO.	9.800.000,00	OGU	Obra	9.800.000,00	
56000001691/2023	Abastecimento de água - urbano	Sudeste	SP	Município	Atibaia	Construção de reservatório de água tratada de 4.000 m³ ( quatro mil metros cúbicos )	6.351.606,01	FIN	Obra		6.351.606,01
56000000127/2023	Abastecimento de água - urbano	Sudeste	SP	Município	Barra Bonita	Execução e Implantação de um reservatório de 1.000m³ com apoio metálico, para os setores nº 04 e 05 - no Município da Estância Turística de Barra Bonita.	1.842.629,34	OGU	Obra	1.842.629,34	

568	568	568	568	568	568	568	16.072.691.521,24	-	4.977.990.399,45	11.094.701.121,79	
Proposta	Modalidade	Região	UF	Tipo Proponente	MUNICÍPIO BENEFICIÁRIO	Empreendimento	VALOR Selecionado	Fonte	Tipo	Valor indicado OGU	Valor indicado FIN
5600000793/2023	Abastecimento de água - urbano	Sudeste	SP	Município	Bebedouro	Recuperação do poço profundo Aquífero Guarani localizado na Rua Argentina, nº 2426, Jardim Sanderson, Bebedouro/SP - Poço local-001/ DAE 078-0120.	1.550.067,50	OGU	Obra	1.550.067,50	
5600002563/2023	Abastecimento de água - urbano	Sudeste	SP	Município	Birigui	Ampliação da produção e reservação de água do sistema de abastecimento de água da cidade de Birigui-SP Implantação do Centro de Produção, Reservação Distribuição - CPRD do Portal da Pérola. O empreendimento proposto contempla a perfuração de um poço tubular profundo para captação subterrânea de água do aquífero guarani, a instalação de torres de resfriamento, a construção de um reservatório semi-enterrado em concreto armado com capacidade para 1.500 m³, interligações hidráulicas entre esses e o reservatório metálico apoiado existente com capacidade de 1.000 m³, casa de química, cabine de força, prédio de administração, instalações hidráulicas e eletromecânicas.	12.410.751,56	OGU	Obra	12.410.751,56	
5600003251/2023	Abastecimento de água - urbano	Sudeste	SP	Município	Bom Jesus dos Perdões	Execução de Obras para Ampliação do Sistema Produtor Central - ETA (Estação de Tratamento de Água).	3.748.383,99	OGU	Obra	3.748.383,99	
5600002571/2023	Abastecimento de água - urbano	Sudeste	SP	Município	Brotas	Execução de Recuperação, Readequação e Melhorias incluindo a implantação do sistema de tratamento de lodo na Estação de Tratamento de Água do Município de Brotas/SP	11.616.498,97	OGU	Obra	11.616.498,97	
5600003507/2023	Abastecimento de água - urbano	Sudeste	SP	Município	Cajobi	Construção de Reservatório de Água	400.000,00	OGU	Obra	400.000,00	
5600003766/2023	Abastecimento de água - urbano	Sudeste	SP	CIA	Campinas	As obras objeto deste pleito se integrarão às obras em execução, as quais possibilitarão o atendimento das novas demandas, bem como a otimização do sistema de abastecimento de água existentes.	189.600.135,32	FIN	Obra		189.600.135,32
5600000932/2023	Abastecimento de água - urbano	Sudeste	SP	Município	Catanduva	Execução de setorização das unidades de reservação UR1 e UR26 da região de Catanduva.	19.972.261,25	FIN	Obra		19.972.261,25
5600002931/2023	Abastecimento de água - urbano	Sudeste	SP	Município	Descalvado	IMPLANTAÇÃO DO SÉTIMO MÓDULO DE FILTRAÇÃO DA ESTAÇÃO DE TRATAMENTO DE ÁGUA DE DESCALVADO - SP	532.333,12	OGU	Obra	532.333,12	
5600001374/2023	Abastecimento de água - urbano	Sudeste	SP	Município	Dobrada	Perfuração de poço artesiano.	1.210.000,00	OGU	Obra	1.210.000,00	
5600000062/2023	Abastecimento de água - urbano	Sudeste	SP	Município	Itapira	Execução de Captação, Estação Elevatória e Adutora de Água Bruta no Rio do Peixe no município de Itapira/SP	29.660.576,23	OGU	Obra	29.660.576,23	
5600003944/2023	Abastecimento de água - urbano	Sudeste	SP	Município	Jacareí	Execução de obra para ampliação, modernização do sistema existente e melhoria da estação de tratamento de água para atendimento de demanda operacionais, localizada na região central do município de Jacareí.	17.365.757,78	FIN	Obra		17.365.757,78
5600000934/2023	Abastecimento de água - urbano	Sudeste	SP	Município	Jaguariúna	Substituição de adutoras de água potável da rede de distribuição do município	7.311.085,44	FIN	Obra		7.311.085,44
5600000768/2023	Abastecimento de água - urbano	Sudeste	SP	Município	Mogi das Cruzes	Elaboração de projetos executivos de estação de tratamento de água e adutora de água bruta e execução das obras e serviços de ampliação e reforma da estação de tratamento ETA LESTE e adutora de água bruta ECR2 ? ETA Leste.	45.228.799,75	FIN	Obra		45.228.799,75
5600001368/2023	Abastecimento de água - urbano	Sudeste	SP	Município	Mogi Guaçu	Execução de obras para implantação da 3ª adutora de água bruta.	9.627.395,38	OGU	Obra	9.627.395,38	
5600001492/2023	Abastecimento de água - urbano	Sudeste	SP	Município	Monte Azul Paulista	OBRAS DE SUBSTITUIÇÃO DE ADUTORA DE ÁGUA NO MUNICÍPIO DE MONTE AZUL PAULISTA	943.314,28	OGU	Obra	943.314,28	
5600004660/2023	Abastecimento de água - urbano	Sudeste	SP	Município	Murutinga do Sul	Substituição da Tubulação de Amianto por PVC de parte da rede de distribuição d'água da área urbana do município de Murutinga do sul - SP.	1.928.881,43	OGU	Obra	1.928.881,43	
5600004403/2023	Abastecimento de água - urbano	Sudeste	SP	Município	Penápolis	REFORMA E MELHORIAS NA ESTAÇÃO DE TRATAMENTO DE ÁGUA E NO SISTEMA DE TRATAMENTO DOS RESÍDUOS GERADOS NA ETA DO MUNICÍPIO DE PENÁPOLIS.	47.682.402,23	FIN	Obra		47.682.402,23
5600002557/2023	Abastecimento de água - urbano	Sudeste	SP	Município	Ribeirão Preto	Implantação de Redes Primárias nos Setores de Abastecimento Nova Aliança (1200 m), Parque São Sebastião (1000 m), Campos Elíseos (3230 m), Alto da Boa Vista (2150 m) e Vila Tibério (1500) e Reservatório no Setor Vila Tibério 1000 m³	19.163.326,07	FIN	Obra		19.163.326,07
5600001821/2023	Abastecimento de água - urbano	Sudeste	SP	Município	Salto	IMPLANTAÇÃO DE REDE ADUTORA DE AGUA NO MUNICÍPIO DE SALTO.	7.010.471,58	OGU	Obra	7.010.471,58	



568	568	568	568	568	568	568	16.072.691.521,24	-	4.977.990.399,45	11.094.701.121,79	
Proposta	Modalidade	Região	UF	Tipo Proponente	MUNICÍPIO BENEFICIÁRIO	Empreendimento	VALOR Selecionado	Fonte	Tipo	Valor indicado OGU	Valor indicado FIN
5600006532/2023	Abastecimento de água - urbano	Sudeste	SP	Município	Santa Bárbara d'Oeste	Sistema ETA VI ? 3ª etapa: ampliação, melhorias, reforma e aquisição de equipamentos para aumento da capacidade de tratamento da Estação de Tratamento de Água ETA VI, no município de Santa Bárbara d'Oeste	17.272.924,28	OGU	Obra	17.272.924,28	-
5600006050/2023	Abastecimento de água - urbano	Sudeste	SP	Município	Santana de Parnaíba	Obra de construção da adutora e rede de água	38.805.876,00	FIN	Obra	-	38.805.876,00
5600002765/2023	Abastecimento de água - urbano	Sudeste	SP	Município	Santo Antônio de Posse	Construção de 4 reservatórios de concreto semienterrados de 1.200m³	4.032.155,84	OGU	Obra	4.032.155,84	-
5600001016/2023	Abastecimento de água - urbano	Sudeste	SP	Município	Santo Antônio de Posse	Implantação de Nova Adutora de Água Bruta, córrego Jequitibá	1.422.642,11	OGU	Obra	1.422.642,11	-
5600002935/2023	Abastecimento de água - urbano	Sudeste	SP	Município	São Carlos	Construção de um poço tubular profundo com capacidade de 200 m³/h no Centro de Reservação e Distribuição do Parque Industrial.	4.887.236,40	FIN	Obra	-	4.887.236,40
5600001579/2023	Abastecimento de água - urbano	Sudeste	SP	Município	São José do Rio Pardo	Construção de uma nova Estação de Captação, Tratamento e Adução de água tratada às margens do Rio Pardo com vazão de 200 L/s.	40.000.000,00	FIN	Obra	-	40.000.000,00
5600002284/2023	Abastecimento de água - urbano	Sudeste	SP	Município	Serrana	Construção de Rede de Distribuição de Água.	1.265.032,63	OGU	Obra	1.265.032,63	-
5600000103/2023	Abastecimento de água - urbano	Sudeste	SP	Município	Vargem Grande do Sul	RECUPERAÇÃO E REUSO DAS ÁGUAS DE LAVAGEM DOS FILTROS E DECANTADORES DA ESTAÇÃO DE TRATAMENTO DE ÁGUA DE VARGEM GRANDE DO SUL E DISPOSIÇÃO FINAL DO LODO	5.022.027,98	OGU	Obra	5.022.027,98	-
5600004966/2023	Abastecimento de água - urbano	Sudeste	SP	Município	Votuporanga	EXECUÇÃO DA ADUTORA DE ÁGUA BRUTA, INTERLIGANDO O SISTEMA DE CAPTAÇÃO DE ÁGUA BRUTA ATÉ A ESTAÇÃO DE TRATAMENTO DE ÁGUA - ETA CENTRAL	3.873.006,45	FIN	Obra	-	3.873.006,45
5600004370/2023	Esgotamento Sanitário	Norte	AC	Estado	Acrelândia	Sistemas de Tratamento de Esgoto Individuais no Conjunto Nosso Parque em Acrelândia	452.465,28	OGU	Obra	452.465,28	-
5600003256/2023	Esgotamento Sanitário	Norte	AC	Município	Cruzeiro do Sul	IMPLANTAÇÃO DE MELHORIAS SANITÁRIAS NOS NÚCLEOS URBANOS (VILA LAGOINHA)	2.495.000,00	OGU	Obra	2.495.000,00	-
5600003704/2023	Esgotamento Sanitário	Norte	AC	Município	Cruzeiro do Sul	IMPLANTAÇÃO DE REDE COLETORA DE ESGOTO E ESTAÇÃO DE TRATAMENTO DE EFLUENTES DE JARDINS FILTRANTES NO CONJUNTO HABITACIONAL BEIRA RIO.	1.860.080,46	OGU	Obra	1.860.080,46	-
5600001584/2023	Esgotamento Sanitário	Norte	AC	Município	Rio Branco	Reestruturação e Ampliação dos sistemas ETE Conquista e ETE São Francisco em Rio Branco	42.453.254,72	FIN	Obra	-	42.453.254,72
5600004341/2023	Esgotamento Sanitário	Norte	AC	Estado	Rio Branco	Rede de Coleta de Esgoto e Construção da ETE, no Conjunto João Donato, Irineu Serra, Lotes A e B	1.107.128,23	OGU	Obra	1.107.128,23	-
5600004318/2023	Esgotamento Sanitário	Norte	AC	Estado	Rio Branco	Rede Coletora de Esgoto e Construção da Estação de Tratamento de Esgoto - ETE, no Conjunto Cidade Alta, Calafate, Lotes A e B	1.095.800,51	OGU	Obra	1.095.800,51	-
5600006667/2023	Esgotamento Sanitário	Nordeste	AL	Município	Boca da Mata	IMPLANTAÇÃO DE SISTEMA DE ESGOTAMENTO SANITÁRIO POVOADO PERI-PERI, SITUADO NO MUNICÍPIO DE BOCA DA MATA - AL	25.254.639,47	OGU	Obra	25.254.639,47	-
5600002976/2023	Esgotamento Sanitário	Nordeste	AL	Município	Jequiá da Praia	Etapa Final do Esgotamento Sanitário da Sede Municipal do Município de Jequiá da Praia, estado de Alagoas.	18.765.896,23	OGU	Obra	18.765.896,23	-
5600002503/2023	Esgotamento Sanitário	Norte	AM	Município	Apuí	Sistema de Esgotamento sanitário	28.547.601,97	OGU	Obra	28.547.601,97	-
5600006570/2023	Esgotamento Sanitário	Norte	AM	Estado	Canutama	IMPLANTAÇÃO DE MELHORIAS SANITÁRIAS DOMICILIARES NO MUNICÍPIO DE CANUTAMA (AM)	21.240.770,04	FIN	Obra	-	21.240.770,04
5600006543/2023	Esgotamento Sanitário	Norte	AM	Estado	Lábrea	IMPLANTAÇÃO DE MELHORIAS SANITÁRIAS DOMICILIARES NO MUNICÍPIO DE LÁBREA (AM)	57.226.303,68	FIN	Obra	-	57.226.303,68
5600000609/2023	Esgotamento Sanitário	Nordeste	BA	Estado	Barrocas	IMPLANTAÇÃO DO SISTEMA DE ESGOTAMENTO SANITÁRIO NO MUNICÍPIO DE BARROCAS, ESTADO DA BAHIA.	55.226.904,66	OGU	Obra	55.226.904,66	-
5600000612/2023	Esgotamento Sanitário	Nordeste	BA	Estado	Brejolândia	IMPLANTAÇÃO DO SISTEMA DE ESGOTAMENTO SANITÁRIO NO MUNICÍPIO DE BREJOLÂNDIA, ESTADO DA BAHIA	18.993.884,62	OGU	Obra	18.993.884,62	-
5600000593/2023	Esgotamento Sanitário	Nordeste	BA	Estado	Caetité	IMPLANTAÇÃO DO SISTEMA DE ESGOTAMENTO SANITÁRIO NO MUNICÍPIO DE CAETITÉ, ESTADO DA BAHIA.	131.178.286,74	FIN	Obra	-	131.178.286,74
5600006274/2023	Esgotamento Sanitário	Nordeste	BA	Estado	Cícero Dantas	IMPLANTAÇÃO DE SISTEMA DE ESGOTAMENTO SANITÁRIO NO MUNICÍPIO DE CÍCERO DANTAS, ESTADO DA BAHIA	96.921.279,31	OGU	Obra	96.921.279,31	-
5600000588/2023	Esgotamento Sanitário	Nordeste	BA	Estado	Iaçu	IMPLANTAÇÃO SISTEMA DE ESGOTAMENTO SANITÁRIO NO MUNICÍPIO DE IAÇU, ESTADO DA BAHIA	69.655.011,40	OGU	Obra	69.655.011,40	-

568	568	568	568	568	568	568	16.072.691.521,24	-	4.977.990.399,45	11.094.701.121,79	
Proposta	Modalidade	Regiao	UF	Tipo Proponente	MUNICIPIO BENEFICIADO	Empreendimento	VALOR Selecionado	Fonte	Tipo	Valor indicado OGU	Valor indicado FIN
5600000597/2023	Esgotamento Sanitário	Nordeste	BA	Estado	Inhambupe	IMPLANTAÇÃO DE SISTEMA DE ESGOTAMENTO SANITÁRIO NO MUNICÍPIO DE INHAMBUPE, ESTADO DA BAHIA	82.827.908,65	FIN	Obra	-	82.827.908,65
5600000594/2023	Esgotamento Sanitário	Nordeste	BA	Estado	Livramento de Nossa Senhora	IMPLANTAÇÃO DE SISTEMA DE ESGOTAMENTO SANITÁRIO NO MUNICÍPIO DE LIVRAMENTO DE NOSSA SENHORA, ESTADO DA BAHIA	132.833.256,35	FIN	Obra	-	132.833.256,35
5600000589/2023	Esgotamento Sanitário	Nordeste	BA	Estado	Nazaré	IMPLANTAÇÃO DO SISTEMA DE ESGOTAMENTO SANITÁRIO NO MUNICÍPIO DE NAZARÉ, ESTADO DA BAHIA.	128.946.323,82	FIN	Obra	-	128.946.323,82
5600000585/2023	Esgotamento Sanitário	Nordeste	BA	Estado	Rio Real	IMPLANTAÇÃO DO SISTEMA DE ESGOTAMENTO SANITÁRIO NO MUNICÍPIO DE RIO REAL, ESTADO DA BAHIA	174.529.117,11	FIN	Obra	-	174.529.117,11
5600002732/2023	Esgotamento Sanitário	Nordeste	BA	Estado	Tucano	Implantação do Sistema de Esgotamento Sanitário de Caldas do Jorro, no município de Tucano, Estado da Bahia	95.274.100,12	OGU	Obra	95.274.100,12	-
5600004653/2023	Esgotamento Sanitário	Nordeste	CE	Estado	Acarauá	Execução do sistema complementar de esgotamento sanitário de Acarauá/CE	108.631.292,87	FIN	Obra	-	108.631.292,87
5600006293/2023	Esgotamento Sanitário	Nordeste	CE	Município	Amontada	Implantação do sistema de esgotamento sanitário na Sede do Município de Amontada/CE.	22.439.152,46	OGU	Obra	22.439.152,46	-
5600000705/2023	Esgotamento Sanitário	Nordeste	CE	Estado	Baixio	Execução do sistema de esgotamento sanitário de Baixio, no município de Baixio / CE.	38.769.882,80	FIN	Obra	-	38.769.882,80
5600000790/2023	Esgotamento Sanitário	Nordeste	CE	Estado	Crateús	Execução das obras de ampliação do Sistema de Esgotamento Sanitário da Sede do Município de Crateús - Bairro Venâncios	39.457.604,31	OGU	Obra	39.457.604,31	-
5600000971/2023	Esgotamento Sanitário	Nordeste	CE	Município	Forquilha	Ampliação da rede coileira de esgoto no Município de Forquilha/CE.	1.850.295,88	FIN	Obra	-	1.850.295,88
5600000423/2023	Esgotamento Sanitário	Nordeste	CE	Município	General Sampaio	CONSTRUÇÃO DO SISTEMA DE ESGOTAMENTO SANITÁRIO DO MUNICÍPIO DE GENERAL SAMPAIO-CE	28.112.612,02	OGU	Obra	28.112.612,02	-
5600003706/2023	Esgotamento Sanitário	Nordeste	CE	Município	Icapuí	SISTEMA DE ESGOTAMENTO SANITÁRIO DA CIDADE ICAPUI - 2ª ETAPA DE IMPLANTAÇÃO	28.724.171,01	OGU	Obra	28.724.171,01	-
5600001560/2023	Esgotamento Sanitário	Nordeste	CE	Município	Ipaporanga	CONSTRUÇÃO DO SISTEMA DE ESGOTAMENTO SANITÁRIO DO MUNICÍPIO DE IPAPORANGA-CE	8.017.301,87	OGU	Obra	8.017.301,87	-
5600005173/2023	Esgotamento Sanitário	Nordeste	CE	Município	Irauçuba	Ampliação dos serviços de coleta e tratamento de esgoto sanitário no município de Irauçuba-CE	20.374.688,47	OGU	Obra	20.374.688,47	-
5600000722/2023	Esgotamento Sanitário	Nordeste	CE	Estado	Mombaça	Execução das obras de implantação do Sistema de Esgotamento Sanitário do município de Mombaça	115.587.023,48	FIN	Obra	-	115.587.023,48
5600000745/2023	Esgotamento Sanitário	Nordeste	CE	Estado	Piquet Carneiro	Execução do sistema de esgotamento sanitário de Piquet Carneiro, no município de Piquet Carneiro / CE.	82.823.315,46	FIN	Obra	-	82.823.315,46
5600000870/2023	Esgotamento Sanitário	Nordeste	CE	Estado	Quixadá	Execução do Sistema de Esgotamento Sanitário das Bacias 11 e 14, no município de Quixadá, Estado do Ceará.	25.887.369,80	OGU	Obra	25.887.369,80	-
5600000985/2023	Esgotamento Sanitário	Nordeste	CE	Município	Quixeramobim	EXECUÇÃO DA CONSTRUÇÃO DE UMA ESTAÇÃO ELEVATÓRIA DE ESGOTO QUE CONTEMPLA O SISTEMA SES DA CIDADE DE QUIXERAMOBIM -CE	1.000.834,50	OGU	Obra	1.000.834,50	-
5600000162/2023	Esgotamento Sanitário	Nordeste	CE	Município	Sobral	SISTEMA DE ESGOTAMENTO SANITÁRIO NO BAIRRO RENATO PARENTE, MUNICÍPIO DE SOBRAL/CE.	47.845.177,19	OGU	Obra	47.845.177,19	-
5600000815/2023	Esgotamento Sanitário	Nordeste	CE	Estado	Tamboril	Execução do sistema de esgotamento sanitário de Tamboril, no município de Tamboril / CE.	119.913.029,91	FIN	Obra	-	119.913.029,91
5600006817/2023	Esgotamento Sanitário	Nordeste	CE	Município	Várzea Alegre	AMPLIAÇÃO DO SISTEMA DE SANEAMENTO BÁSICO DO MUNICÍPIO DE VÁRZEA ALEGRE-CE	12.380.113,17	OGU	Obra	12.380.113,17	-
5600001785/2023	Esgotamento Sanitário	Centro-Oeste	DF	CIA	Brasília	Adequação do Processo de Tratamento, Tratamento e Destinação do Lodo, Desinfecção e Novo Emissário da Estação de Tratamento de Esgotos do Recanto das Emas (ETE.RCE.001)	194.017.024,33	FIN	Obra	-	194.017.024,33
5600002072/2023	Esgotamento Sanitário	Centro-Oeste	DF	Estado	Brasília	Implantação do Saneamento Integrado do Bairro Santa Luzia/DF - Componente Esgotamento Sanitário	24.220.877,19	FIN	Obra	-	24.220.877,19
5600000315/2023	Esgotamento Sanitário	Sudeste	ES	Município	Aracruz	Implantação do Sistema de Esgotamento Sanitário da Sede do Município de Aracruz, Espírito Santo	43.580.230,89	FIN	Obra	-	43.580.230,89
5600002429/2023	Esgotamento Sanitário	Sudeste	ES	Estado	Fundão	Sistema de Esgotamento Sanitário de Fundão e Bairro Floresta	38.783.907,27	FIN	Obra	-	38.783.907,27
5600002377/2023	Esgotamento Sanitário	Sudeste	ES	Estado	Guarapari	Implantação do sistema de esgotamento sanitário do bairro Santa Mônica e adjacências no município de Guarapari/ES	151.449.653,30	FIN	Obra	-	151.449.653,30
5600005230/2023	Esgotamento Sanitário	Sudeste	ES	Município	Itaguaçu	Instalação de Sistema de Esgoto, coleta e tratamento no município de Itaguaçu-ES.	1.467.288,69	OGU	Obra	1.467.288,69	-
5600003136/2023	Esgotamento Sanitário	Sudeste	ES	Município	João Neiva	Execução de Melhoria da Estação de Tratamento de Esgoto da localidade de Acioli, Município de João Neiva/ES.	530.764,15	OGU	Obra	530.764,15	-

568	568	568	568	568	568	16.072.691.521,24	-	4.977.990.399,45	11.094.701.121,79		
Proposta	Modalidade	Região	UF	Tipo Proponente	MUNICÍPIO BENEFICIADO	Empreendimento	VALOR Selecionado	Fonte	Tipo	Valor indicado OGU	Valor indicado FIN
56000003775/2023	Esgotamento Sanitário	Sudeste	ES	Município	Ponto Belo	<p>O município de Ponto Belo foi emancipado pela Lei nº 4.894/94, de 30 de março de 1994, desmembrado de Mucurici e sua instalação se deu em 1º de janeiro de 1997. Este Município teve como pioneiros, entre outros, o senhor Sebastião José Rabelo e o Senhor Manoel Pereira Sena.</p> <p>Segundo estes moradores, as pessoas que migraram para Ponto Belo vieram dos mais diversos lugares, principalmente dos Estados de Minas Gerais e Bahia, em busca de melhoria de vida.</p> <p>Na época da ocupação predominava a exploração de madeira de lei. Os pioneiros instalaram-se em plena mata para explorar madeira e com tempo foram erguidas pequenas povoações que deu origem ao Município de Ponto Belo.</p> <p>O nome dado ao município foi originário de um pequeno estabelecimento por onde passavam pessoas para fazer suas primeiras refeições; este estabelecimento recebeu o nome de Ponto Belo devido à localização e a paisagem que oferecia a seus transeuntes.</p>	16.960.914,92	OGU	Obra	16.960.914,92	-
56000004111/2023	Esgotamento Sanitário	Centro-Oeste	GO	Município	Águas Lindas de Goiás	Esgotamento Sanitário Setores 10, 11 e 12 e Jardim Paraíso.	45.036.500,00	FIN	Obra	-	45.036.500,00
56000002465/2023	Esgotamento Sanitário	Centro-Oeste	GO	Município	Cachoeira Alta	Esgotamento Sanitário	12.561.579,84	FIN	Obra	-	12.561.579,84
56000006106/2023	Esgotamento Sanitário	Centro-Oeste	GO	Município	Catalão	Rede de Esgotamento Sanitário da Microbacia dos Bairros Goianiense, Setor Aeroporto, Dona Sofia, São Lucas, Santa Mônica e Novo Horizonte	8.000.000,00	OGU	Obra	8.000.000,00	-
56000002500/2023	Esgotamento Sanitário	Centro-Oeste	GO	Município	Cidade Ocidental	Implantação de sistema de esgotamento sanitário no Setor Nova Friburgo, Município de Cidade Ocidental.	12.804.675,40	FIN	Obra	-	12.804.675,40
56000004867/2023	Esgotamento Sanitário	Centro-Oeste	GO	Município	Faina	CONSTRUÇÃO DO SISTEMA DE ESGOTAMENTO SANITÁRIO DO MUNICÍPIO DE FAINA-GO.	11.461.417,75	FIN	Obra	-	11.461.417,75
56000004385/2023	Esgotamento Sanitário	Centro-Oeste	GO	Município	Jandaia	Implementação de esgotamento sanitário	9.486.541,55	OGU	Obra	9.486.541,55	-
56000005564/2023	Esgotamento Sanitário	Centro-Oeste	GO	Município	Mozarlândia	Esgotamento Sanitário no Município de Mozarlândia - Go	32.843.790,21	OGU	Obra	32.843.790,21	-
56000001537/2023	Esgotamento Sanitário	Centro-Oeste	GO	CIA	Novo Gama	IMPLANTAÇÃO DA ESTAÇÃO ELEVATÓRIA DE ESGOTO (EEE) FINAL E 1ª ETAPA DA ESTAÇÃO DE TRATAMENTO DE ESGOTO (ETE) SANTA MARIA	76.891.648,66	FIN	Obra	-	76.891.648,66
56000003317/2023	Esgotamento Sanitário	Centro-Oeste	GO	Município	Senador Canedo	Ampliação do Sistema de Esgotamento Sanitário no Município de Senador Canedo/Goiás.	128.326.109,00	FIN	Obra	-	128.326.109,00
56000002699/2023	Esgotamento Sanitário	Nordeste	MA	Estado	Barreirinhas	Sistema de Esgotamento Sanitário - SES	48.925.000,00	OGU	Obra	48.925.000,00	-
56000004200/2023	Esgotamento Sanitário	Nordeste	MA	Município	Caxias	Ampliação dos Sistemas de Esgotamento Sanitário na Sede do município de Caxias-MA.	92.000.000,00	OGU	Obra	92.000.000,00	-
56000006511/2023	Esgotamento Sanitário	Nordeste	MA	Estado	Itapecuru Mirim	Sistema de Esgotamento Sanitário - SES	34.707.975,00	OGU	Obra	34.707.975,00	-
56000003625/2023	Esgotamento Sanitário	Nordeste	MA	Município	Nova Olinda do Maranhão	Complementação do sistema de esgotamento sanitário na sede do município de Nova Olinda do Maranhão-MA.	45.823.933,77	OGU	Obra	45.823.933,77	-
56000002727/2023	Esgotamento Sanitário	Nordeste	MA	Estado	São Luís	Sistema de Esgotamento Sanitário - SES	297.825.000,00	FIN	Obra	-	297.825.000,00
56000000116/2023	Esgotamento Sanitário	Sudeste	MG	Município	Abre Campo	Esgotamento Sanitário.	8.351.342,18	FIN	Obra	-	8.351.342,18
56000001948/2023	Esgotamento Sanitário	Sudeste	MG	Município	Aimorés	Implantação de sistema de esgotamento sanitário na sede urbana do distrito de Penha do Capim, município de Aimorés/MG, contemplando a construção de redes coletoras, redes interceptoras, ligações prediais, uma estação elevatória de esgotos final e estação de tratamento de esgotos sanitários - ETE, com capacidade final de 4,5 l/s, com lançamento do esgoto tratado no Córrego Imbiracú. Utilizará tecnologia composta de Lagoa Facultativa única, tratamento preliminar e obras correlatas.	5.143.085,00	FIN	Obra	-	5.143.085,00

568	568	568	568	568	568	16.072.691.521,24	-	4.977.990.399,45	11.094.701.121,79		
Proposta	Modalidade	Região	UF	Tipo Proponente	MUNICÍPIO BENEFICIÁRIO	Empreendimento	VALOR Selecionado	Fonte	Tipo	Valor indicado OGU	Valor indicado FIN
56000004082/2023	Esgotamento Sanitário	Sudeste	MG	Município	Alfredo Vasconcelos	<p>O Sistema de Esgotamento Sanitário a ser implantado na sede do município de Alfredo Vasconcelos-MG, contarão com redes coletoras/condominiais de esgotos, redes interceptoras de esgotos, estação elevatória de esgoto e estação de tratamento de esgotos, única.</p> <p>Serão necessários a construção de 26.344,00 metros de rede coletora de esgotos, a serem implantadas nos logradouros públicos, constituídas por tubulação PVC PBA, NBR 7362, diâmetros de 150mm, e poços de visitas, tipo tubular, com tampão de ferro fundido. 8.050,00 metros de redes interceptoras de esgotos, a serem construídas nas margens dos cursos de água que passam pela cidade, constituídas de tubulações PVC PBA, NBR 7362, diâmetros de 150mm e 200mm e ferro fundido. Será necessária a padronização de 1.899 unidades de ligação domiciliar completa de esgoto com poço luminar padrão. O sistema proposto conta também com uma estação elevatória final e todo os esgotos coletados serão tratados em uma ETE única, com eficiência superior a 90%, por meio de processos biológicos.</p> <p>Após a construção das novas redes coletoras nos logradouros públicos e redes interceptora de esgotos sanitários, todo o efluente sanitário da sede da cidade será encaminhado para tratamento único e lançamento final.</p> <p>DESCRIÇÃO DA ETAPA ÚTIL</p> <p>Visando a redução de custos, o projeto do sistema de esgotamento sanitário do município de Alfredo Vasconcelos foi dividido em duas etapas. Os elementos considerados para esta fase incluem a construção de rede interceptora de esgotos feita de PVC e ferro fundido (travessias aéreas), com um diâmetro de 150mm e 200mm e uma extensão de 6384 metros. Além disso, haverá a implantação de uma EEEF (Estação Elevatória de Esgoto Final) e Linha de Recalque com diâmetro de 150mm com 130 metros de extensão. Por fim, está prevista a construção de uma ETE (Estação de Tratamento de Esgoto) única, operada por sistema Reator UASB seguido de Filtro Biológico e Decantador Secundário com uma área de 10.000 metros quadrados.</p>	16.129.376,86	FIN	Obra	-	16.129.376,86
56000002911/2023	Esgotamento Sanitário	Sudeste	MG	Município	Araguari	Contratação de empresa especializada para construção da 2ª fase de obras da ETE Central Brejo Alegre e serviços necessários a ampliação do sistema de esgotamento sanitário da cidade de Araguari-MG, com fornecimento de materiais e mão de obra.	10.480.784,36	OGU	Obra	10.480.784,36	-
56000000395/2023	Esgotamento Sanitário	Sudeste	MG	Município	Belo Oriente	ADEQUAÇÃO E AMPLIAÇÃO DO SISTEMA DE COLETA DE ESGOTO, CONSTRUÇÃO DE REDE INTERCEPTORA E CONSTRUÇÃO DE ESTAÇÃO DE TRATAMENTO DE ESGOTO.	15.753.375,00	FIN	Obra	-	15.753.375,00
56000003232/2023	Esgotamento Sanitário	Sudeste	MG	Município	Berizal	CONSTRUÇÃO DE REDE DE ESGOTAMENTO SANITÁRIO NO MUNICÍPIO DE BERIZAL (MG).	9.611.144,36	FIN	Obra	-	9.611.144,36
56000000873/2023	Esgotamento Sanitário	Sudeste	MG	Município	Central de Minas	IMPLANTAÇÃO DO SISTEMA DE ESGOTAMENTO SANITÁRIO NA SEDE DO MUNICÍPIO DE CENTRAL DE MINAS	7.198.462,23	OGU	Obra	7.198.462,23	-
56000000357/2023	Esgotamento Sanitário	Sudeste	MG	Município	Conceição da Aparecida	Estação de Tratamento de Esgoto no município de Conceição da Aparecida - MG	10.000.000,00	FIN	Obra	-	10.000.000,00
56000000392/2023	Esgotamento Sanitário	Sudeste	MG	Município	Conselheiro Pena	CONSTRUÇÃO DA 2ª ETAPA DO SISTEMA DE TRATAMENTO DE ESGOTO DA SEDE DO MUNICÍPIO DE CONSELHEIRO PENA.	8.326.491,30	FIN	Obra	-	8.326.491,30
56000000126/2023	Esgotamento Sanitário	Sudeste	MG	Município	Crucilândia	Implantação do sistema de esgotamento sanitário do Município de Crucilândia/MG	15.055.466,94	OGU	Obra	15.055.466,94	-
56000006684/2023	Esgotamento Sanitário	Sudeste	MG	Município	Desterro de Entre Rios	ESGOTAMENTO SANITÁRIO NO MUNICÍPIO DE DESTERRO DE ENTRE RIOS/MG	22.196.512,85	FIN	Obra	-	22.196.512,85
56000004377/2023	Esgotamento Sanitário	Sudeste	MG	Município	Dom Viçoso	ESGOTAMENTO SANITARIO NO MUNICÍPIO DE DOM VIÇOSO	2.854.266,43	FIN	Obra	-	2.854.266,43
56000000289/2023	Esgotamento Sanitário	Sudeste	MG	Município	Entre Rios de Minas	IMPLANTAÇÃO DE REDE INTERCEPTORA (01 ESTAÇÃO ELEVATÓRIA DE ESGOTO E 06 LEITOS DE SECAGEM).	4.017.953,95	OGU	Obra	4.017.953,95	-

568	568	568	568	568	568	568	16.072.691.521,24	-	4.977.990.399,45	11.094.701.121,79	
Proposta	Modalidade	Região	UF	Tipo Proponente	MUNICÍPIO BENEFICIADO	Empreendimento	VALOR Selecionado	Fonte	Tipo	Valor indicado OGU	Valor indicado FIN
56000004235/2023	Esgotamento Sanitário	Sudeste	MG	Município	Ewbank da Câmara	Ampliação do Sistema de Esgotamento Sanitário da cidade de Ewbank da Câmara/MG, contemplando a construção de redes coletoras, ligações prediais padronizadas, redes interceptoras e estação de tratamento de esgotos única. Todo o esgoto coletado será tratado na ETE, com eficiência superior a 90%, por meio de processos biológicos.	28.860.761,89	FIN	Obra	-	28.860.761,89
56000002908/2023	Esgotamento Sanitário	Sudeste	MG	Município	Franciscópolis	Ampliação e melhoria do Sistema de Esgotamento Sanitário contemplando a implantação de ligações prediais, rede coletora, interceptor, elevatórias e Estação de Tratamento de Esgoto (ETE) da sede do Município de Franciscópolis-MG.	7.125.923,02	FIN	Obra	-	7.125.923,02
56000002061/2023	Esgotamento Sanitário	Sudeste	MG	Município	Iapu	Implantação de Sistema de Esgotamento Sanitário de Iapu/MG	6.146.402,39	OGU	Obra	6.146.402,39	-
56000001656/2023	Esgotamento Sanitário	Sudeste	MG	Município	Itamarandiba	Execução do projeto de Implantação do sistema de esgotamento sanitário do Loteamento Distrito Industrial Marcio Antônio Nunes Garcia.	4.383.485,00	FIN	Obra	-	4.383.485,00
56000000684/2023	Esgotamento Sanitário	Sudeste	MG	Município	Itamarati de Minas	Implantação do sistema de esgotamento sanitário no município de Itamarati de Minas-MG	10.911.691,57	FIN	Obra	-	10.911.691,57
56000002479/2023	Esgotamento Sanitário	Sudeste	MG	Município	Itapagipe	Implantação de uma Estação de Tratamento de Esgoto - ETE no município de Itapagipe/MG.	8.500.000,00	FIN	Obra	-	8.500.000,00
56000002609/2023	Esgotamento Sanitário	Sudeste	MG	Município	Itueta	EXECUCAO DE OBRAS PARA MELHORIAS E ADEQUACAO DO SISTEMA DE ESGOTAMENTO SANITARIO DE QUATITUBA DISTRITO DE ITUETA MG	5.313.844,15	FIN	Obra	-	5.313.844,15
56000002388/2023	Esgotamento Sanitário	Sudeste	MG	Município	Ituiutaba	AMPLIAÇÃO DA CAPACIDADE DE TRATAMENTO E MELHORIAS E OPERACIONAIS DA ESTAÇÃO DE TRATAMENTO DE ESGOTOS DE ITUIUTABA/MG	9.350.000,00	FIN	Obra	-	9.350.000,00
56000004643/2023	Esgotamento Sanitário	Sudeste	MG	Município	João Monlevade	Implantação de elevatória e interceptores de esgotamento sanitário, dos bairros Areia Preta e Vila Tanque, até a Estação de Tratamento de Esgoto - ETE Carneirinhos.	1.766.000,00	FIN	Obra	-	1.766.000,00
56000000939/2023	Esgotamento Sanitário	Sudeste	MG	Município	Juiz de Fora	Implantação do Coletor Grama é parte integrante da ampliação do sistema de esgotamento sanitário de Juiz de Fora - MG.O projeto em nível básico e executivo foi elaborado com recursos do PAC2 através do CT 0351.164-94/2011e prevê a implantação de 14.337m de interceptores, duas estações elevatórias e 5.331,51m de emissário final, ampliando o tratamento de esgoto no município em 5%.	28.627.000,00	FIN	Obra	-	28.627.000,00
56000000317/2023	Esgotamento Sanitário	Sudeste	MG	Município	Monjolos	Implantação do sistema de esgotamento sanitário da sede do município de Monjolos/MG	3.746.086,22	FIN	Obra	-	3.746.086,22
56000004760/2023	Esgotamento Sanitário	Sudeste	MG	Município	Nepomuceno	Ampliação da captação e tratamento de esgoto - ETE, para tratar aproximadamente 99% do esgoto do Município	25.000.000,00	OGU	Obra	25.000.000,00	-
56000005255/2023	Esgotamento Sanitário	Sudeste	MG	Município	Nova Lima	Implantação do sistema de esgotamento sanitário do bairro Honório Bicalho - Nova Lima/MG	50.000.000,00	FIN	Obra	-	50.000.000,00
56000004776/2023	Esgotamento Sanitário	Sudeste	MG	Município	Pains	Construção da Estação de Tratamento de Esgoto do Distrito da Vila Costina.	5.788.178,32	FIN	Obra	-	5.788.178,32

568	568	568	568	568	568	568	16.072.691.521,24	-	4.977.990.399,45	11.094.701.121,79	
Proposta	Modalidade	Regiao	UF	Tipo Proponente	MUNICIPIO BENEFICIADO	Empreendimento	VALOR Selecionado	Fonte	Tipo	Valor indicado OGU	Valor indicado FIN
5600003003/2023	Esgotamento Sanitário	Sudeste	MG	Município	Palma	Ampliação do Sistema de Esgotamento Sanitário da cidade de Palma/MG, contemplando a construção redes coletoras, redes interceptoras, estação elevatória e estação de tratamento de esgotos, única, para a sede urbana. A Estação de Tratamento será constituída de: tratamento preliminar manual (grade grossa e grade fina, caixa de areia e calha parshall), Reator UASB + Filtro Biológico Percolador + Decantador Secundário + Leito de Secagem. Entretanto, para a primeira etapa do sistema proposto, o município ganhou o pleito para receber recurso financeiro no ano de 2021, através do programa PROTRATAR IV, da Associação Pró-Gestão das Águas da Bacia Hidrográfica do Rio Paraíba do Sul ? AGEVAP, e está em fase de análise e aprovação final. Essa primeira etapa compreende a execução a rede interceptora, estação elevatória final e estação de tratamento de esgotos. Desta forma, a presente justificativa refere-se à segunda etapa do projeto, sendo a construção de 15.916 metros de rede coletora de esgotos, a serem implantadas nos logradouros públicos, constituídas por tubulação PVC PBA, NBR 7362, diâmetros de 150mm, 388 poços de visitas com diâmetros variados conforme orçamento, 2.682 ligações de esgoto, com tubulação PVC, PBA, NBR 7362, diâmetro 100 mm, todas padronizadas com poços luminares e 1637 m³ de contenção em gabião. Após a construção das novas redes coletoras nos logradouros públicos e redes interceptoras de esgotos sanitários nas margens do Córrego Água Limpa, no Córrego 01 e do Ribeirão Capivara, todo o efluente sanitário da cidade, serão encaminhados para tratamento único e lançamento final na margem direita do Ribeirão Capivara, conforme projeto elaborado a nível executivo. vale ressaltar que o município despõe de um TAC assinado junto a Ministério Publico.	12.300.398,87	FIN	Obra	-	12.300.398,87
5600003291/2023	Esgotamento Sanitário	Sudeste	MG	Município	Passos	CONSTRUÇÃO DE UMA ELEVATÓRIA DE ESGOTO BRUTO PARA A BACIA DO RIBEIRÃO BOCAINA NO MUNICÍPIO DE PASSOS/MG.	5.819.655,71	FIN	Obra	-	5.819.655,71
5600006355/2023	Esgotamento Sanitário	Sudeste	MG	Município	Perdigão	SISTEMA DE ESGOTAMENTO SANITÁRIO EM PERDIGÃO/MG	18.657.833,49	FIN	Obra	-	18.657.833,49
5600006320/2023	Esgotamento Sanitário	Sudeste	MG	Município	Pimenta	Construção de uma Lagoa de Polimento/Maturação como Tratamento Terciário na Estação de Tratamento de Esgotos da cidade de Pimenta/MG.	885.232,29	FIN	Obra	-	885.232,29
5600004316/2023	Esgotamento Sanitário	Sudeste	MG	Município	Piracema	Implantação do sistema de esgotamento sanitário do Município de Piracema-MG	16.586.798,92	FIN	Obra	-	16.586.798,92
5600002537/2023	Esgotamento Sanitário	Sudeste	MG	Município	Pocrane	Sistema de Esgotamento Sanitário - SEDE rede interceptora e tratamento de esgoto sanitário	8.832.109,96	OGU	Obra	8.832.109,96	-
5600003796/2023	Esgotamento Sanitário	Sudeste	MG	Município	Pratápolis	IMPLANTAÇÃO DA REDE INTERCEPTORA DE ESGOTO	7.253.975,82	OGU	Obra	7.253.975,82	-
5600002294/2023	Esgotamento Sanitário	Sudeste	MG	Município	Ribeirão Vermelho	Implantação do sistema de esgotamento sanitário do Município de Ribeirão Vermelho ? Estado de Minas Gerais	13.268.805,63	OGU	Obra	13.268.805,63	-
5600002000/2023	Esgotamento Sanitário	Sudeste	MG	Município	Rodeiro	Sistema de Esgotamento Sanitário ? Rodeiro/MG.	12.764.599,58	FIN	Obra	-	12.764.599,58
5600000161/2023	Esgotamento Sanitário	Sudeste	MG	Município	Sabinópolis	Sistema de Esgotamento Sanitário da cidade de Sabinópolis	8.169.057,03	FIN	Obra	-	8.169.057,03
5600001225/2023	Esgotamento Sanitário	Sudeste	MG	Município	Santa Bárbara do Monte Verde	Implantação do sistema de esgotamento sanitário no município de Santa Bárbara do Monte Verde-MG	18.253.159,00	FIN	Obra	-	18.253.159,00
5600006715/2023	Esgotamento Sanitário	Sudeste	MG	Município	Santana do Manhuaçu	Construção de Estação de Tratamento de Esgoto - Distrito de Santa Quitéria	3.000.000,00	FIN	Obra	-	3.000.000,00
5600002538/2023	Esgotamento Sanitário	Sudeste	MG	Município	São João do Manhuaçu	Construção de Estação de Tratamento de Esgoto no Município de São João do Manhuaçu/MG	14.283.488,61	OGU	Obra	14.283.488,61	-
5600000263/2023	Esgotamento Sanitário	Sudeste	MG	Município	São José da Safira	SISTEMA DE ESGOTAMENTO SANITÁRIO MUNICIPIO DE SAO JOSE DA SAFIRA	4.027.059,45	OGU	Obra	4.027.059,45	-
5600000168/2023	Esgotamento Sanitário	Sudeste	MG	Município	Senhora de Oliveira	Sistema de Esgotamento Sanitário	22.163.208,80	FIN	Obra	-	22.163.208,80

568	568	568	568	568	568	16.072.691.521,24	-	4.977.990.399,45	11.094.701.121,79		
Proposta	Modalidade	Região	UF	Tipo Proponente	MUNICÍPIO BENEFICIADO	Empreendimento	VALOR Selecionado	Fonte	Tipo	Valor indicado OGU	Valor indicado FIN
56000004617/2023	Esgotamento Sanitário	Sudeste	MG	Município	Silveirânia	<p>O Sistema de Esgotamento Sanitário a ser implantado na sede do município de Silveirânia ? MG, contarão com redes coletoras de esgotos, redes interceptoras de esgotos, estação elevatória de esgoto, linha de recalque e estação de tratamento de esgotos única.</p> <p>Serão necessários a construção de 28.304,00 metros de rede coletora de esgotos, a serem implantadas nos logradouros públicos, constituídas por tubulação PVC PBA, NBR 7362, diâmetro de 150 mm, e poços de visitas, tipo tubular, com tampão de ferro fundido, 5.664,00 metros de redes interceptoras de esgotos, a serem construídas nas margens dos cursos de água que passam pela cidade, constituídas de tubulações PVC PBA, NBR 7362, diâmetros 150 e 200 mm e tubulação de ferro fundido de diâmetro de 100mm. Será necessária a padronização de 1.396 unidades de ligação domiciliar completa de esgoto com poço luminar padrão. O sistema proposto conta também com uma estação elevatória final e 102,00 metros de linha de recalque e todos os esgotos coletados serão tratados em uma ETE única, composta pelas seguintes unidades: Casa de Controle, Abrigo, QCM, Reator UASB+Filtro+Decantador, Leito de Secagem, Tratamento Preliminar e Queimador de Gás com eficiência superior a 90%, por meio de processos biológicos.</p> <p>Após a construção das novas redes coletoras nos logradouros públicos e redes interceptora de esgotos sanitários, todo o efluente sanitário da sede da cidade será encaminhado para tratamento único e lançamento final.</p>	18.542.421,56	FIN	Obra	-	18.542.421,56
5600000331/2023	Esgotamento Sanitário	Sudeste	MG	Município	Três Pontas	Implantação do Sistema de Tratamento de Esgoto de Três Pontas/MG, compreendendo a complementação do Interceptor Araras e a Estação de Tratamento de Esgoto	44.754.490,98	FIN	Obra	-	44.754.490,98
5600000951/2023	Esgotamento Sanitário	Sudeste	MG	Município	Ubaporanga	IMPLANTAÇÃO DE SISTEMA DE ESGOTAMENTO SANITÁRIO NA SEDE DO MUNICÍPIO DE UBAPORANGA	25.887.158,08	OGU	Obra	25.887.158,08	-
5600000292/2023	Esgotamento Sanitário	Sudeste	MG	Município	Vermelho Novo	Ampliação da Estação de Tratamento de Esgoto do município de Vermelho Novo/MG.	4.456.607,48	OGU	Obra	4.456.607,48	-
5600000222/2023	Esgotamento Sanitário	Centro-Oeste	MS	Estado	Água Clara	Implantação do Sistema de Esgotamento Sanitário de Água Clara/MS, contemplando a execução de 7.029,85 metros de rede coletora de esgoto, 350 ligações domiciliares, estação elevatória de esgoto bruto final e Estação de Tratamento de Esgoto com Capacidade de tratamento de 20 L/s em primeira etapa.	10.628.030,37	OGU	Obra	10.628.030,37	-
5600000953/2023	Esgotamento Sanitário	Centro-Oeste	MS	Estado	Aquidauana	<p>O projeto de Ampliação do Sistema de Esgotamento Sanitário de Aquidauana/MS, desenvolvido pela Empresa de Saneamento de Mato Grosso do Sul S/A ? SANESUL visa à obtenção de recursos provenientes do Programa Novo PAC.</p> <p>Os investimentos aqui pleiteados são para atendimento das demandas presente e futura, que consistem em:</p> <p>?Construção de 01 estação elevatória de esgoto;</p> <p>?Implantação de 01 linha de recalque de esgoto bruto,</p> <p>?Construção de 01 estação de tratamento de esgoto, composta de desarenador, 02 reatores anaeróbios de fluxo ascendente (RALF 40 l/s), queimador de biogás, 06 leitos de secagem, caixa de areia, laboratório e caixa auto-fossa, além da urbanização da área.</p> <p>?Emissário final com lançamento no Rio Aquidauana.</p>	17.644.472,28	FIN	Obra	-	17.644.472,28
5600000230/2023	Esgotamento Sanitário	Centro-Oeste	MS	Município	Bela Vista	Implantação, ampliação ou melhorias em Sistemas de Esgotamento Sanitário em áreas urbanas do município de Bela Vista	3.500.000,00	OGU	Obra	3.500.000,00	-

568	568	568	568	568	568	568	16.072.691.521,24	-	4.977.990.399,45	11.094.701.121,79	
Proposta	Modalidade	Região	UF	Tipo Proponente	MUNICIPIO BENEFICIADO	Empreendimento	VALOR Selecionado	Fonte	Tipo	Valor indicado OGU	Valor indicado FIN
56000000181/2023	Esgotamento Sanitário	Centro-Oeste	MS	Estado	Coxim	O presente relatório é parte integrante do Projeto de Ampliação do Sistema de Esgotamento Sanitário de Coxim, desenvolvidos pela Empresa de Saneamento de Mato Grosso do Sul S/A ? SANESUL e visa a aquisição de recursos provenientes do Novo Pac. Os investimentos aqui pleiteados são para atendimento das demandas presente e futuras, que consistem na implantação de 69,5 km de rede coletora, 4.535 ligações domiciliares, construção de 2 (duas) estações elevatórias de esgoto bruto respectivas linhas de recalque.	29.067.584,44	FIN	Obra	-	29.067.584,44
56000000220/2023	Esgotamento Sanitário	Centro-Oeste	MS	Estado	Deodápolis	Ampliação do Sistema de Esgotamento Sanitário de Deodápolis/MS, contemplando a ampliação da estação de tratamento de esgotos e construção da estação elevatória de esgoto tratado, linha de recalque e emissário para lançamento do efluente tratado no Córrego das Lavadeiras.	8.500.477,25	OGU	Obra	8.500.477,25	-
56000000524/2023	Esgotamento Sanitário	Centro-Oeste	MS	Estado	Inocência	Ampliação do Sistema de Esgotamento Sanitário de Inocência/MS, contemplando a implantação de 02 linhas de emissário por conduto forçado de 959,00 m cada uma e, a ampliação da Estação de Tratamento de Esgoto composto por 01 desarenador (etapa 2) e 01 lagoa facultativa (etapa 2).	2.657.775,61	OGU	Obra	2.657.775,61	-
56000000372/2023	Esgotamento Sanitário	Centro-Oeste	MS	Estado	Itaquiraí	Implantação do Sistema de Esgotamento Sanitário de Itaquiraí/MS, contemplando a implantação 11,5 km de rede coletora, 320 ligações domiciliares, estação de tratamento de esgotos com capacidade de 15 l/s, estação elevatória de esgoto tratado, linha de recalque e emissário para lançamento do efluente tratado no Rio Maracáí.	12.741.934,09	FIN	Obra	-	12.741.934,09
56000000952/2023	Esgotamento Sanitário	Centro-Oeste	MS	Estado	Maracaju	O presente projeto é parte integrante do Projeto de Implantação do Sistema de Esgotamento Sanitário de Vista Alegre, é um distrito do município de Maracaju/MS, desenvolvido pela Empresa de Saneamento de Mato Grosso do Sul S/A ? SANESUL. Os investimentos aqui pleiteados são para atendimento das demandas presentes e futuras que consistem na implantação de: ?17.074,66 metros de rede coletora de esgotos; ?495 ligações domiciliares; ?1.630 metros de interceptor / conduto forçado. ?Construção de 01 (uma) estação de tratamento de esgoto ETE; ?Implantação de 01 emissário final de esgoto bruto.	9.539.099,87	FIN	Obra	-	9.539.099,87
56000000960/2023	Esgotamento Sanitário	Centro-Oeste	MS	Estado	Ribas do Rio Pardo	O projeto de Ampliação do Sistema de Esgotamento Sanitário de Ribas do Rio Pardo/MS visa atender as demandas presente e futura, que consistem em: ?Implantação do Interceptor Ribeirão das Botas; ?Construção de 01 estação elevatória de esgoto; ?Implantação de 01 linha de recalque de esgoto bruto, ?Construção de 01 emissário afluente a ETE; ?Construção de 01 estação de tratamento de esgoto, composta de desarenador, 02 reatores anaeróbios de fluxo ascendente, queimador de biogás, leitos de secagem, caixa de areia, laboratório e caixa auto-fossa, além da urbanização da área. ?Emissário final.	26.882.387,37	FIN	Obra	-	26.882.387,37
56000000648/2023	Esgotamento Sanitário	Centro-Oeste	MS	Estado	Rio Brilhante	Implantação do Sistema de Esgotamento Sanitário de Prudêncio Thomas, distrito do município de Rio Brilhante/MS, contemplando a implantação de 27.016,36 m de rede coletora de esgoto, 780 ligações domiciliares, construção de 01 (uma) estação elevatória e respectiva linha de recalque e construção de 01 (uma) estação de tratamento de esgoto (ETE).	13.545.796,59	FIN	Obra	-	13.545.796,59



568	568	568	568	568	568	568	16.072.691.521,24	-	4.977.990.399,45	11.094.701.121,79	
Proposta	Modalidade	Região	UF	Tipo Proponente	MUNICÍPIO BENEFICIADO	Empreendimento	VALOR Selecionado	Fonte	Tipo	Valor indicado OGU	Valor indicado FIN
56000000963/2023	Esgotamento Sanitário	Centro-Oeste	MS	Estado	Sidrolândia	O Projeto de Implantação do Sistema de Esgotamento Sanitário de Quebra Coco, distrito do município de Sidrolândia/MS, desenvolvido pela Empresa de Saneamento de Mato Grosso do Sul S/A ? SANESUL visa à obtenção de recursos do Novo PAC. Os investimentos aqui pleiteados são para atendimento das demandas presente e futura, que consistem na implantação de: ?7.502,61 m de rede coletora de esgoto; ?400 ligações domiciliares; ?01 Estação Elevatória de Esgoto Bruto (EEEE-01); ?1.090,00 m de Linha de Recalque (LRE-01); ?4.500,00 m Interceptor (INT-01) ?01 Estação de Tratamento de Esgoto (ETE Quebra Coco) de capacidade 10 l/s, contemplando as unidades: Desarenador, Caixa de Areia, Reator UASB, Queimador de Gás, Estação Elevatória de Lodo (EEL), Linha de Recalque de Recirculação, 3 células de Leitões de Secagem, Laboratório Padrão; ?1.220,00 m Emissário Final de Esgoto Tratado (EMI-01)	8.171.036,00	FIN	Obra	-	8.171.036,00
56000000461/2023	Esgotamento Sanitário	Centro-Oeste	MS	Estado	Sonora	Implantação do Sistema de Esgotamento Sanitário de Sonora/MS, contemplando a execução de estação elevatória de esgoto bruto final e respectiva linha de recalque, conclusão da Estação de Tratamento de Esgoto com Capacidade de tratamento de 20 L/s em primeira etapa e emissário final.	1.690.230,77	OGU	Obra	1.690.230,77	-
56000004339/2023	Esgotamento Sanitário	Centro-Oeste	MT	Município	Água Boa	AMPLIAÇÃO DA REDE DE ESGOTAMENTO SANITÁRIO EM ÁGUA BOA-MT	30.025.985,31	FIN	Obra	-	30.025.985,31
56000004899/2023	Esgotamento Sanitário	Centro-Oeste	MT	Município	Araputanga	Ampliação do Esgotamento Sanitário no Município de Araputanga ? MT	24.000.000,00	FIN	Obra	-	24.000.000,00
56000003025/2023	Esgotamento Sanitário	Centro-Oeste	MT	Município	Cáceres	Sistema de Esgotamento Sanitário do Município de Cáceres/MT	68.634.864,59	FIN	Obra	-	68.634.864,59
56000006395/2023	Esgotamento Sanitário	Centro-Oeste	MT	Município	Campos de Júlio	Implantação de sistema de esgotamento sanitário na cidade de Campos de Júlio	25.946.652,20	OGU	Obra	25.946.652,20	-
56000000937/2023	Esgotamento Sanitário	Centro-Oeste	MT	Município	Lucas do Rio Verde	AMPLIAÇÃO DA COBERTURA DA REDE DE ESGOTO SANITÁRIO, CONTEMPLANDO ESTAÇÃO ELEVATÓRIA E ESTAÇÃO DE TRATAMENTO DE ESGOTO, NO MUNICÍPIO DE LUCAS DO RIO VERDE/MT	21.138.622,57	FIN	Obra	-	21.138.622,57
56000005640/2023	Esgotamento Sanitário	Centro-Oeste	MT	Município	Nova Canaã do Norte	EXECUÇÃO DE IMPLANTAÇÃO DE SISTEMA DE ESGOTAMENTO SANITARIO E IMPLANTAÇÃO DA ESTAÇÃO ELEVATÓRIA DE ESGOTO.	27.888.277,31	FIN	Obra	-	27.888.277,31
56000003701/2023	Esgotamento Sanitário	Centro-Oeste	MT	Município	Paranaíta	Implantação do acesso e melhoria da qualidade dos serviços de coleta na área urbana.	16.199.156,80	FIN	Obra	-	16.199.156,80
56000004309/2023	Esgotamento Sanitário	Centro-Oeste	MT	Município	Rondonópolis	AMPLIAÇÃO E MODERNIZAÇÃO DO SISTEMA DE ESGOTAMENTO SANITÁRIO DE RONDONÓPOLIS - BACIA A/C - IMPLANTAÇÃO E AMPLIAÇÃO DE ESTAÇÕES ELEVATÓRIAS DE ESGOTO, LINHAS DE RECALQUE E COLETOR TRONCO.	28.274.211,46	OGU	Obra	28.274.211,46	-
56000000753/2023	Esgotamento Sanitário	Norte	PA	Município	Abaetetuba	IMPLANTAÇÃO DE SISTEMA DE ESGOTAMENTO SANITARIO NA ÁREA URBANA DO MUNICÍPIO DE ABAETETUBA/PA	40.830.724,10	OGU	Obra	40.830.724,10	-
56000003383/2023	Esgotamento Sanitário	Norte	PA	Estado	Anajás	Implantação de Sistema de Esgotamento Sanitário no município de Anajá - PA	4.317.539,20	OGU	Obra	4.317.539,20	-
56000001250/2023	Esgotamento Sanitário	Norte	PA	Município	Ananindeua	Implantação de estação de tratamento de esgotos sanitários domiciliares para atendimento dos bairros ?Nova Esperança?, ?28 de Agosto? e ?Icuí-Guajará?, na cidade de Ananindeua ? Pará.	25.065.958,40	FIN	Obra	-	25.065.958,40

Proposta	Modalidade	Região	UF	Tipo Proponente	MUNICÍPIO BENEFICIÁRIO	Empreendimento	VALOR Selecionado	Fonte	Tipo	Valor indicado OGU	Valor indicado FIN
5600001924/2023	Esgotamento Sanitário	Norte	PA	Estado	Belém	Ampliação do Sistema de Esgotamento Sanitário da Bacia do UNA (ETE Etapa 01, Bacias 4.1.4 e 4.1.5), pertencentes ao Município de Belém ? Pa. Ampliação da cobertura com rede coletora, foi proposta a implantação de 2 estações elevatórias (sub-bacia 4.1-4; e EEE-5 na sub-bacia 4.1-5), uma em cada sub-bacia, para o recalque dos efluentes para as unidades de tratamento da ETE Una, e coletores nas margens dos principais canais (Una, do Galo, Pirajá e São Joaquim). A sub-bacia 4.1-4 composta: 38,3 km de redes, 3524 ligações domiciliares e intra-domiciliares, 2.133,6 metros de linha de recalque, coletor Norte com 0,76 km de extensão DN 350 a 450 mm, 01 EEE-4 com vazão de 85,4 L/s. A sub-bacia 4.1-5 composta: 51,5 km de redes, 7869 ligações domiciliares e intra-domiciliares, 2.100 metros de linha de recalque, coletor Pirajar com 1,08 km de extensão DN 350 a 500 mm, 01 EEE-5 com vazão de 139,1 L/s. Ampliação da ETE, sendo previstas as seguintes unidades complementares e a substituição dos conjuntos motobomba das Estações Elevatórias: Tratamento preliminar (1 peneira, 1 calha Parshall e 2 caixas de areia); reatores UASB; floculadores; flotador, Tratamento e queima de biogás).	359.175.051,11	FIN	Obra	-	359.175.051,11
5600004213/2023	Esgotamento Sanitário	Norte	PA	Estado	Belém	Reforma, adequação e ampliação do sistema de esgotamento sanitário da sub bacia 04 da Maramabá e Guanabara, na cidade de Belém - Pa.	13.919.641,60	FIN	Obra	-	13.919.641,60
5600001782/2023	Esgotamento Sanitário	Norte	PA	Estado	Belterra	Implantação de Sistema de Esgotamento Sanitário no município de Belterra - PA	30.223.342,71	OGU	Obra	30.223.342,71	-
5600001857/2023	Esgotamento Sanitário	Norte	PA	Município	Breu Branco	Ampliação do Sistema de Esgotamento Sanitário de Breu Branco	4.013.046,24	OGU	Obra	4.013.046,24	-
5600003529/2023	Esgotamento Sanitário	Norte	PA	Estado	Cachoeira do Arari	EXECUÇÃO DO SISTEMA DE ESGOTAMENTO SANITÁRIO NA ÁREA URBANA DO MUNICÍPIO DE CACHOEIRA DO ARARI DA REGIÃO DE INTEGRAÇÃO MARAJÓ, NO ESTADO DO PARÁ	3.327.447,20	OGU	Obra	3.327.447,20	-
5600003440/2023	Esgotamento Sanitário	Norte	PA	Estado	Currálinho	EXECUÇÃO DO SISTEMA DE ESGOTAMENTO SANITÁRIO NA ÁREA URBANA DO MUNICÍPIO DE CURRALINHO DA REGIÃO DE INTEGRAÇÃO MARAJÓ, NO ESTADO DO PARÁ	5.289.562,30	OGU	Obra	5.289.562,30	-
5600006969/2023	Esgotamento Sanitário	Norte	PA	Município	Curuçá	Sistema de Esgotamento Sanitário no município de Curuçá - Pará	8.555.000,00	OGU	Obra	8.555.000,00	-
5600003093/2023	Esgotamento Sanitário	Norte	PA	Estado	Gurupá	EXECUÇÃO DO SISTEMA DE ESGOTAMENTO SANITÁRIO NA ÁREA URBANA DO MUNICÍPIO DE GURUPÁ DA REGIÃO DE INTEGRAÇÃO MARAJÓ, NO ESTADO DO PARÁ	4.584.759,30	OGU	Obra	4.584.759,30	-
5600003412/2023	Esgotamento Sanitário	Norte	PA	Estado	Muaná	EXECUÇÃO DO SISTEMA DE ESGOTAMENTO SANITÁRIO NA ÁREA URBANA DO MUNICÍPIO DE MUANÁ DA REGIÃO DE INTEGRAÇÃO MARAJÓ, NO ESTADO DO PARÁ	6.798.335,50	OGU	Obra	6.798.335,50	-
5600003486/2023	Esgotamento Sanitário	Norte	PA	Estado	Oeiras do Pará	Implantação de Sistema de Esgotamento Sanitário no município de Oeiras do Pará - PA	5.516.231,60	OGU	Obra	5.516.231,60	-
5600003454/2023	Esgotamento Sanitário	Norte	PA	Município	Piçarra	Implantação de sistema de esgotamento sanitário no município de Piçarra-PA	7.430.000,00	OGU	Obra	7.430.000,00	-
5600003128/2023	Esgotamento Sanitário	Norte	PA	Estado	Portel	EXECUÇÃO DO SISTEMA DE ESGOTAMENTO SANITÁRIO NA ÁREA URBANA DO MUNICÍPIO DE PORTEL DA REGIÃO DE INTEGRAÇÃO MARAJÓ, NO ESTADO DO PARÁ	14.943.084,75	FIN	Obra	-	14.943.084,75
5600003456/2023	Esgotamento Sanitário	Norte	PA	Estado	Santa Cruz do Arari	EXECUÇÃO DO SISTEMA DE ESGOTAMENTO SANITÁRIO NA ÁREA URBANA DO MUNICÍPIO DE SANTA CRUZ DO ARARI DA REGIÃO DE INTEGRAÇÃO MARAJÓ, NO ESTADO DO PARÁ	1.919.613,30	OGU	Obra	1.919.613,30	-
5600002806/2023	Esgotamento Sanitário	Norte	PA	Município	Santa Izabel do Pará	IMPLANTAÇÃO DE SISTEMA DE ESGOTAMENTO SANITÁRIO NO MUNICÍPIO DE SANTA IZABEL DO PARÁ	76.051.537,98	OGU	Obra	76.051.537,98	-
5600004099/2023	Esgotamento Sanitário	Norte	PA	Município	São Francisco do Pará	CONSTRUÇÃO DE SISTEMA DE ESGOTAMENTO SANITARIO PARA O BAIRRO VILA NOVA NO MUNICÍPIO DE SÃO FRANCISCO	6.448.000,00	OGU	Obra	6.448.000,00	-
5600003488/2023	Esgotamento Sanitário	Norte	PA	Estado	Soure	EXECUÇÃO DO SISTEMA DE ESGOTAMENTO SANITÁRIO NA ÁREA URBANA DO MUNICÍPIO DE SOURE DA REGIÃO DE INTEGRAÇÃO MARAJÓ, NO ESTADO DO PARÁ	9.598.066,50	OGU	Obra	9.598.066,50	-

568	568	568	568	568	568	568	16.072.691.521,24	-	4.977.990.399,45	11.094.701.121,79	
Proposta	Modalidade	Região	UF	Tipo Proponente	MUNICÍPIO BENEFICIADO	Empreendimento	VALOR Selecionado	Fonte	Tipo	Valor indicado OGU	Valor indicado FIN
56000004964/2023	Esgotamento Sanitário	Nordeste	PB	Estado	Boa Vista	AMPLIAÇÃO DO SISTEMA DE ESGOTAMENTO SANITÁRIO DA CIDADE DE BOA VISTA - PB	20.884.103,86	FIN	Obra	-	20.884.103,86
56000004172/2023	Esgotamento Sanitário	Nordeste	PB	Estado	Congo	IMPLANTAÇÃO DO SISTEMA DE ESGOTAMENTO SANITÁRIO DA CIDADE DO CONGO - PB	13.826.323,44	FIN	Obra	-	13.826.323,44
56000005881/2023	Esgotamento Sanitário	Nordeste	PB	Município	Ingá	IMPLANTAÇÃO DE SISTEMA DE ESGOTAMENTO SANITÁRIO (1 ETAPA) NO MUNICÍPIO DE INGÁ-PB	5.630.458,51	OGU	Obra	5.630.458,51	-
56000003887/2023	Esgotamento Sanitário	Nordeste	PB	Estado	Junco do Seridó	EXECUÇÃO DO SISTEMA DE ESGOTAMENTO SANITÁRIO DO MUNICÍPIO DE JUNCO DO SERIDÓ ? PB	27.634.200,00	FIN	Obra	-	27.634.200,00
56000003203/2023	Esgotamento Sanitário	Nordeste	PB	Estado	Parari	O objetivo geral do Programa de Operação e Manutenção da ETE é garantir que a Estação de Tratamento de Esgotos a ser implantada e operada na Cidade de Parari, cumpra sua finalidade contribuindo para a despoluição do corpo receptor que é o Rio Taperoá, sendo operada de forma racional, econômica e com boa técnica garantindo a eficiência e a vida útil da unidade projetada	5.607.260,00	FIN	Obra	-	5.607.260,00
56000005926/2023	Esgotamento Sanitário	Nordeste	PB	Estado	Patos	AMPLIAÇÃO DO SISTEMA DE ESGOTAMENTO SANITÁRIO DA CIDADE PATOS - BACIAS 1 E 3.	47.482.583,62	OGU	Obra	47.482.583,62	-
56000002844/2023	Esgotamento Sanitário	Nordeste	PB	Estado	Paulista	A área objeto do presente projeto possui uma área estimada em 148,90 ha e engloba toda a cidade de Paulista, que fica situado na bacia hidrográfica do Rio Piranhas. De acordo com as alternativas estudadas nos Capítulos 5 e 6, a concepção adotada para o sistema de esgotamento sanitário da cidade de Paulista, pautou-se na implantação da rede coletora projetada, de modo a minimizar os investimentos na expansão do sistema e atender novas áreas carentes desse serviço.	26.587.000,00	FIN	Obra	-	26.587.000,00
56000004292/2023	Esgotamento Sanitário	Nordeste	PB	Estado	Piancó	Implantação do Sistema de Esgotamento Sanitário do município de Piancó.	42.086.189,16	FIN	Obra	-	42.086.189,16
56000004246/2023	Esgotamento Sanitário	Nordeste	PB	Estado	São Domingos do Cariri	Implantação do Sistema de Esgotamento Sanitário do Município de São Domingos do Cariri.	9.345.653,67	FIN	Obra	-	9.345.653,67
56000006692/2023	Esgotamento Sanitário	Nordeste	PB	Município	São José da Lagoa Tapada	Implantação do sistema de esgotamento sanitário na sede do município de São José da Lagoa Tapada/PB	7.728.510,26	FIN	Obra	-	7.728.510,26
56000005200/2023	Esgotamento Sanitário	Nordeste	PB	Estado	Taperoá	IMPLANTAÇÃO DO SISTEMA DE ESGOTAMENTO SANITÁRIO DA CIDADE DE TAPEROÁ - PB	24.322.995,87	FIN	Obra	-	24.322.995,87
56000002940/2023	Esgotamento Sanitário	Nordeste	PB	Município	Tavares	CONCLUSÃO GERAL DO SISTEMA DE ESGOTAMENTO SANITÁRIO DA SEDE DO MUNICÍPIO DE TAVARES - PB	9.850.006,18	FIN	Obra	-	9.850.006,18
56000001953/2023	Esgotamento Sanitário	Nordeste	PB	Município	Uiraúna	Implantação do sistema de esgoto sanitário da cidade de Uiraúna Paraíba.	32.786.546,74	OGU	Obra	32.786.546,74	-
56000004177/2023	Esgotamento Sanitário	Nordeste	PB	Estado	Várzea	SISTEMA DE ESGOTAMENTO SANITÁRIO DO MUNICÍPIO DE VARZEA ? PB	13.522.200,00	FIN	Obra	-	13.522.200,00
56000003421/2023	Esgotamento Sanitário	Nordeste	PE	Estado	Belo Jardim	Execução das Obras de Expansão do Sistema de Esgotamento Sanitário (Bacia 3.3 E 7), município de Belo Jardim /PE	55.264.680,00	OGU	Obra	55.264.680,00	-
56000003086/2023	Esgotamento Sanitário	Nordeste	PE	Estado	Bezerros	Obras de expansão do sistema de esgotamento sanitário, no município de Bezerros/PE	68.571.360,00	OGU	Obra	68.571.360,00	-
56000002590/2023	Esgotamento Sanitário	Nordeste	PE	Município	Bezerros	O objeto deste projeto é a construção de banheiros e fossas sépticas para comunidades com vulnerabilidade econômica, o que inclui a contratação de serviços e obras para a instalação de sistemas de saneamento básico em áreas onde a população enfrenta dificuldades econômicas e, muitas vezes, não tem acesso adequado a instalações sanitárias. Esse projeto busca promover o acesso a condições de higiene e saneamento básico para essas comunidades, melhorando a qualidade de vida, reduzindo o risco de doenças transmitidas pela água e contribuindo para a preservação do meio ambiente. Ele pode incluir a construção de banheiros, a instalação de fossas sépticas e instalações de reservatórios superiores.	15.140.887,10	OGU	Obra	15.140.887,10	-
56000004300/2023	Esgotamento Sanitário	Nordeste	PE	Município	Buíque	CONCLUSÃO DO SISTEMA DE ESGOTAMENTO SANITÁRIO DOS DISTRITOS NO MUNICÍPIO DE BUIQUE/PE.	4.206.011,10	OGU	Obra	4.206.011,10	-

Proposta	Modalidade	Região	UF	Tipo Proponente	MUNICÍPIO BENEFICIÁRIO	Empreendimento	VALOR Selecionado	Fonte	Tipo	Valor indicado OGU	Valor indicado FIN
5600003956/2023	Esgotamento Sanitário	Nordeste	PE	Município	Camocim de São Félix	CONSTRUÇÃO DE SISTEMA DE ESGOTAMENTO SANITÁRIO LOT. NOSSA SENHORA DO CARMO	2.519.280,15	OGU	Obra	2.519.280,15	-
5600002818/2023	Esgotamento Sanitário	Nordeste	PE	Estado	Caruaru	Obras e Serviços de Adequação e Ampliação do SES Caruaru - 1ª Etapa	299.700.000,00	FIN	Obra	-	299.700.000,00
5600004481/2023	Esgotamento Sanitário	Nordeste	PE	Município	Cortês	CONCLUSÃO DAS OBRAS DE CONSTRUÇÃO DO SISTEMA DE ESGOTAMENTO SANITÁRIO DA SEDE DE CORTÊS ? PE	11.313.390,94	OGU	Obra	11.313.390,94	-
5600004677/2023	Esgotamento Sanitário	Nordeste	PE	Município	Inajá	CONCLUSÃO DA OBRA DE CONSTRUÇÃO DO SISTEMA DE ESGOTAMENTO SANITÁRIO DA SEDE DO MUNICÍPIO DE INAJÁ/PE.	5.623.991,90	OGU	Obra	5.623.991,90	-
5600002118/2023	Esgotamento Sanitário	Nordeste	PE	Estado	Ipojuca	1ª Etapa do Sistema de Esgotamento Sanitário de Porto de Galinhas no Município de Ipojuca - PE	75.064.697,35	OGU	Obra	75.064.697,35	-
5600001672/2023	Esgotamento Sanitário	Nordeste	PE	Município	Recife	EXECUÇÃO DE OBRAS E SERVIÇOS RELATIVOS À EXECUÇÃO DE LIGAÇÕES INTRADOMICILIARES E MELHORIAS HABITACIONAIS NO ÂMBITO DO PROGRAMA TÁ LIGADO	13.246.725,24	FIN	Obra	-	13.246.725,24
5600003566/2023	Esgotamento Sanitário	Nordeste	PE	Estado	Recife	SES Cordeiro bacia 41-A	17.666.190,32	OGU	Obra	17.666.190,32	-
5600005823/2023	Esgotamento Sanitário	Nordeste	PI	Município	Agricolândia	IMPLANTAÇÃO DE ESGOTAMENTO SANITÁRIO NO MUNICÍPIO.	8.098.172,67	OGU	Obra	8.098.172,67	-
5600006416/2023	Esgotamento Sanitário	Nordeste	PI	Município	Amarante	IMPLANTAÇÃO DE ESGOTAMENTO SANITÁRIO NO MUNICÍPIO.	18.421.423,33	FIN	Obra	-	18.421.423,33
5600004345/2023	Esgotamento Sanitário	Nordeste	PI	Município	Barro Duro	Implantação de rede de esgotamento sanitário do município de Barro Duro/PI.	438.726,33	OGU	Obra	438.726,33	-
5600002223/2023	Esgotamento Sanitário	Nordeste	PI	Estado	Batalha	Implantação do Sistema de Esgotamento Sanitário no Município de Batalha - PI.	30.000.000,00	FIN	Obra	-	30.000.000,00
5600004927/2023	Esgotamento Sanitário	Nordeste	PI	Município	Bom Jesus	Reabilitação de Unidades Operacionais e Melhoria na Rede de Coleta de Esgoto	1.354.134,51	OGU	Obra	1.354.134,51	-
5600006012/2023	Esgotamento Sanitário	Nordeste	PI	Município	Brejo do Piauí	IMPLANTAÇÃO DE ESGOTAMENTO SANITÁRIO NO MUNICÍPIO.	7.036.858,71	OGU	Obra	7.036.858,71	-
5600006069/2023	Esgotamento Sanitário	Nordeste	PI	Município	Campinas do Piauí	IMPLANTAÇÃO DE ESGOTAMENTO SANITÁRIO NO MUNICÍPIO.	7.585.745,08	FIN	Obra	-	7.585.745,08
5600006430/2023	Esgotamento Sanitário	Nordeste	PI	Município	Caridade do Piauí	IMPLANTAÇÃO DE ESGOTAMENTO SANITÁRIO NO MUNICÍPIO.	9.498.171,52	FIN	Obra	-	9.498.171,52
5600006963/2023	Esgotamento Sanitário	Nordeste	PI	Município	Cocal	IMPLANTAÇÃO DE SISTEMA DE ESGOTAMENTO SANITÁRIO NO MUNICÍPIO DE COCAL - PI	11.011.100,00	OGU	Obra	11.011.100,00	-
5600006441/2023	Esgotamento Sanitário	Nordeste	PI	Município	Conceição do Canindé	IMPLANTAÇÃO DE ESGOTAMENTO SANITÁRIO NO MUNICÍPIO.	8.701.702,19	FIN	Obra	-	8.701.702,19
5600006034/2023	Esgotamento Sanitário	Nordeste	PI	Município	Demerval Lobão	IMPLANTAÇÃO DE ESGOTAMENTO SANITÁRIO NO MUNICÍPIO.	11.204.124,65	OGU	Obra	11.204.124,65	-
5600006059/2023	Esgotamento Sanitário	Nordeste	PI	Município	Elesbão Veloso	IMPLANTAÇÃO DE ESGOTAMENTO SANITÁRIO NO MUNICÍPIO.	14.123.330,12	OGU	Obra	14.123.330,12	-
5600006135/2023	Esgotamento Sanitário	Nordeste	PI	Município	Eliseu Martins	IMPLANTAÇÃO DE ESGOTAMENTO SANITÁRIO NO MUNICÍPIO.	10.261.132,87	OGU	Obra	10.261.132,87	-
5600006925/2023	Esgotamento Sanitário	Nordeste	PI	Município	Esperantina	IMPLANTAÇÃO DE SISTEMA DE ESGOTAMENTO SANITÁRIO NO MUNICÍPIO DE ESPERANTINA - PI	11.011.100,00	FIN	Obra	-	11.011.100,00
5600006428/2023	Esgotamento Sanitário	Nordeste	PI	Município	Lagoa do Barro do Piauí	IMPLANTAÇÃO DE ESGOTAMENTO SANITÁRIO NO MUNICÍPIO.	6.324.809,20	OGU	Obra	6.324.809,20	-
5600006956/2023	Esgotamento Sanitário	Nordeste	PI	Município	Miguel Alves	IMPLANTAÇÃO DE SISTEMA DE ESGOTAMENTO SANITÁRIO NO MUNICÍPIO DE MIGUEL ALVES - PI	11.011.100,00	OGU	Obra	11.011.100,00	-
5600005971/2023	Esgotamento Sanitário	Nordeste	PI	Município	Nova Santa Rita	IMPLANTAÇÃO DE ESGOTAMENTO SANITÁRIO NO MUNICÍPIO.	10.523.601,20	OGU	Obra	10.523.601,20	-
5600006032/2023	Esgotamento Sanitário	Nordeste	PI	Município	Padre Marcos	IMPLANTAÇÃO DE ESGOTAMENTO SANITÁRIO NO MUNICÍPIO.	9.585.668,15	OGU	Obra	9.585.668,15	-
5600006084/2023	Esgotamento Sanitário	Nordeste	PI	Município	Patos do Piauí	IMPLANTAÇÃO DE ESGOTAMENTO SANITÁRIO NO MUNICÍPIO.	9.126.326,23	OGU	Obra	9.126.326,23	-
5600006087/2023	Esgotamento Sanitário	Nordeste	PI	Município	Santo Antônio dos Milagres	IMPLANTAÇÃO DE ESGOTAMENTO SANITÁRIO NO MUNICÍPIO.	7.918.928,50	OGU	Obra	7.918.928,50	-
5600006414/2023	Esgotamento Sanitário	Nordeste	PI	Município	Santo Inácio do Piauí	IMPLANTAÇÃO DE ESGOTAMENTO SANITÁRIO NO MUNICÍPIO.	8.110.505,86	OGU	Obra	8.110.505,86	-
5600006457/2023	Esgotamento Sanitário	Nordeste	PI	Município	São José do Piauí	IMPLANTAÇÃO DE ESGOTAMENTO SANITÁRIO NO MUNICÍPIO.	5.603.197,77	OGU	Obra	5.603.197,77	-
5600000996/2023	Esgotamento Sanitário	Nordeste	PI	Estado	São Raimundo Nonato	Ampliação e melhoria do Sistema de esgotamento sanitário no município de São Raimundo Nonato - PI.	19.236.744,90	FIN	Obra	-	19.236.744,90
5600006425/2023	Esgotamento Sanitário	Nordeste	PI	Município	Simplicio Mendes	IMPLANTAÇÃO DE ESGOTAMENTO SANITÁRIO NO MUNICÍPIO.	6.652.411,44	OGU	Obra	6.652.411,44	-
5600006868/2023	Esgotamento Sanitário	Nordeste	PI	Município	Valença do Piauí	IMPLANTAÇÃO DA REDE DE ESGOTAMENTO SANITÁRIO DE VALENÇA DO PIAUÍ/PI.	500.000,00	OGU	Obra	500.000,00	-
5600006445/2023	Esgotamento Sanitário	Nordeste	PI	Município	Várzea Branca	IMPLANTAÇÃO DE ESGOTAMENTO SANITÁRIO NO MUNICÍPIO.	9.284.670,87	OGU	Obra	9.284.670,87	-
5600005537/2023	Esgotamento Sanitário	Sul	PR	Município	Abatiá	CONSTRUÇÃO DE SISTEMA DE ESGOTO SANITÁRIO NO MUNICÍPIO DE ABATIÁ - ESTADO DO PARANÁ	20.000.000,00	FIN	Obra	-	20.000.000,00
5600002309/2023	Esgotamento Sanitário	Sul	PR	Município	Alvorada do Sul	ESGOTAMENTO SANITÁRIO	26.190.633,20	FIN	Obra	-	26.190.633,20

568	568	568	568	568	568	568	16.072.691.521,24	-	4.977.990.399,45	11.094.701.121,79	
Proposta	Modalidade	Regiao	UF	Tipo Proponente	MUNICIPIO BENEFICIADO	Empreendimento	VALOR Selecionado	Fonte	Tipo	Valor indicado OGU	Valor indicado FIN
5600001540/2023	Esgotamento Sanitário	Sul	PR	Município	Bom Sucesso	Implantação de sistema de esgotamento sanitário na sede do Município de Bom Sucesso/PR	11.409.060,79	FIN	Obra	-	11.409.060,79
5600000492/2023	Esgotamento Sanitário	Sul	PR	Município	Cafezal do Sul	IMPLANTAÇÃO DE SISTEMA DE ESGOTO SANITÁRIO	14.560.907,75	FIN	Obra	-	14.560.907,75
5600001871/2023	Esgotamento Sanitário	Sul	PR	Município	Enéas Marques	Implantação de Esgotamento Sanitário em Enéas Marques	10.490.860,44	FIN	Obra	-	10.490.860,44
5600000496/2023	Esgotamento Sanitário	Sul	PR	Município	Farol	EXECUÇÃO DE OBRAS DE ESGOTAMENTO SANITÁRIO EM FAROL - PR	40.000.000,00	FIN	Obra	-	40.000.000,00
56000003171/2023	Esgotamento Sanitário	Sul	PR	Município	Guaporema	Implantação de Rede de esgoto sanitário e central de capacitação e tratamento.	8.000.000,00	OGU	Obra	8.000.000,00	-
5600001930/2023	Esgotamento Sanitário	Sul	PR	Município	Japurá	AMPLIAÇÃO DO SISTEMA DE ESGOTAMENTO SANITÁRIO, CONTENDO EXECUÇÃO DE REDE COLETORA, LIGAÇÕES DOMICILIARES E CONSTRUÇÃO DE ESTAÇÃO ELEVATÓRIA DE ESGOTO BRUTO PARA ATENDER DIVERSOS BAIRROS DO MUNICÍPIO DE JAPURÁ/PR.	3.035.853,03	FIN	Obra	-	3.035.853,03
56000005561/2023	Esgotamento Sanitário	Sul	PR	Município	Jardim Alegre	Ampliação de Sistema Público de Esgotamento Sanitário no Município de Jardim Alegre Pr.	7.689.565,00	FIN	Obra	-	7.689.565,00
56000002141/2023	Esgotamento Sanitário	Sul	PR	Município	Marechal Cândido Rondon	Ampliação do Sistema de Coleta de Esgotamento Sanitário no Município de Marechal Cândido Rondon	39.955.420,24	FIN	Obra	-	39.955.420,24
56000003831/2023	Esgotamento Sanitário	Sul	PR	Município	Munhoz de Melo	IMPLANTAÇÃO DE ESGOTAMENTO SANITÁRIO	10.001.000,00	FIN	Obra	-	10.001.000,00
5600001379/2023	Esgotamento Sanitário	Sul	PR	Município	Nossa Senhora das Graças	Implantação do Sistema de Esgotamento Sanitário do Município de Nossa Senhora das Graças/PR.	11.824.984,00	OGU	Obra	11.824.984,00	-
56000006461/2023	Esgotamento Sanitário	Sul	PR	Município	Nova Cantu	OBRAS DE ESGOTAMENTO SANITÁRIO DE NOVA CANTU - PR	50.000.000,00	FIN	Obra	-	50.000.000,00
56000005046/2023	Esgotamento Sanitário	Sul	PR	Município	Nova Fátima	Implantação do Sistema de Esgotamento Sanitário no Município de Nova Fátima-PR	30.663.499,00	OGU	Obra	30.663.499,00	-
56000003565/2023	Esgotamento Sanitário	Sul	PR	Município	Pitangueiras	SISTEMA DE ESGOTAMENTO SANITÁRIO - PITANGUEIRAS	6.424.175,71	OGU	Obra	6.424.175,71	-
56000000694/2023	Esgotamento Sanitário	Sul	PR	Município	São Manoel do Paraná	IMPLANTAÇÃO DO SISTEMA DE ESGOTAMENTO SANITÁRIO DE SÃO MANOEL DO PARANÁ/PR	6.500.000,00	FIN	Obra	-	6.500.000,00
56000002635/2023	Esgotamento Sanitário	Sul	PR	Município	Sertaneja	Implantação do sistema de esgotamento sanitário para atender o município de Sertaneja, Estado do Paraná, contemplando rede coletora, ligações prediais, linha de recalque e duas estação elevatória.	4.860.127,86	OGU	Obra	4.860.127,86	-
56000003867/2023	Esgotamento Sanitário	Sudeste	RJ	Município	Angra dos Reis	Implementação de Sistema de Esgotamento Sanitário do bairro Japuiba em Angra dos Reis/RJ	225.300.000,00	FIN	Obra	-	225.300.000,00
56000006874/2023	Esgotamento Sanitário	Sudeste	RJ	Município	Comendador Levy Gasparian	PROJETO DE ESGOTAMENTO SANITÁRIO EM COMENDADOR LEVY GASPARIAN/RJ.	25.486.200,60	OGU	Obra	25.486.200,60	-
56000003684/2023	Esgotamento Sanitário	Sudeste	RJ	Estado	Engenheiro Paulo de Frontin	IMPLANTAÇÃO DE NOVO SISTEMA DE ESGOTAMENTO SANITÁRIO NA CIDADE DE PAULO DE FRONTIN?RJ	12.632.723,62	OGU	Obra	12.632.723,62	-
56000003794/2023	Esgotamento Sanitário	Sudeste	RJ	Estado	Itaperuna	Investir na ampliação dos serviços de coleta e tratamento de esgoto sanitário, em áreas urbanas e melhorar a qualidade dos serviços prestados à população, bem como contribuir para o alcance da meta de universalização estipulada no Marco Legal do Saneamento, isto é, atender 90% da população brasileira com coleta e tratamento de esgotos até 2033.	103.549.638,74	FIN	Obra	-	103.549.638,74
56000003162/2023	Esgotamento Sanitário	Sudeste	RJ	Município	Maricá	IMPLANTAÇÃO DAS OBRAS DO SISTEMA DE ESGOTAMENTO SANITÁRIO DA SUB-BACIA DE ITAPEBA 2, NO 1º DISTRITO DO MUNICÍPIO DE MARICÁ/RJ	42.113.933,97	FIN	Obra	-	42.113.933,97
56000000391/2023	Esgotamento Sanitário	Sudeste	RJ	Município	Mendes	IMPLANTAÇÃO DE REDE COLETORA, ESTAÇÕES ELEVATÓRIAS E ESTAÇÃO DE TRATAMENTO DE ESGOTO, NA ÁREA 1	29.217.403,35	OGU	Obra	29.217.403,35	-
56000003610/2023	Esgotamento Sanitário	Sudeste	RJ	Município	Porto Real	Implantação de estação de tratamento de esgoto sanitário	6.186.025,33	OGU	Obra	6.186.025,33	-
56000003299/2023	Esgotamento Sanitário	Sudeste	RJ	Município	Quatis	AMPLIAÇÃO E MELHORIAS DO SISTEMA DE ESGOTAMENTO SANITÁRIO DO MUNICÍPIO DE QUATIS - PRIMEIRA FASE	13.314.522,46	OGU	Obra	13.314.522,46	-

Proposta	Modalidade	Região	UF	Tipo Proponente	MUNICÍPIO BENEFICIÁRIO	Empreendimento	VALOR Selecionado	Fonte	Tipo	Valor indicado OGU	Valor indicado FIN
56000004786/2023	Esgotamento Sanitário	Sudeste	RJ	Estado	Quissamã	A INTERVENÇÃO PROPOSTA CONTEMPLA OBRAS DE INFRAESTRUTURA CONSTITUÍDAS DE REDES DE ESGOTO, DRENAGEM PLUVIAL E PAVIMENTAÇÃO NOS LOGRADOUROS A SEGUIR: AV. MARIA DA GLÓRIA DE SOUZA CHAGAS, AV, ANEZITA BARCELOS PESSANHA, RUA MAILSON DA CONCEIÇÃO GONÇALVES, ESTRADA DO MATIAS, RUA EVANDRO ROCHA PESSANHA FILHO, RUA DAYVISON RANGEL DE SOUZA DOS SANTOS, RUA ELIETE MARIA DE CARVALHO DA CONCEIÇÃO, RUA 04 DE JANEIRO, RUA ANTÔNIO FRANCISCO PESSANHA, RUA VITOR ALVES DE OLIVEIRA, RUA MARIA FRANCISCA PESSANHA, RUA MANOEL ALMEIDA, RUA IVAN PEIXOTO DIAS, RUA OSCAR DE SOUZA, RUA MÁRIO MOREIRA DA. SILVA.	15.606.792,38	OGU	Obra	15.606.792,38	-
56000004380/2023	Esgotamento Sanitário	Sudeste	RJ	Município	Rio das Flores	A presente proposta tem como objetivo aporte financeiro para execução do projeto executivo da rede coletora principal, linhas troncos, elevatória e estação de tratamento de esgoto com fins a universalização do tratamento de esgoto do 3º Distrito Taboas, este que atende aproximadamente 25 % da população do município de Rio das Flores.	10.000.000,00	OGU	Obra	10.000.000,00	-
56000002070/2023	Esgotamento Sanitário	Sudeste	RJ	Município	São Sebastião do Alto	Implantação de sistema de esgotamento sanitário no Município de São Sebastião do Alto-RJ, contemplando rede coletora de esgoto, ligações domiciliares, estações elevatórias de esgoto, linhas de recalque, estação de tratamento de esgoto, para atender as diretrizes do marco legal, integrado à Política Nacional de Saneamento Básico (PNSB).	15.001.000,00	OGU	Obra	15.001.000,00	-
56000001916/2023	Esgotamento Sanitário	Sudeste	RJ	Município	Volta Redonda	Ampliação da capacidade de tratamento da ETE Eng. Gil Portugal passando a vazão média de 140 l/s para 240 l/s.	130.668.574,64	FIN	Obra	-	130.668.574,64
56000005145/2023	Esgotamento Sanitário	Nordeste	RN	Estado	Apodi	Sistema de esgotamento sanitário Apodi	51.994.580,00	OGU	Obra	51.994.580,00	-
56000003681/2023	Esgotamento Sanitário	Nordeste	RN	Município	Brejinho	Implantação de nova Estação de Tratamento de Esgotos na sede do município de Brejinho/RN	4.131.878,50	OGU	Obra	4.131.878,50	-
56000002738/2023	Esgotamento Sanitário	Nordeste	RN	Município	Ceará-Mirim	AMPLIAÇÃO DO SISTEMA DE ESGOTAMENTO SANITÁRIO DA SEDE DO MUNICÍPIO DE CEARÁ MIRIM/RN.	40.000.000,00	FIN	Obra	-	40.000.000,00
56000002160/2023	Esgotamento Sanitário	Nordeste	RN	Município	Cruzeta	Construção de um sistema de Esgotamento sanitário no município de Cruzeta/RN	15.609.671,94	OGU	Obra	15.609.671,94	-
56000001199/2023	Esgotamento Sanitário	Nordeste	RN	Município	Nísia Floresta	IMPLANTAÇÃO DO SISTEMA DE ESGOTAMENTO SANITÁRIO DE GOLANDI NO MUNICÍPIO DE NÍSIA FLORESTA/RN	3.000.000,00	OGU	Obra	3.000.000,00	-
56000005958/2023	Esgotamento Sanitário	Nordeste	RN	Município	Parnamirim	Implantação da Rede Coletora, Estações Elevatórias e Emissários que complementam o Sistema de Esgotamento Sanitário do Município de Parnamirim, universalizando a prestação desse serviço.	146.013.931,65	FIN	Obra	-	146.013.931,65
56000003380/2023	Esgotamento Sanitário	Nordeste	RN	Município	Riacho da Cruz	EXECUÇÃO DAS OBRAS DE AMPLIAÇÃO DO ESGOTAMENTO SANITÁRIO, BACIA III, NA ZONA URBANA DE RIACHO DA CRUZ/RN	5.753.328,48	OGU	Obra	5.753.328,48	-
56000003790/2023	Esgotamento Sanitário	Norte	RO	Município	Alto Alegre dos Parecis	Implantação de Sistema de Tratamento de Esgoto - ETE	30.000.000,00	OGU	Obra	30.000.000,00	-
56000000247/2023	Esgotamento Sanitário	Norte	RO	Município	Cacoal	Implantação do Sistema de esgotamento sanitário completo (SES), sendo: Estação de Tratamento de Esgotos do tipo ETE Compacta: 01 unidade Rede Coletora e Interceptor: 27,10 km Estação Elevatória de Esgotos: 01 unidade Emissário: 0,30 km Ligações Prediais: 650 unidades Ligações Intradomiciliares: 195 Kit Sanitários: 130 unidades	19.191.320,54	FIN	Obra	-	19.191.320,54

568	568	568	568	568	568	16.072.691.521,24	-	4.977.990.399,45	11.094.701.121,79		
Proposta	Modalidade	Regiao	UF	Tipo Proponente	MUNICIPIO BENEFICIADO	Empreendimento	VALOR Selecionado	Fonte	Tipo	Valor indicado OGU	Valor indicado FIN
						Objeto:					
						* Readequação da estação de tratamento de esgotos (ETE), sendo: Estação de Tratamento Preliminar: 01 unidade Emissário: 0,9 km Sala do Operador/Laboratório: 01 unidade Sistema de aeração ETE: 01 unidade Skid de Desidratação de Lodo: 01 unidade Reator UASB: 01 unidade					
56000005020/2023	Esgotamento Sanitário	Norte	RO	Município	Cacoal		79.015.852,80	OGU	Obra	79.015.852,80	-
						* Aquisição de área para ampliação da ETE: Aproximadamente 9,0 hectares.					
						* Ampliação da cobertura de coleta de esgotos: Rede Coletora e Interceptor: 77,0 km Estação Elevatória de Esgotos: 05 unidades Ligações Prediais: 8.977 unidades Ligações Intradomiciliares: 1795 unidades Kit Sanitários: 630 unidades Implantação do Sistema de Esgotamento Sanitário da cidade de Colorado do Oeste - Execução de Rede Coletora nas Bacias 01, 02 e 03 em PVC DEFOFO JE ou PEAD com DN 100 a 400 mm, execução de 4.487 ligações domiciliares nas Bacias 01, 02 e 03 em tubo PVC esgoto predial (branco) DN 100 mm, execução de Linha de Recalque nas Bacias 01, 02 e 03 em PVC DEFOFO JE ou PEAD com DN 100 a 250 mm, construção de 03 Estações Elevatórias nas Bacias 01, 02 e 03, construção de lagoas anaeróbias e facultativa (ETE), execução de Emissário em PVC DEFOFO JE com DN 400 mm					
56000000382/2023	Esgotamento Sanitário	Norte	RO	Estado	Colorado do Oeste		166.849.245,57	FIN	Obra	-	166.849.245,57
						Obra de Ampliação e Melhorias do Sistema de Esgotamento Sanitário da cidade de Guajará-Mirim - Execução de Rede Coletora nas Bacias 01 e 02 em PVC v DEFOFO JE ou PEAD com DN 100 a 400 mm e em PVC PRFV com DN 500 a 600 mm, execução de 10.446 ligações domiciliares nas Bacias 01 e 02 em tubo PVC esgoto predial (branco) DN 100 mm (compr médio 8,00 m), da casa até o TIL condominial, junta elástica, incluindo fornecimento e assentamento de tubos, conexões, TIL condominial e movimento de terra, ampliação da Estação Elevatória 01 na Bacia 01, construção da Estação Elevatória 02 na Bacia 02, Melhoria da Estação de Tratamento de Esgoto (ETE)					
56000000383/2023	Esgotamento Sanitário	Norte	RO	Estado	Guajará-Mirim		226.767.812,35	FIN	Obra	-	226.767.812,35
						Obra de Ampliação do Sistema de Esgotamento Sanitário do município de Jaru - RO Com execução do sistema da bacia 01 - Visando atender o bairro Jardim Novo Estado e Parte do Setor 06, margeando o córrego Mororó. e bacia 03 - Visando atender o setor 08. Contemplando a execução de redes coletoras, ligações domiciliares e estações elevatórias.					
56000000384/2023	Esgotamento Sanitário	Norte	RO	Estado	Jaru		38.842.368,55	OGU	Obra	38.842.368,55	-
						Implantação do Sistema de Esgotamento Sanitário da cidade de Ouro Preto do Oeste, contendo 3 bacias de contribuição com rede coletoras, estação elevatória de esgoto e linhas de recalques.					
56000000385/2023	Esgotamento Sanitário	Norte	RO	Estado	Ouro Preto do Oeste		154.893.578,60	FIN	Obra	-	154.893.578,60
						Implantação de rede de esgotamento sanitário no Município de Santa Luzia D'Oeste					
56000006648/2023	Esgotamento Sanitário	Norte	RO	Município	Santa Luzia D'Oeste		13.000.000,00	OGU	Obra	13.000.000,00	-

568	568	568	568	568	568	568	16.072.691.521,24	-	4.977.990.399,45	11.094.701.121,79	
Proposta	Modalidade	Região	UF	Tipo Proponente	MUNICÍPIO BENEFICIADO	Empreendimento	VALOR Selecionado	Fonte	Tipo	Valor indicado OGU	Valor indicado FIN
56000002381/2023	Esgotamento Sanitário	Sul	RS	Município	Bagé	Implantação do sistema de Esgotamento sanitário no Bairro Castro o que compreende a execução de uma rede de coleta de esgoto em duas Bacias com extensão de 11.142 metros de rede de 150mm e 439 metros de rede de 200mm, com uma estação elevatória de esgoto, beneficiando diretamente uma população estimada e 4.200 habitantes, elevando a coleta e tratamento de esgotos do Município em mais 4%.	6.382.021,36	OGU	Obra	6.382.021,36	-
5600000159/2023	Esgotamento Sanitário	Sul	RS	Município	Caxias do Sul	Ampliação da coleta dos esgotos sanitários gerados em bairros do Município de Caxias do Sul, para posterior tratamento na Estação de Tratamento de Esgoto ? ETE Tega.	10.598.637,29	FIN	Obra	-	10.598.637,29
5600000406/2023	Esgotamento Sanitário	Sul	RS	Município	Caxias do Sul	Ampliação da coleta dos esgotos sanitários em bairros de Caxias do Sul, para posterior tratamento na Estação de Tratamento de Esgoto ? ETE Pena Branca.	12.822.135,27	FIN	Obra	-	12.822.135,27
56000004717/2023	Esgotamento Sanitário	Sul	RS	Município	Maratá	Instalação esgotamento sanitário Maratá	3.300.000,00	OGU	Obra	3.300.000,00	-
5600000759/2023	Esgotamento Sanitário	Sul	RS	Município	Novo Hamburgo	Implantação do SES (Sistema de Esgotamento Sanitário) Pampa incluindo: Redes coletoras de esgoto, estações de bombeamento, elevatórias, linha de recalque e ampliação da Estação de Tratamento de Esgoto Luiz Rau	141.561.166,24	FIN	Obra	-	141.561.166,24
56000004362/2023	Esgotamento Sanitário	Sul	RS	Município	Pelotas	Afastamento e tratamento de efluente de esgoto das Bacias 09 e 13 da Cidade de Pelotas (Plano de Saneamento e Memorial Justificativo em anexo) contemplando Coletor Geral CG7, Elevatórias, Recalque e Primeira Fase de Estação de Tratamento de Esgoto ETE Engenho - Lodos Ativados, vazão da primeira fase de 225 l/s. População atendida no final de plano da primeira fase: 129.600 hab.	70.000.000,00	FIN	Obra	-	70.000.000,00
56000004426/2023	Esgotamento Sanitário	Sul	RS	Município	Pelotas	Afastamento e tratamento de efluente de esgoto das Bacias 10 e 11 da Cidade de Pelotas (Plano de Saneamento e Memorial Justificativo em anexo). Na Bacia 10 (Fragata Norte) contemplando a Elevatória, o Recalque e a segunda fase de Estação de Tratamento de Esgoto ETE Novo Mundo - Lodos Ativados, vazão da segunda fase de 100 l/s com população final atendida com a segunda fase: 56.217 habitantes. E a Bacia 11 (Fragata Sul) contemplando Coletor Geral CG1, Elevatórias, Recalque e Primeira Fase de Estação de Tratamento de Esgoto ETE Simões Lopes - Lodos Ativados, vazão da primeira fase de 150 l/s. População atendida no final de plano da primeira fase: 68.134 hab. Sendo a população final total atendida pela a 1ª fase da ETE Novo Mundo que esta em fase de conclusão das obras, mais a segunda etapa da ETE Novo Mundo , mais a ETE Simões Lopes 124.351 habitantes beneficiados, o que equivale mais de 33 mil famílias.	55.637.746,38	FIN	Obra	-	55.637.746,38
56000004417/2023	Esgotamento Sanitário	Sul	RS	Município	Pinhal	Sistema de coleta do esgoto sanitário - REDE COETORA	3.326.989,27	OGU	Obra	3.326.989,27	-
56000001022/2023	Esgotamento Sanitário	Sul	RS	Município	Ponte Preta	Continuação das obras PAC 2011 de implantação do sistema de esgoto sanitário na cidade de PONTE PRETA visando elevar o índice de atendimento de 0% para 100% atendendo as metas de universalização do saneamento implantando rede coletora nas bacias B1, B2, B3 composta de 12.956 metros, 03 estações bombeamento EBEO1, EBEO2, EBEO3, 03 linhas de recalque LR01, LR02, LR03 e com tratamento através de ETE 5,0 L/s composto de desarenador, Reator Biológico, Filtro biológico e decantador lançando efluentes no rio Japirangava. Licença Prévia número 735/2011-DL; processo 19329-05.67 /10-2, pode ser consultado via online no site da FEPAM. Fase 01 atendimento de 150 unidades e Fase 02 atendimento de mais 110 unidades totalizando ao final 260 famílias atendidas.	2.890.000,00	OGU	Obra	2.890.000,00	-
56000004567/2023	Esgotamento Sanitário	Sul	RS	Município	Porto Alegre	Implantação de emissários, ebes e redes de esgotamento sanitário no SES Navegantes, sub bacia Humaitá (saneamento integrado com as obras de macrodrenagem do Polder 5)	60.605.211,55	FIN	Obra	-	60.605.211,55



568	568	568	568	568	568	16.072.691.521,24	-	4.977.990.399,45	11.094.701.121,79		
Proposta	Modalidade	Região	UF	Tipo Proponente	MUNICÍPIO BENEFICIADO	Empreendimento	VALOR Selecionado	Fonte	Tipo	Valor indicado OGU	Valor indicado FIN
5600004731/2023	Esgotamento Sanitário	Sul	RS	Município	Porto Alegre	Execução de obra de esgotamento sanitário no SES Navegantes, subbacia Arroio da Areia 1 (AA1), contemplando redes coletoras, coletor tronco, EBEs e emissários.	58.209.584,28	FIN	Obra	-	58.209.584,28
5600002988/2023	Esgotamento Sanitário	Sul	RS	Município	São Leopoldo	Execução de Bacia de Esgotamento Sanitário Arroio da Manteiga composta por ETE de 200 l/s, 10 EBE's e 140 km de redes coletoras e emissários. A configuração do projeto propiciará que 46.975 economias sejam ligadas ao sistema.	123.872.414,82	FIN	Obra	-	123.872.414,82
5600002971/2023	Esgotamento Sanitário	Sul	RS	Município	São Leopoldo	Execução de Bacia de Esgotamento Sanitário - SES Santos Dumont composta por ETE de 100 l/s, 3 EBE's e 39 km de redes coletoras e emissários. O Projeto executivo de Sistema de Esgotamento Sanitário da Bacia Hidrossanitária Santos Dumont (SES Santos Dumont) estará situado a nordeste do município de São Leopoldo, limitando-se ao norte com o município de Novo Hamburgo pelo Arroio Gauchinho, ao sul pelo Rio dos Sinos e a Leste pela Avenida Senador Salgado Filho (BR-116). Esta área recebeu nos últimos anos um incremento considerável de empreendimentos imobiliários de origem privada e pública, inclusive para habitações de baixa renda. O SES Santos Dumont contempla cerca de 490 hectares, abrangendo os bairros Rio dos Sinos e Santos Dumont. Os loteamentos habitacionais Progresso, Vila Brás, Coohap, Padre Orestes e Bonfim geograficamente fazem parte do Bairro Santos Dumont. A configuração do projeto propiciará que 2.173 economias sejam ligadas ao sistema.	75.687.613,14	OGU	Obra	75.687.613,14	-
5600000424/2023	Esgotamento Sanitário	Sul	SC	Município	Araranguá	* EXECUÇÃO DE REDE DE COLETA, LIGAÇÕES DOMICILIARES, ELEVATÓRIAS E ESTAÇÃO DE TRATAMENTO DE ESGOTO DA PRAIA DE MORRO DOS CONVENTOS.	9.208.415,29	OGU	Obra	9.208.415,29	-
5600001502/2023	Esgotamento Sanitário	Sul	SC	Município	Brunópolis	SISTEMA DE COLETA E TRATAMENTO DE ESGOTO PARA A SEDE DO MUNICÍPIO DE BRUNÓPOLIS-SC.	5.066.310,75	OGU	Obra	5.066.310,75	-
5600003078/2023	Esgotamento Sanitário	Sul	SC	CIA	Canoinhas	Ampliação Sistema de Esgotamento Sanitário (SES) Canoinhas	32.900.123,88	FIN	Obra	-	32.900.123,88
5600000857/2023	Esgotamento Sanitário	Sul	SC	Município	Capinzal	Projeto para execuções das redes de coleta, ramal de coleta, interceptor, linhas de recalque e elevatórias das sub-bacias B1, B3 e B4, localizadas no Município de Capinzal.	7.113.685,34	OGU	Obra	7.113.685,34	-
5600002167/2023	Esgotamento Sanitário	Sul	SC	CIA	Florianópolis	Sistema de Esgotamento Sanitário (SES) Daniela	15.600.000,00	FIN	Obra	-	15.600.000,00
5600001850/2023	Esgotamento Sanitário	Sul	SC	CIA	Florianópolis	Sistema de Esgotamento Sanitário Florianópolis - Distrito Pântano do Sul	58.701.874,17	FIN	Obra	-	58.701.874,17
5600003193/2023	Esgotamento Sanitário	Sul	SC	CIA	Florianópolis, São José	Estação de Tratamento de Esgotos - ETE Potecas Etapa complementar para construção da ETE	58.645.422,38	FIN	Obra	-	58.645.422,38
5600004521/2023	Esgotamento Sanitário	Sul	SC	CIA	Içara	Execução de Emissário Terrestre Para Interligação dos Sistemas de Esgotamento Sanitário de Içara/SC e Criciúma/SC.	8.212.818,37	FIN	Obra	-	8.212.818,37
5600002139/2023	Esgotamento Sanitário	Sul	SC	Município	Irineópolis	Sistema de Esgotamento Sanitário Urbano do Município de Irineópolis/SC - Etapa 01	18.544.725,57	OGU	Obra	18.544.725,57	-
5600003637/2023	Esgotamento Sanitário	Sul	SC	Município	Itajaí	Execução da ampliação da Estação de Tratamento de Esgoto Cidade Nova em Itajaí/SC.	242.142.380,51	FIN	Obra	-	242.142.380,51
5600001276/2023	Esgotamento Sanitário	Sul	SC	Município	Jaraguá do Sul	Execução do Sistema de Esgotos Sanitários no Bairro Três Rios do Norte no Município de Jaraguá do Sul/SC	24.266.002,64	FIN	Obra	-	24.266.002,64
5600003350/2023	Esgotamento Sanitário	Sul	SC	Município	Luzerna	Implantação de Sistema de Esgotamento Sanitário junto a Avenida Caetano Branco no Município de Luzerna/SC	1.251.526,41	OGU	Obra	1.251.526,41	-
5600006647/2023	Esgotamento Sanitário	Sul	SC	Município	Maracajá	Construção e implantação do Sistema de Esgotamento Sanitário Urbano no município de Maracajá	50.000.000,00	OGU	Obra	50.000.000,00	-
5600000775/2023	Esgotamento Sanitário	Sul	SC	Município	Morro da Fumaça	Implantação do sistema de esgotamento sanitário municipal ? SES de Morro da Fumaça/SC, contemplando coleta, tratamento e disposição final conforme projetos para atendimento à universalização dos serviços no município.	70.526.931,40	FIN	Obra	-	70.526.931,40
5600003985/2023	Esgotamento Sanitário	Sul	SC	Município	Ouro	Implantação, ampliação e melhorias no Sistema de Coleta de Esgoto Sanitário no Município de Ouro/SC	8.174.944,68	OGU	Obra	8.174.944,68	-
5600003769/2023	Esgotamento Sanitário	Sul	SC	CIA	Pinhalzinho	Sistema de Esgotamento Sanitário (SES) Pinhalzinho	44.747.740,77	FIN	Obra	-	44.747.740,77

568	568	568	568	568	568	568	16.072.691.521,24	-	4.977.990.399,45	11.094.701.121,79	
Proposta	Modalidade	Regiao	UF	Tipo Proponente	MUNICIPIO BENEFICIADO	Empreendimento	VALOR Selecionado	Fonte	Tipo	Valor indicado OGU	Valor indicado FIN
5600003400/2023	Esgotamento Sanitário	Sul	SC	Município	Tijucas	IMPLANTAÇÃO DA SEGUNDA ETAPA DO PROJETO EXECUTIVO, QUE CONTEMPLA A AMPLIAÇÃO DA ESTAÇÃO DE TRATAMENTO DE ESGOTO (ETE), DO SERVIÇO AUTÔNOMO MUNICIPAL DE ÁGUA E ESGOTO DO MUNICÍPIO DE TIJUCAS (SC).	6.822.836,06	OGU	Obra	6.822.836,06	-
5600000868/2023	Esgotamento Sanitário	Sul	SC	Município	Três Barras	Implantação do Sistema de Esgotamento Sanitário Urbano do Município de Três Barras - SC.	74.222.135,11	FIN	Obra	-	74.222.135,11
5600005796/2023	Esgotamento Sanitário	Sul	SC	Município	Vargem	Implantação de Sistema de Esgotamento Sanitário no Perímetro Urbano do Município de Vargem/SC	2.500.000,00	OGU	Obra	2.500.000,00	-
5600000197/2023	Esgotamento Sanitário	Nordeste	SE	Estado	Aracaju	Sistema de Esgotamento Sanitário de Aracaju, recuperação de trechos de interceptores, por método não destrutivo, com aplicação de manta de vidro impregnado com resina poliéster com cura UV.	83.140.579,37	OGU	Obra	83.140.579,37	-
5600000764/2023	Esgotamento Sanitário	Nordeste	SE	Estado	Itabaiana	IMPLANTAÇÃO DO SISTEMA DE ESGOTAMENTO SANITÁRIO DE ITABAIANA - 2ª ETAPA	201.373.793,75	FIN	Obra	-	201.373.793,75
5600002145/2023	Esgotamento Sanitário	Sudeste	SP	Município	Araraquara	Contratação de Empresa Especializada para execução das obras da Nova ETE Araraquara, com o fornecimento de toda a mão de obra, materiais, veículos, equipamentos e demais condições necessárias.	137.761.338,71	FIN	Obra	-	137.761.338,71
56000002513/2023	Esgotamento Sanitário	Sudeste	SP	Município	Brotas	IMPLANTAÇÃO DO SISTEMA DE COLETA, AFASTAMENTO E TRATAMENTO DE EFLUENTES DOS BAIRROS ESTÂNCIA LAGOA DOURADA E BROA do MUNICÍPIO DE BROTAS - SP	16.458.516,42	OGU	Obra	16.458.516,42	-
5600002893/2023	Esgotamento Sanitário	Sudeste	SP	CIA	Campinas	O presente projeto tem como objetivo a implantação de obras de esgotamento sanitário na bacia do rio Atibaia, no município de Campinas, com a finalidade de universalizar o atendimento com rede coletora e tratamento dos esgotos.	154.547.279,00	FIN	Obra	-	154.547.279,00
5600001093/2023	Esgotamento Sanitário	Sudeste	SP	Município	Capivari	Construção de sistema de esgotamento sanitário (coleta, afastamento e tratamento) dos bairros Cancian, São Domingos, Sagrado Coração e empreendimentos em implantação lindeiras as áreas.	15.760.944,60	OGU	Obra	15.760.944,60	-
5600002562/2023	Esgotamento Sanitário	Sudeste	SP	Município	Cerquilha	Execução de obra de ampliação do sistema de esgotamento e tratamento de efluentes para a bacia do Taquaral, no município de Cerquilha/SP, composto por um interceptor que terá seu caminhamento acompanhando o Córrego Taquaral, um interceptor que terá seu caminhamento acompanhando o Córrego Estiva, uma estação de tratamento de esgoto e um emissário final com caminhamento acompanhando o caminhamento do Córrego Taquaral com deságue no Rio Tietê.	14.525.958,00	FIN	Obra	-	14.525.958,00
5600005332/2023	Esgotamento Sanitário	Sudeste	SP	Município	Guaratinguetá	Construção das Unidades de Coleta, Afastamento, Transporte, Tratamento e Disposição Final dos Esgotos Sanitários do Subistema Jardim do Vale - Guaratinguetá/SP	78.911.135,00	FIN	Obra	-	78.911.135,00
5600004688/2023	Esgotamento Sanitário	Sudeste	SP	Município	Jaboticabal	Construção de DAFAs Novos	1.075.448,73	OGU	Obra	1.075.448,73	-
5600000656/2023	Esgotamento Sanitário	Sudeste	SP	Município	Jaguariúna	Obras de ampliação da ETE Camanduia para 240,00 L/s, para alcançar a 100% de esgoto coletado e tratado município, atendendo a 86.000 habitantes, conforme projeto executivo.	54.322.398,26	FIN	Obra	-	54.322.398,26
5600003027/2023	Esgotamento Sanitário	Sudeste	SP	Município	Marília	Implantação de redes de esgoto, interceptores, emissários e estações elevatórias no Município de Marília-SP	12.399.522,71	OGU	Obra	12.399.522,71	-
5600000763/2023	Esgotamento Sanitário	Sudeste	SP	Município	Mogi das Cruzes	A proposta tem como objetivo a execução de obras para implantação de coletor tronco do rio Ipiranga (TL 43), com extensão de aproximadamente 2.300m e Ø200 e Ø400mm, coletores tronco Morumbi 1 e 2, com 550m de extensão de Ø200mm, estação elevatória de esgoto com vazão de final de plano de 42,92 l/s e 340 m de linha de recalque Ø200mm	13.572.778,46	OGU	Obra	13.572.778,46	-
5600001935/2023	Esgotamento Sanitário	Sudeste	SP	Município	Mogi Guaçu	Substituição do Emissário de Esgoto da Margem Esquerda do Rio Mogi Guaçu	7.986.952,50	FIN	Obra	-	7.986.952,50
5600004980/2023	Esgotamento Sanitário	Sudeste	SP	Município	Monte Azul Paulista	ESTAÇÃO DE TRATAMENTO DE ESGOTO MATADOURO	6.690.799,86	OGU	Obra	6.690.799,86	-
5600005259/2023	Esgotamento Sanitário	Sudeste	SP	Município	Murutinga do Sul	Construção das obras: 269 metros de Emissário de Esgoto Bruto 1, 2 e 3, duas Estações Elevatórias de Esgoto 1 e 2, 2.830 metros de Linha de Recalque 1 e 2, Estação de Tratamento de Esgoto ETE por Lagoas de Estabilização Facultativa e Maturação e 194 metros de Emissário de esgoto tratado.	4.208.889,64	OGU	Obra	4.208.889,64	-

568	568	568	568	568	568	568	16.072.691.521,24	-	4.977.990.399,45	11.094.701.121,79	
Proposta	Modalidade	Região	UF	Tipo Proponente	MUNICÍPIO BENEFICIÁRIO	Empreendimento	VALOR Selecionado	Fonte	Tipo	Valor indicado OGU	Valor indicado FIN
5600000499/2023	Esgotamento Sanitário	Sudeste	SP	Município	Pitangueiras	Obras de melhorias e ampliação do sistema de esgotamento sanitário do Município de Pitangueiras/SP.	4.093.129,63	OGU	Obra	4.093.129,63	-
5600000288/2023	Esgotamento Sanitário	Sudeste	SP	Município	Rio das Pedras	IMPLANTAÇÃO DO SISTEMA DE AFASTAMENTO (COLETOR TRONCO) DO CÔRREGODO TIJUCO PRETO NO MUNICÍPIO DE RIO DAS PEDRAS/SP.	5.895.009,22	OGU	Obra	5.895.009,22	-
56000000513/2023	Esgotamento Sanitário	Sudeste	SP	Município	Santa Adélia	IMPLANTAÇÃO DO SISTEMA DE AFASTAMENTO, TRATAMENTO E DISPOSIÇÃO FINAL DE ESGOTOS DO DISTRITO DE BOTELHO, MUNICÍPIO DE SANTA ADÉLIA/SP	1.804.198,55	OGU	Obra	1.804.198,55	-
56000003303/2023	Esgotamento Sanitário	Sudeste	SP	Município	Sorocaba	Construção de uma estação elevatória de esgoto	1.000.000,00	OGU	Obra	1.000.000,00	-
56000002439/2023	Esgotamento Sanitário	Norte	TO	Estado	Caseara	Implantação de sistema de esgotamento sanitário para o município de Caseara - TO.	11.999.542,95	FIN	Obra	-	11.999.542,95
56000002491/2023	Esgotamento Sanitário	Norte	TO	Estado	Conceição do Tocantins	Implantação de sistema de esgotamento sanitário para o município de Conceição do Tocantins - TO.	12.163.174,34	FIN	Obra	-	12.163.174,34
56000002555/2023	Esgotamento Sanitário	Norte	TO	Estado	Couto Magalhães	Implantação de sistema de esgotamento sanitário para o município de Couto Magalhães - TO.	10.801.620,17	FIN	Obra	-	10.801.620,17
56000002593/2023	Esgotamento Sanitário	Norte	TO	Estado	Lagoa do Tocantins	Implantação de sistema de esgotamento sanitário para o município de Lagoa do Tocantins - TO.	10.470.193,04	FIN	Obra	-	10.470.193,04
56000002640/2023	Esgotamento Sanitário	Norte	TO	Estado	Marianópolis do Tocantins	Implantação de sistema de esgotamento sanitário para o município de Marianópolis - TO.	9.804.741,18	FIN	Obra	-	9.804.741,18
56000004557/2023	Esgotamento Sanitário	Norte	TO	Estado	Muricilândia	Implantação de sistema de esgotamento sanitário para o município de Muricilândia - TO.	9.372.186,11	OGU	Obra	9.372.186,11	-
56000002658/2023	Esgotamento Sanitário	Norte	TO	Estado	Pau D'Arco	Implantação de sistema de esgotamento sanitário para o município de Pau D'arco - TO.	10.403.922,60	OGU	Obra	10.403.922,60	-
56000002301/2023	Esgotamento Sanitário	Norte	TO	Estado	Santa Terezinha do Tocantins	Implantação de sistema de esgotamento sanitário para o município de Santa Terezinha do Tocantins - TO.	7.203.789,22	FIN	Obra	-	7.203.789,22
56000002682/2023	Esgotamento Sanitário	Norte	TO	Estado	São Bento do Tocantins	Implantação de sistema de esgotamento sanitário para o município de São Bento - TO.	9.528.646,19	OGU	Obra	9.528.646,19	-
56000002694/2023	Esgotamento Sanitário	Norte	TO	Estado	Tocantínia	Implantação de sistema de esgotamento sanitário para o município de Tocantínia - TO.	12.604.801,09	OGU	Obra	12.604.801,09	-



Associação Brasileira das Empresas  
Estaduais de Saneamento

**Universalizar é Nossa Missão.**