

Série Universalizar

Diagnósticos – Volume 3

**Análise dos dados do Censo IBGE 2022
referente ao atendimento com serviços de
abastecimento de água e de esgotamento
sanitário de municípios que atendem à
universalização**

Abril/2024

COMPANHIAS ASSOCIADAS À AESBE



DIRETORIA DA AESBE

Diretor-Presidente:

Neuri Freitas (Cagece/CE)

Vice-Presidente:

Ricardo Soavinski (Saneago/GO)

Diretores-Vice-Presidentes Regionais:

Norte: José Fernando Gomes Júnior (Cosanpa/PA)

Nordeste I: Roberto Sérgio Ribeiro Linhares (Caern/RN)

Nordeste II: Luciano Gois Paul (Deso/SE)

Centro-Oeste: Ricardo Soavinski (Saneago/GO)

Sudeste: Munir Abud (Cesan/ES)

Sul: Edson Moritz da Silva (Casan/SC)

Conselho Fiscal:

Cleverson Brancalhão da Silva (Caerd/RO) - *presidente*

Marcos Aurélio Freitas (Caema/MA)

James da Silva Serrador (Caer/RR)

EQUIPE AESBE

Sergio Antonio Gonçalves
Secretário Executivo

Antonio Costa Lima Junior
Assessor Jurídico

Rhayana Ferreira Araújo
Gerente de Comunicação

Marcos Monteiro de Oliveira
Técnico em Informática

Lisiane Goulart de Souza
Secretária

Maria da Cruz Campos Matos de Souza
Assistente de Serviços Gerais

Patrícia Tavares
Estagiária de Comunicação

Júlia Rodrigues
Estagiária Jurídica

AUTOR DO DIAGNÓSTICO:
Adauto Santos do Espírito Santo

COLEGIADO AESBE:

ANTÔNIO DAVI GOVEIA JUNIOR

Presidente da ATS

JOSÉ RIBAMAR NOLLETO DE SANTANA

Presidente da AGESPISA

MARCOS AURÉLIO ALVES FREITAS

Presidente da CAEMA

JAMES DA SILVA SERRADOR

Presidente da CAER

CLEVERSON BRANCAHÃO DA SILVA

Presidente da CAERD

ROBERTO SÉRGIO RIBEIRO LINHARES

Presidente da CAERN

JORGE EMANUEL AMANAJÁS CARDOSO

Presidente da CAESA

LUÍS ANTÔNIO ALMEIDA REIS

Presidente da CAESB

NEURISÂNGELO CAVALCANTE DE FREITAS

Presidente da CAGECE

MARCUS VINICIUS FERNANDES NEVES

Presidente da CAGEPA

EDSON MORITZ MARTINS DA SILVA

Presidente da CASAN

AGUINALDO BALLON

Presidente da CEDAE

MUNIR ABUD DE OLIVEIRA

Presidente da CESAN

ALEX MACHADO CAMPOS

Presidente da COMPESA

SAMANTA POPOW TAKIMI

Presidente da CORSAN

ARMANDO DO VALLE

Presidente da COSAMA

JOSÉ FERNANDO MENDONÇA GOMES JÚNIOR

Presidente da COSANPA

LUCIANO GOIS PAUL

Presidente da DESO

LEONARDO GÓES SILVA

Presidente da EMBASA

JOSÉ RAIMUNDO BARROSO BESTENE

Presidente do SANEACRE

RICARDO JOSÉ SOAVINSKI

Presidente da SANEAGO

JOSÉ MÁRIO RIBEIRO DO ESPÍRITO SANTO

Presidente da SANEATINS

CLÁUDIO STABILE

Presidente da SANEPAR

RENATO MARCÍLIO DA SILVA

Presidente da SANESUL

Análise dos dados do Censo IBGE 2022 referente ao atendimento com serviços de abastecimento de água e de esgotamento sanitário de municípios que atendem à universalização

O IBGE – Instituto Brasileiro de Geografia e Estatística publicou no último dia 23 de fevereiro, os dados do Censo 2022 referentes às características dos domicílios do Brasil, em que se inclui a situação referente aos serviços de abastecimento de água e de esgotamento sanitário.

Os dados publicados permitem a avaliação dos níveis de atendimento com os serviços em cada município do Brasil e agregações por estado, macrorregião e total do país, referentes à área total dos municípios. Até o momento não foram divulgados os resultados separados por área urbana e rural.

As informações identificam a quantidade de domicílios particulares permanentes ocupados e a quantidade de moradores em domicílios particulares permanentes ocupados, segundo as seguintes tipologias de atendimento, de interesse do presente trabalho:

- por existência de canalização de água e a principal forma de abastecimento de água; e
- por tipo de esgotamento sanitário.

No abastecimento de água, os domicílios são quantificados segundo a existência ou não de ligação à rede geral. Em ambos os casos o IBGE identificou a principal fonte de atendimento considerando as seguintes tipologias:

- rede geral;
- poço profundo ou artesianos;
- poço raso, freático ou cacimba;
- fonte, nascente ou mina;
- carro-pipa;
- água da chuva armazenada;
- rios, açudes, córregos, lagos e igarapés; e
- outra forma.

Assim, determinado domicílio pode possuir ligação à rede geral e utilizar como principal fonte de abastecimento a própria rede ou um poço profundo, por exemplo. Pode ainda um domicílio não possuir

ligação à rede geral e ter um abastecimento por poço raso, também por exemplo.

A estratificação considera ainda para cada tipologia de abastecimento, três possibilidades em relação à existência ou não de canalização:

- canalizada até dentro da casa, apartamento ou habitação;
- canalizada, mas apenas no terreno; e
- sem água canalizada.

Quanto ao esgotamento sanitário, são consideradas as seguintes tipologias de atendimento:

- rede geral ou pluvial;
- fossa séptica ou fossa filtro ligada à rede;
- fossa séptica ou fossa filtro não ligada à rede ;
- fossa rudimentar ou buraco;
- vala;
- rio, lago, córrego ou mar;
- outra forma; e
- não tinham banheiro nem sanitário.

Cabe ressaltar que as tipologias adotadas pelo IBGE estão em estreita correlação com aquelas utilizadas nas metas do Plansab - Plano Nacional de Saneamento Básico do Governo Federal, que consideram os seguintes tipos de atendimento:

(i) em abastecimento de água:

- por rede de distribuição de água com canalização interna ao domicílio ou canalização apenas na propriedade;
- por poço ou nascente com canalização interna ao domicílio;

(ii) em esgotamento sanitário:

- por rede coletora ou fossa séptica para os excretas ou esgotos sanitários.

Portanto, é possível realizar análises que integrem os dados do IBGE segundo os critérios estabelecidos pelo Plansab. Neste sentido, o IBGE publicou *release* de lançamento da base de dados informando que 4,8 milhões de brasileiros não possuem atendimento adequado de água e 49 milhões não possuem esgoto adequado.

Cabe esclarecer que, além das metas e suas respectivas tipologias, mencionadas anteriormente, o Plansab estabeleceu também o conceito de “atendimento adequado”, que contempla, além da infraestrutura implantada, aspectos de qualidade dos serviços ofertados. Assim:

- em água, o atendimento adequado considera que a água deve ser potável, o abastecimento feito por rede de distribuição ou por poço, nascente ou cisterna, sempre com canalização interna, em qualquer caso sem intermitências;

- no esgotamento sanitário, o atendimento adequado considera a coleta de esgotos por rede coletora, seguida de tratamento, e o uso de fossa séptica, sucedida por pós-tratamento ou unidade de disposição final, adequadamente projetada e construída.

O *release* do IBGE considerou como adequado em água todo atendimento que possui canalização interna, incluindo soluções de Carro-pipa, Água da chuva armazenada, Rios, açudes, córregos, lagos e igarapés, e outra, soluções estas não aceitas nas metas do Plansab. Além disso, o Censo não dispõe de informações sobre a existência ou não de intermitências e nem sobre a qualidade da água. Em relação ao esgotamento sanitário, o *release* do IBGE considerou como adequado todo atendimento feito por rede coletora ou fossa séptica, ainda que sem informações sobre a existência ou não de tratamento de esgotos e nem sobre o cumprimento dos requisitos mínimos das fossas.

Portanto, o termo adequado adotado pelo IBGE é apenas uma aproximação do conceito fixado pelo Plansab.

Vale ressaltar que, mesmo no Plansab, o conceito de “atendimento adequado” não é utilizado nas metas, exatamente pela ausência de algumas informações necessárias à qualificação dos indicadores.

No presente trabalho realizou-se consolidação similar à do IBGE para cada município brasileiro, entretanto adotando-se rigorosamente as mesmas tipologias de atendimento das metas Plansab:

(i) em abastecimento de água:

- por rede de distribuição de água com canalização interna ao domicílio ou canalização apenas na propriedade;

- por poço ou nascente com canalização interna ao domicílio;

(ii) em esgotamento sanitário:

- por rede coletora ou fossa séptica para os excretas ou esgotos sanitários.

a) Municípios com maiores atendimentos em água e esgotos

Numa primeira análise, os resultados serão apresentados para os municípios com atendimento igual ou superior às metas estabelecidas na Lei 11.445/2007, quais sejam 99% de atendimento com abastecimento de água e 90% com esgotamento sanitário (ressaltando mais uma vez que o IBGE não tem informações sobre o atendimento com tratamento de esgotos, portanto o trabalho considera somente a parte de coleta).

Os dados do IBGE foram consultados no SIDRA - Sistema IBGE de Recuperação Automática (<https://sidra.ibge.gov.br/pesquisa/censo-demografico/demografico-2022/universo-caracteristicas-dos-domicilios>) e conciliados com a informação do prestador de serviços em cada município, obtida no aplicativo da Série Histórica do SNIS – Sistema Nacional de Informações sobre Saneamento, ano de referência 2022 (www.snis.gov.br).

a.1) Abastecimento de água

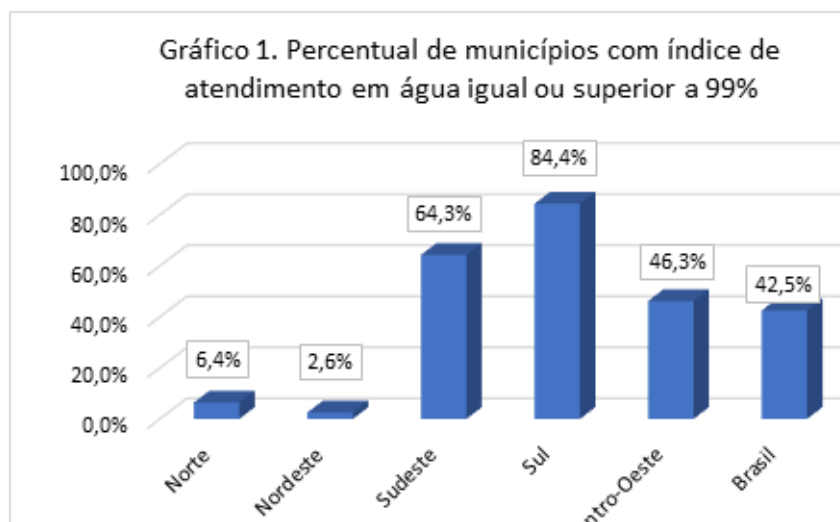
Em relação ao abastecimento de água, no Anexo I consta a Tabela completa com todos os municípios e seus indicadores e na Tabela 1, a seguir, são mostrados os totais de municípios segundo cada UF, macrorregião e Brasil, distribuídos em situação da abrangência e da natureza jurídica do prestador de serviços que atua no município. Vale registrar, que de todo o conjunto há apenas 28 municípios não presentes no SNIS.

Tabela 1. Quantidade de municípios com atendimento em água igual ou superior a 99%, segundo a abrangência e natureza jurídica dos prestadores de serviços

UF, MACRORREGIÃO E BRASIL	TOTAL EXISTENTE	TOTAL UNIVERSA- LIZADO	ABRANGÊNCIA				NATUREZA JURÍDICA			ASSOCIADAS AESBE
			REGIONAL	MICRORRE- GIONAL	LOCAL	NÃO PRESENTE NO SNIS	PÚBLICA	PRIVADA	NÃO PRESENTE NO SNIS	
PA	144	1	0	0	1	0	1	0	0	0
RO	52	14	10	0	3	1	12	1	1	10
TO	139	14	11	3	0	0	11	3	0	11
NORTE	335	29	21	3	4	1	24	4	1	21
AL	102	5	0	3	2	0	2	3	0	2
BA	417	6	6	0	0	0	6	0	0	6
CE	184	1	1	0	0	0	1	0	0	1
MA	217	2	0	0	1	1	1	0	1	0
PB	223	4	3	0	1	0	4	0	0	3
PI	224	22	16	0	3	3	18	1	3	16
RN	167	5	3	0	2	0	5	0	0	3
SE	75	1	1	0	0	0	1	0	0	1
NORDESTE	1.609	46	30	3	9	4	38	4	4	32
MG	853	448	299	0	141	8	435	5	8	0
ES	78	56	37	2	17	0	55	1	0	38
RJ	92	31	5	15	11	0	11	20	0	5
SP	645	538	287	0	248	3	510	25	3	4
SUDESTE	1.668	1.073	628	17	417	11	1.011	51	11	47
PR	399	354	302	0	52	0	354	0	0	302
RS	497	423	260	0	155	8	413	2	8	261
SC	295	228	147	5	75	1	218	9	1	147
SUL	1.191	1.005	709	5	282	9	985	11	9	710
DF	1	1	1	0	0	0	1	0	0	1
GO	246	127	116	0	11	0	126	1	0	116
MS	79	39	34	0	5	0	38	1	0	34
MT	141	49	0	0	46	3	29	17	3	0
CENTRO-OESTE	467	216	151	0	62	3	194	19	3	151
BRASIL	5.270	2.369	1.539	28	774	28	2.252	89	28	961

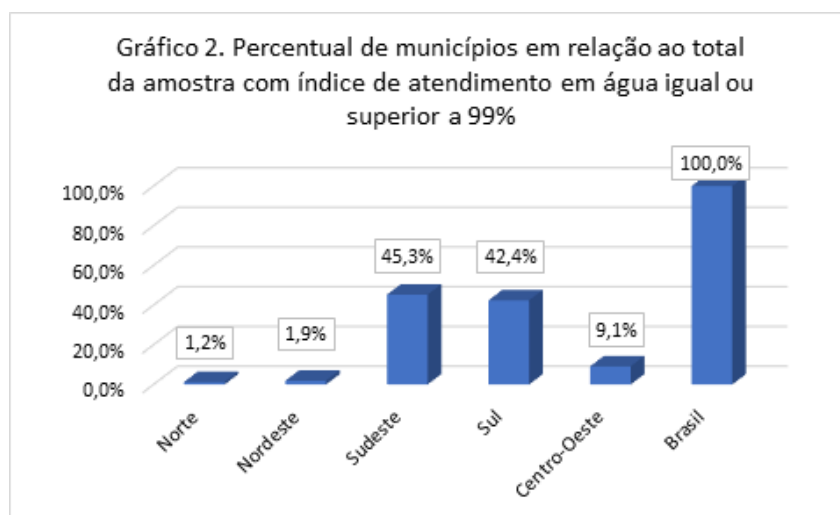
Fontes: Censo IBGE 2022 e SNIS 2022. Nota: no total de municípios existentes tem-se as seguintes UFs que não aparecem na Tabela: Norte, 115 municípios (AC = 22, AM = 62, AP = 16, RR = 15) e Nordeste, 185 municípios em PE, totalizando 300 municípios que não constam da Tabela.

Portanto, adotando-se a métrica do Plansab, os números mostram um contingente bastante elevado de municípios cujo atendimento já supera a meta da Lei 11.445/2007, qual seja, 99% de atendimento com abastecimento de água. Este contingente é 2.369 municípios, 45,2% do total de municípios do país. A participação da quantidade de municípios em cada macrorregião e no total do país pode ser vista no Gráfico a seguir.



Fonte: Censo IBGE 2022

Considerando os 2.369 municípios em todo o país que possuem atendimento em água igual ou superior a 99%, os percentuais por macrorregião têm a seguinte distribuição: 1,2% pertence à região Norte, 1,9% ao Nordeste, 45,3% ao Sudeste, 42,4% ao Sul e 9,1% ao Centro-Oeste.

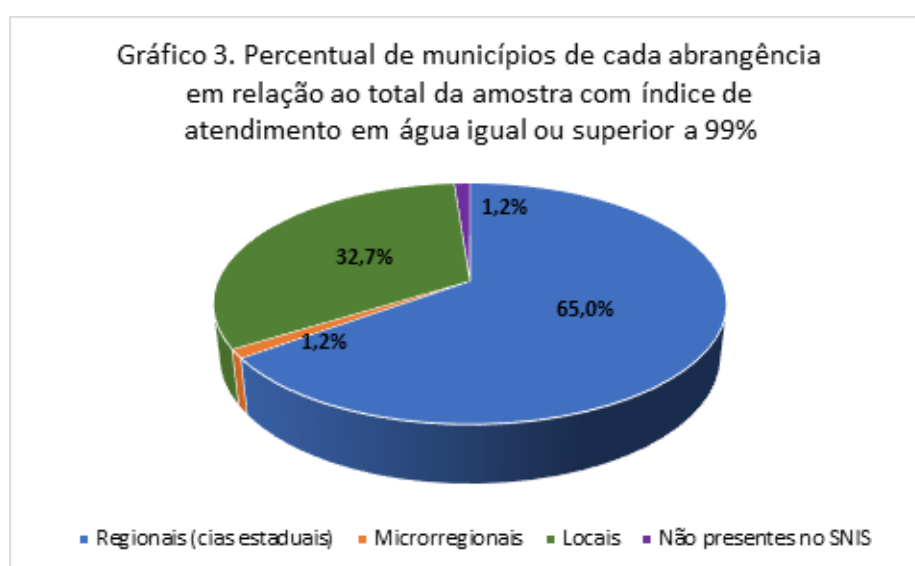


Fonte: Censo IBGE 2022

Apenas cinco Unidades da Federação não possuem municípios que atendam à meta de abastecimento de água. São eles: Acre, Amapá, Amazonas, Roraima e Pernambuco.

Os números evidenciam o papel preponderante das companhias estaduais na prestação dos serviços de saneamento básico no país, com 65% dos municípios que possuem índice de atendimento em água igual ou superior a 99%. No Norte esta participação é de 72,4%, no Nordeste, 65,2%, no Sudeste, 58,5%, no Sul, 70,5%, e no Centro-Oeste, 69,9%.

Em seguida aparecem os prestadores locais com 32,7% e os microrregionais com 1,2% dos municípios. Há outros 1,2% de municípios que não estão presentes no SNIS.



Fontes: Censo IBGE 2022 e SNIS 2022

Dentre os prestadores de abrangência regional, observa-se que 943 municípios são atendidos por empresas associadas da AESBE, o que equivale a 61,9% dos municípios atendidos por companhias estaduais e a 40,0% do total de prestadores. Há ainda, 8 municípios cujos serviços são de abrangência microrregional e local, prestados pela BRK Ambiental, associada da AESBE, elevando a participação de prestadores associados da AESBE para 62,4% e 40,6%, respectivamente. Importante comentar que, somente na região Sudeste há municípios de companhias estaduais não associadas à AESBE, onde a participação das associadas da AESBE é de 7,5% do total de prestadores regionais. Nas demais macrorregiões esta participação é de 100%.

Em outra análise, os municípios podem ser agrupados segundo a natureza jurídica dos prestadores de serviços, diferenciada em dois grupos: (i) pública (companhias estaduais, exceto a Saneatins, que é privada, mais as empresas e autarquias municipais, mais a prestação direta da prefeitura municipal); e (ii) privada (empresas privadas). Segundo este critério, como se vê na Tabela 1, 95,1% dos municípios que possuem índice de atendimento em água igual ou superior a 99% são atendidos por prestadores públicos. No Norte esta participação é de 82,8%, no Nordeste, 82,6%, no Sudeste, 94,2%, no Sul, 98,0%, e no Centro-Oeste, 89,8%. Vale registrar que, excluindo-se a CORSAN¹, a participação dos prestadores públicos no país cai para 84,1%.

Os prestadores privados respondem por 3,8% dos municípios. Inserindo-se a CORSAN¹, a participação dos privados sobe para 14,7%.

Ainda em relação ao abastecimento de água, análise similar pode ser feita considerando a população atendida ao invés da quantidade de municípios. Neste sentido, a Tabela 2, a seguir, mostra as somas das populações existentes e atendidas em cada UF e macrorregião, assim como no total do Brasil, distribuídas conforme a abrangência e a natureza jurídica do prestador de serviços que atua no município.

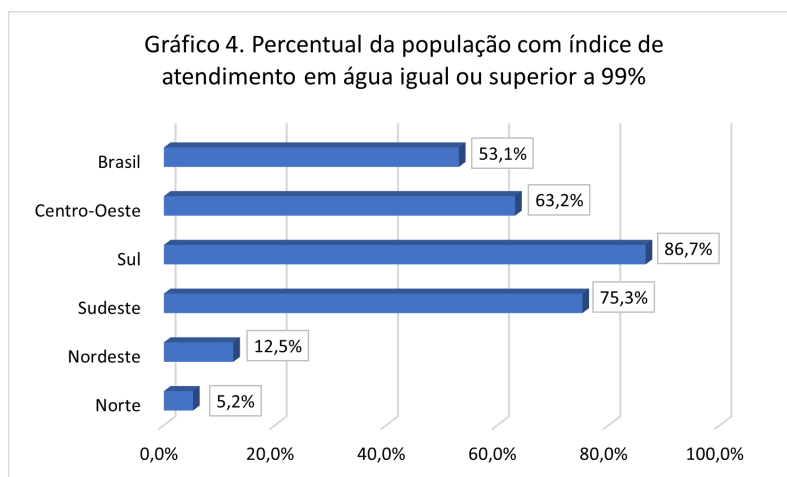
¹Nos dados do SNIS, ano de referência 2022, a CORSAN/RS aparece no conjunto de prestadores de natureza pública, embora se saiba que atualmente a companhia está privatizada.

Tabela 2. Quantidade de moradores com atendimento em água igual ou superior a 99%, segundo a abrangência e natureza jurídica dos prestadores de serviços

UF, MACROREGIÃO E BRASIL	TOTAL UNIVERSA- LIZADO	ABRANGÊNCIA				NATUREZA JURÍDICA			ASSOCIADAS AESBE
		REGIONAL	MICRORRE- GIONAL	LOCAL	NÃO PRESENTE NO SNIS	PÚBLICA	PRIVADA	NÃO PRESENTE NO SNIS	
PA	5.751	-	-	5.751	-	5.751	-	-	-
RO	303.217	138.253	-	161.899	3.065	244.146	56.006	3.065	138.253
TO	595.821	588.170	7.651	-	-	5.682	590.139	-	588.170
NORTE	904.789	726.423	7.651	167.650	3.065	255.579	646.145	3.065	726.423
AL	159.210	-	102.945	56.265	-	56.265	102.945	-	51.422
BA	2.809.983	2.809.983	-	-	-	2.809.983	-	-	2.809.983
CE	17.396	17.396	-	-	-	17.396	-	-	17.396
MA	21.755	-	-	10.129	11.626	10.129	-	11.626	-
PB	982.167	973.007	-	9.160	-	982.167	-	-	973.007
PI	1.095.015	178.248	-	905.795	10.972	228.919	855.124	10.972	178.248
RN	1.124.185	1.005.700	-	118.485	-	1.124.185	-	-	1.005.700
SE	595.849	595.849	-	-	-	595.849	-	-	595.849
NORDESTE	6.805.560	5.580.183	102.945	1.099.834	22.598	5.824.893	958.069	22.598	5.631.605
MG	14.212.892	9.205.528	-	4.969.008	38.356	14.013.820	160.716	38.356	-
ES	3.090.227	2.360.751	81.152	648.324	-	2.906.354	183.873	-	2.544.624
RJ	8.154.065	321.864	6.430.945	1.401.256	-	866.545	7.287.520	-	321.864
SP	38.050.297	25.060.754	-	12.951.280	38.263	36.616.227	1.395.807	38.263	641.603
SUDESTE	63.507.481	36.948.897	6.512.097	19.969.868	76.619	54.402.946	9.027.916	76.619	3.507.591
PR	10.197.840	9.531.594	-	666.246	-	10.197.840	-	-	9.531.594
RS	8.975.018	5.725.491	-	3.222.713	26.814	8.775.489	172.715	26.814	5.840.700
SC	6.635.039	3.003.702	87.712	3.541.219	2.406	6.162.032	470.601	2.406	3.003.702
SUL	25.807.897	18.260.787	87.712	7.430.178	29.220	25.135.361	643.316	29.220	18.375.996
DF	2.770.118	2.770.118	-	-	-	2.770.118	-	-	2.770.118
GO	4.366.732	3.979.650	-	387.082	-	4.356.371	10.361	-	3.979.650
MS	1.703.135	733.140	-	969.995	-	817.003	886.132	-	733.140
MT	1.388.399	-	-	1.359.932	28.467	647.000	712.932	28.467	-
CENTRO-OESTE	10.228.384	7.482.908	-	2.717.009	28.467	8.590.492	1.609.425	28.467	7.482.908
BRASIL	107.254.111	68.999.198	6.710.405	31.384.539	159.969	94.209.271	12.884.871	159.969	35.724.523

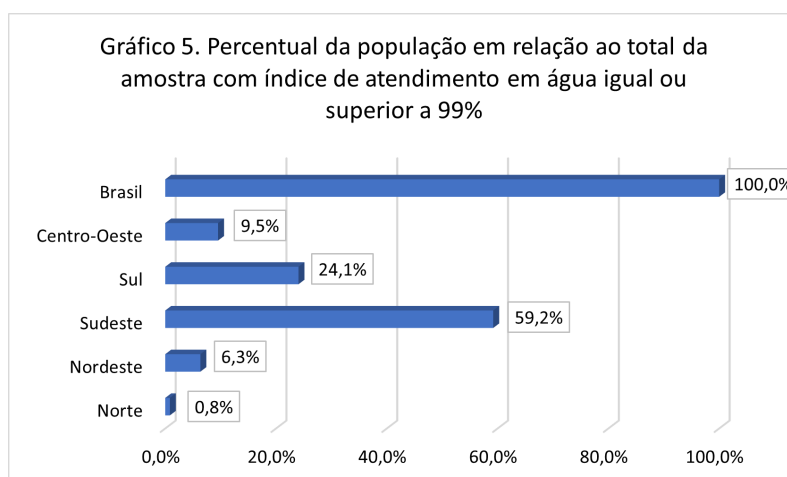
Fontes: Censo IBGE 2022 e SNIS 2022.

Mantendo-se a análise segundo a métrica do Plansab, os números mostram um contingente bastante elevado de população cujo atendimento já supera a meta da Lei 11.445/2007, qual seja, 99% de abastecimento de água. Este contingente é 107.254.111 habitantes, 53,1% da população total do país; percentual maior que o da quantidade de municípios (45,2%). A participação da população em cada macrorregião e no total do país pode ser vista no Gráfico a seguir.



Fonte: Censo IBGE 2022

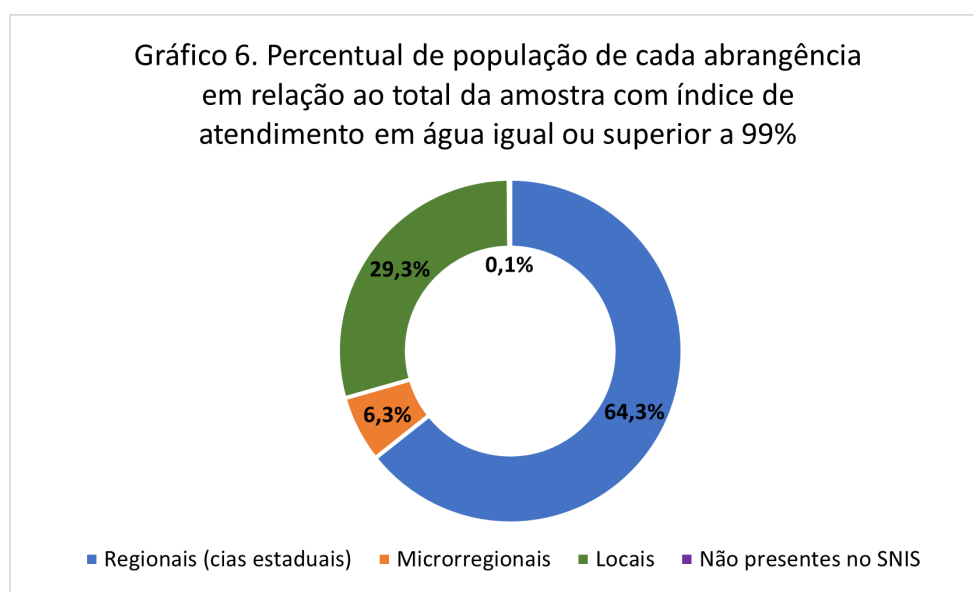
Considerando os 107.254.111 moradores em todo o país que possuem atendimento em água igual ou superior a 99%, os percentuais por macrorregião têm a seguinte distribuição: 0,8% pertence à região Norte, 6,3% ao Nordeste, 59,2% ao Sudeste, 24,1% ao Sul e 9,5% ao Centro-Oeste.



Fonte: Censo IBGE 2022

Tal qual se constatou na análise anterior, que utilizou a quantidade de municípios, também aqui os números evidenciam o papel relevante das companhias estaduais, com 64,3% da população que possui índice de atendimento em água igual ou superior a 99%. No Norte esta participação é de 80,3%, no Nordeste, 82,0%, no Sudeste, 58,2%, no Sul, 70,8%, e no Centro-Oeste, 73,2%.

Em seguida aparecem os prestadores locais com 29,3% e os microrregionais com 6,3% dos municípios. Há outros 0,1% de população atendida cujos municípios não estão presentes no SNIS.



Fontes: Censo IBGE 2022 e SNIS 2022

Dentre os prestadores de abrangência regional, observa-se que 34.732.911 habitantes pertencem a municípios atendidos por empresas associadas da AESBE, o que equivale a 50,3% da população atendida por companhias estaduais e a 32,4% da população atendida pelo conjunto de prestadores. Há ainda, outros 991.607 moradores cujos serviços são de abrangência microrregional e local, prestados pela BRK Ambiental, associada da AESBE, elevando a participação de prestadores associados da ABESE para 51,8% e 33,3%, respectivamente. Importante comentar que, somente na região Sudeste há populações de companhias estaduais não associadas à AESBE, onde a participação das associadas da AESBE é de 9,5% do total de prestadores regionais. Nas demais macrorregiões esta participação é de 100%.

Na análise que considera a natureza jurídica dos prestadores de serviços, 87,8% da população que possui índice de atendimento em água igual ou superior a 99% são atendidos por prestadores públicos. No Norte esta participação é de 28,2%, no Nordeste, 85,6%, no Sudeste, 85,7%, no Sul, 97,4%, e no Centro-Oeste, 84,0%.

Excluindo-se a CORSAN², a participação dos prestadores públicos no país cai para 82,5%.

Os prestadores privados respondem por 12,0% da população objeto da análise. Inserindo-se a CORSAN², a participação dos privados sobe para 17,3%.

Como se observa, os resultados mostram que a participação dos prestadores públicos é altamente impactante quando comparada aos privados. Cabe registrar que nos dados do SNIS, ano de referência de 2022, constam os prestadores privados que assumiram as concessões recentes no Amapá, Alagoas e Rio de Janeiro, mas que ainda estão nos primeiros anos de atuação.

a.2) Esgotamento sanitário

Em relação ao esgotamento sanitário, no Anexo II consta a Tabela completa com todos os municípios e seus indicadores e na Tabela 3, a seguir, são mostrados os totais de municípios segundo cada UF, macrorregião e Brasil, distribuídos em situação da abrangência e da natureza jurídica do prestador de serviços que atua no município. Vale registrar, que de todo o conjunto há 164 municípios não presentes no SNIS.

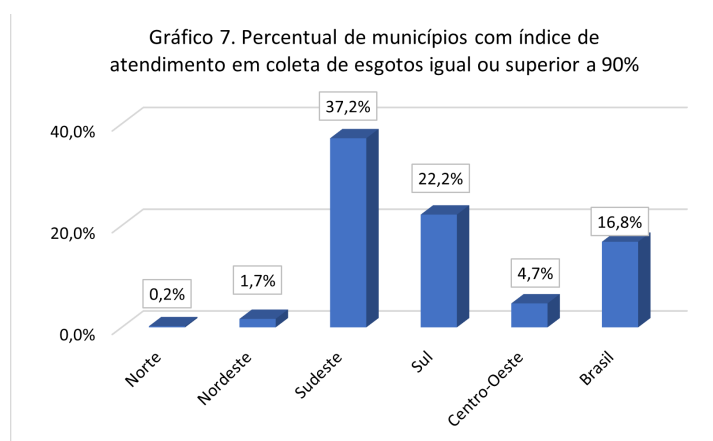
² Nos dados do SNIS, ano de referência 2022, a CORSAN/RS aparece no conjunto de prestadores de natureza pública, embora se saiba que atualmente a companhia está privatizada.

Tabela 3. Quantidade de municípios com atendimento em coleta de esgotos igual ou superior a 90%, segundo a abrangência e natureza jurídica dos prestadores de serviços

UF, MACRORREGIÃO E BRASIL	TOTAL EXISTENTE	TOTAL UNIVERSA- LIZADO	ABRANGÊNCIA				NATUREZA JURÍDICA			ASSOCIADAS AESBE
			REGIONAL	MICRORRE- GIONAL	LOCAL	NÃO PRESENTE NO SNIS	PÚBLICA	PRIVADA	NÃO PRESENTE NO SNIS	
PA	144	1	0	0	1	0	1	0	0	0
NORTE	144	1	0	0	1	0	1	0	0	0
AL	102	3	0	1	0	2	0	1	2	1
BA	417	4	3	0	1	0	4	0	0	3
PB	223	5	3	0	1	1	4	0	1	3
PE	185	4	2	0	1	1	3	0	1	2
PI	224	7	0	0	0	7	0	0	7	0
RN	167	5	2	0	2	1	4	0	1	2
SE	75	2	1	0	0	1	1	0	1	1
NORDESTE	1.393	30	11	1	5	13	16	1	13	12
MG	853	140	50	0	84	6	131	3	6	0
ES	78	6	5	0	1	0	5	1	0	6
RJ	92	28	0	11	14	3	9	16	3	2
SP	645	446	215	0	229	2	421	23	2	5
SUDESTE	1.668	620	270	11	328	11	566	43	11	13
PR	399	38	26	0	11	1	36	1	1	26
RS	497	105	29	0	21	55	49	1	55	30
SC	295	121	17	2	25	77	37	7	77	18
SUL	1.191	264	72	2	57	133	122	9	133	74
DF	1	1	1	0	0	0	1	0	0	1
GO	246	17	8	0	3	6	11	0	6	8
MS	79	3	2	0	0	1	2	0	1	2
MT	141	1	0	0	1	0	1	0	0	0
CENTRO-OESTE	467	22	11	0	4	7	15	0	7	11
BRASIL	4.863	937	364	14	395	164	720	53	164	110

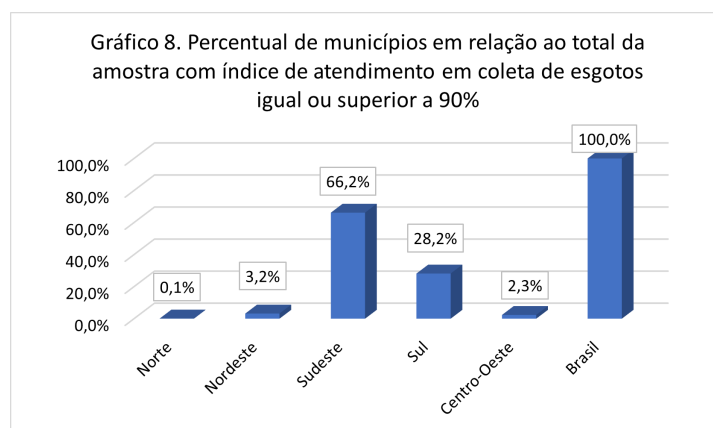
Fontes: Censo IBGE 2022 e SNIS 2022. Nota: no total de municípios existentes tem-se as seguintes UFs que não aparecem na Tabela: Norte, 306 municípios (AC = 22, AM = 62, AP = 16, RO = 52, RR = 15 E TO = 139) e Nordeste, 401 municípios (CE = 184, MA = 217), totalizando 707 municípios que não constam da Tabela.

Portanto, adotando-se a métrica do Plansab, os números mostram um contingente significativo de municípios cujo atendimento já supera a parte da meta da Lei 11.445/2007 referente à coleta de esgotos, qual seja, 90% de atendimento³. Este contingente é 937 municípios, 16,8% do total de municípios do país. A participação da quantidade de municípios em cada macrorregião e no total do país pode ser vista no Gráfico a seguir.



Fonte: Censo IBGE 2022

Considerando os 937 municípios em todo o país que possuem atendimento em coleta de esgotos igual ou superior a 90%, os percentuais por macrorregião têm a seguinte distribuição: 0,1% pertence à região Norte, 3,2% ao Nordeste, 66,2% ao Sudeste, 28,2% ao Sul e 2,3% ao Centro-Oeste.



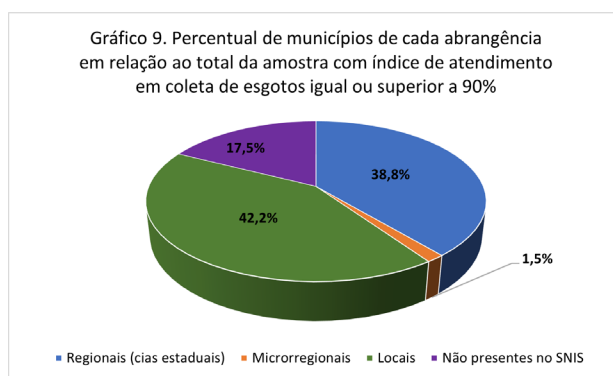
Fonte: Censo IBGE 2022

³ A meta completa estabelecida na Lei 11.445/2007 considera que deve haver atendimento de 90% da população com coleta e tratamento de esgotos

Oito Unidades da Federação não possuem municípios que atendam à meta de esgotamento sanitário. São eles: Acre, Amapá, Amazonas, Rondônia, Tocantins, Roraima, Ceará e Maranhão.

Os números demonstram boa representatividade das companhias estaduais na prestação dos serviços de saneamento básico no país, com 38,8% dos municípios que possuem índice de atendimento em coleta de esgotos igual ou superior a 90%. No Norte não há participação de municípios de companhias estaduais, no Nordeste esta participação é de 36,7%, no Sudeste, 43,5%, no Sul, 27,3%, e no Centro-Oeste, 50,0%.

Em seguida aparecem os prestadores locais com 42,2% e os microrregionais com 1,5% dos municípios. Há outros 17,5% de municípios que não estão presentes no SNIS.



Dentre os prestadores de abrangência regional, observa-se que 99 municípios são atendidos por empresas associadas da AESBE, o que equivale a 27,2% dos municípios atendidos por companhias estaduais e a 10,6% do total de prestadores. Há ainda, 11 municípios cujos serviços são de abrangência microrregional e local, prestados pela BRK Ambiental, associada da AESBE, elevando a participação de prestadores associados da AESBE para 30,2% e 11,7%, respectivamente.

Em outra análise, os municípios podem ser agrupados segundo a natureza jurídica dos prestadores de serviços, diferenciada em dois grupos: (i) pública (companhias estaduais, mais as empresas e autarquias municipais, mais a prestação direta da prefeitura municipal); e (ii) privada (empresas privadas). Segundo este critério, como se vê na Tabela 3, 76,8% dos municípios que possuem índice de atendimento em coleta de esgotos igual ou superior a 90% são atendidos por prestadores públicos. No Norte esta participação é de 100,0%, no Nordeste, 53,3%, no Sudeste, 91,3%, no Sul, 46,2%, e no Centro-Oeste, 68,2%. Vale registrar que, excluindo-se a CORSAN⁴, a participação dos prestadores públicos no país cai para 73,7%.

Os prestadores privados respondem por 5,7% dos municípios. Inserindo-se a CORSAN⁴, a participação dos privados sobe para 8,8%.

⁴ Nos dados do SNIS, ano de referência 2022, a CORSAN/RS aparece no conjunto de prestadores de natureza pública, embora se saiba que atualmente a companhia está privatizada.

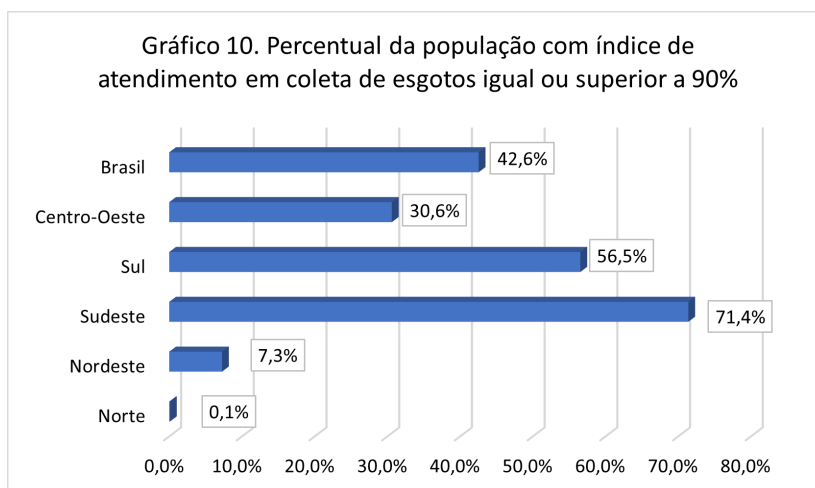
Ainda em relação ao esgotamento sanitário, análise similar pode ser feita considerando a população atendida ao invés da quantidade de municípios. Neste sentido, a Tabela 4, a seguir, mostra as somas das populações existentes e atendidas em cada UF e macrorregião, assim como no total do Brasil, distribuídas conforme a abrangência e a natureza jurídica do prestador de serviços que atua no município.

Tabela 4. Quantidade de moradores com atendimento em coleta de esgotos igual ou superior a 90%, segundo a abrangência e natureza jurídica dos prestadores de serviços

UF, MACRORREGIÃO E BRASIL	TOTAL UNIVERSA- LIZADO	ABRANGÊNCIA				NATUREZA JURÍDICA			ASSOCIADAS AESBE
		REGIONAL	MICRORRE- GIONAL	LOCAL	NÃO PRESENTE NO SNIS	PÚBLICA	PRIVADA	NÃO PRESENTE NO SNIS	
PA	19.080	-	-	19.080	-	19.080	-	-	-
NORTE	19.080	-	-	19.080	-	19.080	-	-	-
AL	20.143	-	7.695	-	12.448	-	7.695	12.448	-
BA	2.534.767	2.471.433	-	63.334	-	2.534.767	-	-	2.471.433
PB	498.076	481.139	-	13.628	3.309	494.767	-	3.309	481.139
PE	169.823	72.235	-	9.252	88.336	81.487	-	88.336	72.235
PI	30.080	-	-	-	30.080	-	-	30.080	-
RN	136.238	28.297	-	105.945	1.996	134.242	-	1.996	28.297
SE	571.569	567.912	-	-	3.657	567.912	-	3.657	567.912
NORDESTE	3.960.696	3.621.016	7.695	192.159	139.826	3.813.175	7.695	139.826	3.621.016
MG	10.781.106	6.473.208	-	4.227.046	80.852	10.572.257	127.997	80.852	-
ES	1.445.587	1.272.892	-	172.695	-	1.272.892	172.695	-	1.272.892
RJ	10.549.360	-	7.352.049	2.900.221	297.090	1.768.894	8.483.376	297.090	-
SP	37.454.685	23.577.562	-	13.842.033	35.090	35.463.523	1.956.072	35.090	-
SUDESTE	60.230.738	31.323.662	7.352.049	21.141.995	413.032	49.077.566	10.740.140	413.032	1.272.892
PR	5.021.654	4.720.050	-	289.556	12.048	4.877.473	132.133	12.048	4.720.050
RS	6.359.183	2.636.437	-	2.923.369	799.377	5.447.370	112.436	799.377	2.636.437
SC	5.460.200	1.387.691	27.407	2.677.978	1.367.124	3.448.590	644.486	1.367.124	1.387.691
SUL	16.841.037	8.744.178	27.407	5.890.903	2.178.549	13.773.433	889.055	2.178.549	8.744.178
DF	2.627.844	2.627.844	-	-	-	2.627.844	-	-	2.627.844
GO	1.954.623	1.844.608	-	84.559	25.456	1.929.167	-	25.456	1.844.608
MS	153.077	148.561	-	-	4.516	148.561	-	4.516	148.561
MT	222.523	-	-	222.523	-	222.523	-	-	-
CENTRO-OESTE	4.958.067	4.621.013	-	307.082	29.972	4.928.095	-	29.972	4.621.013
BRASIL	86.009.618	48.309.869	7.387.151	27.551.219	2.761.379	71.611.349	11.636.890	2.761.379	18.259.099

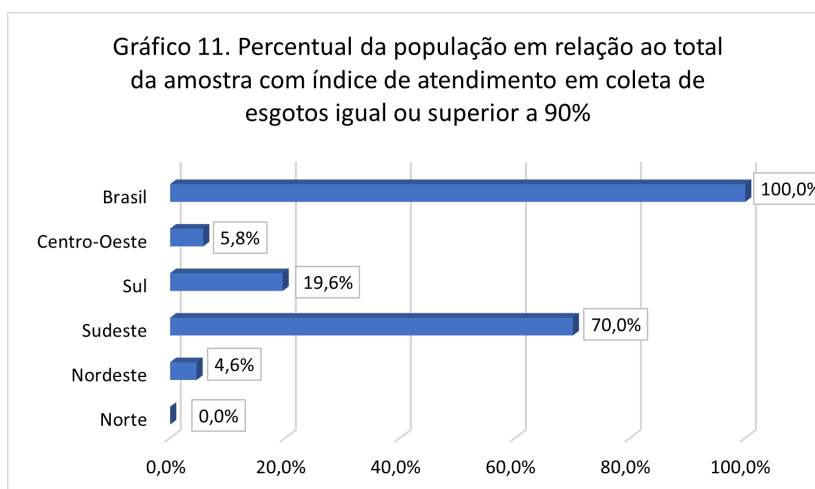
Fontes: Censo IBGE 2022 e SNIS 2022

Mantendo-se a análise segundo a métrica do Plansab, os números mostram um contingente significativo de população cujo atendimento já supera a parte da meta da Lei 11.445/2007 referente à coleta de esgotos, qual seja, 90% de abastecimento⁵. Este contingente é 86.009.618 habitantes, 42,6% da população total do país; percentual muito superior ao da quantidade de municípios (16,8%), sinalizando que os municípios que já alcançaram a meta são aqueles com maiores populações. A participação da população em cada macrorregião e no total do país pode ser vista no Gráfico a seguir.



Fonte: Censo IBGE 2022

Considerando os 86.009.618 moradores em todo o país que possuem atendimento em coleta de esgotos igual ou superior a 90%, os percentuais por macrorregião têm a seguinte distribuição: 0,0% pertence à região Norte, 4,6% ao Nordeste, 70,0% ao Sudeste, 19,6% ao Sul e 5,8% ao Centro-Oeste.

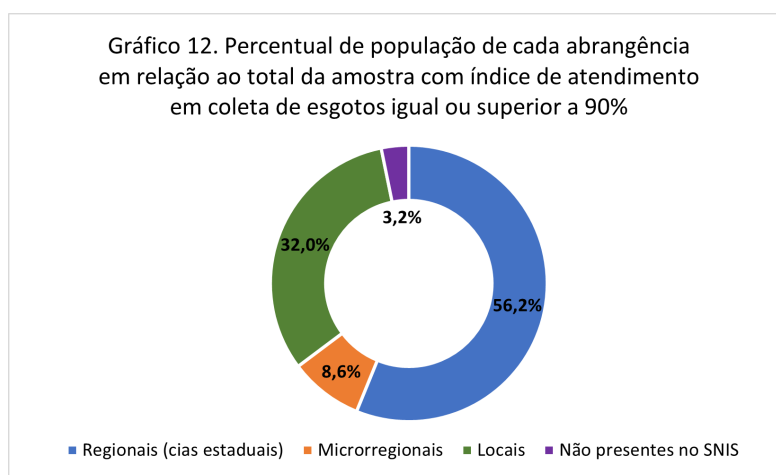


Fonte: Censo IBGE 2022

⁵ A meta completa estabelecida na Lei 11.445/2007 considera que deve haver atendimento de 90% da população com coleta e tratamento de esgotos.

As companhias estaduais mantêm papel relevante no atendimento com os serviços de esgotamento sanitário, tal qual foi constatado na avaliação dos serviços de abastecimento de água. Os números indicam que 56,2% da população que possui índice de atendimento em coleta de esgotos igual ou superior a 90% são de municípios operados por companhias estaduais. No Norte não há participação de municípios de companhias estaduais, no Nordeste esta participação é de 91,4%, no Sudeste, 52,0%, no Sul, 51,9%, e no Centro-Oeste, 93,2%.

Em seguida aparecem os prestadores locais com 32,0% e os microrregionais com 8,6% dos municípios. Há outros 3,2% de população atendida cujos municípios não estão presentes no SNIS.



Fontes: Censo IBGE 2022 e SNIS 2022

Dentre os prestadores de abrangência regional, observa-se que 18.259.009 habitantes pertencem a municípios atendidos por empresas associadas da AESBE, o que equivale a 37,8% da população atendida por companhias estaduais e a 21,2% da população atendida pelo conjunto de prestadores. Há ainda, outros 2.030.868 moradores cujos serviços são de abrangência microrregional e local, prestados pela BRK Ambiental, associada da AESBE, elevando a participação de prestadores associados da ABESE para 42,0% e 23,6%, respectivamente.

Na análise que considera a natureza jurídica dos prestadores de serviços, 83,3% da população que possui índice de atendimento em coleta de esgotos igual ou superior a 90% são atendidos por prestadores públicos. No Norte esta participação é de 100,0%, no Nordeste, 96,3%, no Sudeste, 81,5%, no Sul, 81,8%, e no Centro-Oeste, 99,4%.

Excluindo-se a CORSAN⁶, a participação dos prestadores públicos no país cai para 80,2%.

⁶ Nos dados do SNIS, ano de referência 2022, a CORSAN/RS aparece no conjunto de prestadores de natureza pública, embora se saiba que atualmente a companhia está privatizada.

Os prestadores privados respondem por 13,5% da população objeto da análise. Inserindo-se a CORSAN², a participação dos privados sobe para 16,6%.

Como se observa, os resultados mostram que a participação dos prestadores públicos é altamente impactante quando comparada aos privados. Cabe registrar que nos dados do SNIS, ano de referência de 2022, constam os prestadores privados que assumiram as concessões recentes no Amapá, Alagoas e Rio de Janeiro, mas que ainda estão nos primeiros anos de atuação.

ANEXO I – Municípios brasileiros com índice de atendimento em água igual ou maior que 99%, segundo Censo IBGE 2022

Fonte: Censo IBGE 2022 e SNIS 2022

#N/D = Município não presente no SNIS 2022

Código	Município	UF	Sigla do prestador	Abrangência	Natureza jurídica	Atendimento segundo critérios do Plansab	
						Moradores	%
3500600	Águas de São Pedro	SP	SABESP	Regional	Sociedade de economia mista com administração pública	2.779	100,0%
4315149	Presidente Lucena	RS	PMPL	Local	Administração pública direta	3.077	100,0%
4305157	Cerro Grande	RS	PMCG	Local	Administração pública direta	2.379	100,0%
3525805	Júlio Mesquita	SP	PMJM	Local	Administração pública direta	4.254	100,0%
4312179	Mato Queimado	RS	PMMQ	Local	Administração pública direta	1.788	100,0%
3503703	Ariranha	SP	PMA	Local	Administração pública direta	7.596	100,0%
3548401	Santópolis do Aguapeí	SP	SABESP	Regional	Sociedade de economia mista com administração pública	3.899	100,0%
4120408	Presidente Castelo Branco	PR	SAMAE	Local	Autarquia	4.325	100,0%
4108106	Flórida	PR	PMF	Local	Administração pública direta	2.651	100,0%
4113007	Jussara	PR	SAMAE	Local	Autarquia	6.688	100,0%
3164902	São Sebastião do Rio Verde	MG	PMSSRV	Local	Administração pública direta	2.274	100,0%
3516853	Gavião Peixoto	SP	PMGP	Local	Administração pública direta	4.700	100,0%
4320578	Sete de Setembro	RS	PMSS	Local	Administração pública direta	1.805	100,0%
3556909	Vista Alegre do Alto	SP	PMVAA	Local	Administração pública direta	8.109	100,0%
3533254	Novais	SP	PMN	Local	Administração pública direta	4.412	100,0%
4120333	Prado Ferreira	PR	SAMAE	Local	Autarquia	3.703	100,0%
4124608	São Carlos do Ivaí	PR	SANEPAR	Regional	Sociedade de economia mista com administração pública	6.547	100,0%
3510153	Canitar	SP	PMC	Local	Administração pública direta	6.281	100,0%
3533601	Nuporanga	SP	PMN	Local	Administração pública direta	7.361	100,0%
3553104	Taiaçú	SP	PMT	Local	Administração pública direta	5.677	100,0%
4300554	Alto Alegre	RS	CORSAN	Regional	Sociedade de economia mista com administração pública	1.800	100,0%

Código	Município	UF	Sigla do prestador	Abrangência	Natureza jurídica	Atendimento segundo critérios do Plansab	
						Moradores	%
3150703	Pirajuba	MG	COPASA	Regional	Sociedade de economia mista com administração pública	5.484	100,0%
3506201	Bento de Abreu	SP	SABESP	Regional	Sociedade de economia mista com administração pública	2.605	100,0%
3149507	Pequeri	MG	COPASA	Regional	Sociedade de economia mista com administração pública	3.350	100,0%
3501509	Alvinlândia	SP	SABESP	Regional	Sociedade de economia mista com administração pública	2.885	100,0%
3514924	Elisiário	SP	PME	Local	Administração pública direta	3.138	100,0%
4315008	Porto Lucena	RS	CORSAN	Regional	Sociedade de economia mista com administração pública	4.349	100,0%
3537701	Piacatu	SP	SABESP	Regional	Sociedade de economia mista com administração pública	5.490	100,0%
4318051	São Domingos do Sul	RS	PMSDS	Local	Administração pública direta	2.749	100,0%
3554755	Trabiju	SP	PMT	Local	Administração pública direta	1.680	100,0%
3504800	Bálsamo	SP	PMB	Local	Administração pública direta	9.595	100,0%
4113601	Lobato	PR	SAMAE	Local	Autarquia	4.599	100,0%
4322541	Vale Real	RS	PMVR	Local	Administração pública direta	6.057	100,0%
4308854	Gentil	RS	PMG	Local	Administração pública direta	1.744	100,0%
3545100	Salmourão	SP	SABESP	Regional	Sociedade de economia mista com administração pública	4.788	100,0%
3520806	Inúbia Paulista	SP	SABESP	Regional	Sociedade de economia mista com administração pública	3.595	100,0%
3532157	Nantes	SP	PMN	Local	Administração pública direta	2.660	100,0%
3533304	Nova Luzitânia	SP	SABESP	Regional	Sociedade de economia mista com administração pública	2.836	100,0%
3527702	Luiziânia	SP	SABESP	Regional	Sociedade de economia mista com administração pública	4.682	100,0%
3504701	Balbinos	SP	SABESP	Regional	Sociedade de economia mista com administração pública	1.368	100,0%
3501400	Álvaro de Carvalho	SP	SABESP	Regional	Sociedade de economia mista com administração pública	3.151	100,0%

Código	Município	UF	Sigla do prestador	Abrangência	Natureza jurídica	Atendimento segundo critérios do Plansab	
						Moradores	%
4313441	Novo Tiradentes	RS	PMNT	Local	Administração pública direta	2.146	100,0%
4317756	Santo Antônio do Planalto	RS	PMSAP	Local	Administração pública direta	2.089	100,0%
3505104	Barbosa	SP	PMB	Local	Administração pública direta	5.639	100,0%
3552601	Tabapuã	SP	PMT	Local	Administração pública direta	11.267	100,0%
3539004	Pirangi	SP	PMP	Local	Administração pública direta	10.849	100,0%
3533106	Nova Guataporanga	SP	SABESP	Regional	Sociedade de economia mista com administração pública	2.153	100,0%
3527801	Lupércio	SP	SABESP	Regional	Sociedade de economia mista com administração pública	3.981	100,0%
4307054	Ernestina	RS	PME	Local	Administração pública direta	3.019	100,0%
4126108	São Tomé	PR	SANEPAR	Regional	Sociedade de economia mista com administração pública	5.231	100,0%
3531001	Monções	SP	SABESP	Regional	Sociedade de economia mista com administração pública	1.937	100,0%
4308078	Fazenda Vilanova	RS	ASSODEC	Local	Organização social	4.281	100,0%
4102208	Atalaia	PR	SANEPAR	Regional	Sociedade de economia mista com administração pública	3.839	100,0%
4318457	São José das Missões	RS	PMSJM	Local	Administração pública direta	2.362	100,0%
4118451	Pato Bragado	PR	PMPB	Local	Administração pública direta	5.732	100,0%
4124020	Santa Tereza do Oeste	PR	SANEPAR	Regional	Sociedade de economia mista com administração pública	13.173	100,0%
4312443	Morrinhos do Sul	RS	PMMS	Local	Administração pública direta	3.070	100,0%
4121307	Rancho Alegre	PR	SANEPAR	Regional	Sociedade de economia mista com administração pública	3.512	100,0%
3547007	Santa Maria da Serra	SP	SABESP	Regional	Sociedade de economia mista com administração pública	5.239	100,0%
4305405	Chiapetta	RS	CORSAN	Regional	Sociedade de economia mista com administração pública	3.912	100,0%
4123709	Santa Isabel do Ivaí	PR	SAAE	Local	Autarquia	8.906	100,0%
3544400	Rubiácea	SP	SABESP	Regional	Sociedade de economia mista com administração pública	2.699	100,0%

Código	Município	UF	Sigla do prestador	Abrangência	Natureza jurídica	Atendimento segundo critérios do Plansab	
						Moradores	%
4304101	Campos Borges	RS	CORSAN	Regional	Sociedade de economia mista com administração pública	3.613	100,0%
3514205	Dolcinópolis	SP	SABESP	Regional	Sociedade de economia mista com administração pública	2.206	100,0%
3515608	Fernando Prestes	SP	SABESP	Regional	Sociedade de economia mista com administração pública	5.938	100,0%
5214804	Nova Aurora	GO	SANEAGO	Regional	Sociedade de economia mista com administração pública	2.087	100,0%
4122701	Sabáudia	PR	SANEPAR	Regional	Sociedade de economia mista com administração pública	8.822	100,0%
4126405	Sertaneja	PR	PMS	Local	Administração pública direta	5.616	100,0%
4125308	São Jorge do Ivaí	PR	SAMAE	Local	Autarquia	5.163	100,0%
3528858	Marapoama	SP	PMM	Local	Administração pública direta	3.292	100,0%
3549300	São João do Pau d'Alho	SP	PMSJPD	Local	Administração pública direta	2.229	100,0%
3516507	Gabriel Monteiro	SP	SABESP	Regional	Sociedade de economia mista com administração pública	2.763	100,0%
4117008	Nova Fátima	PR	SAAE	Local	Autarquia	7.223	100,0%
3543238	Ribeirão dos Índios	SP	SABESP	Regional	Sociedade de economia mista com administração pública	2.025	100,0%
4322855	Vespasiano Corrêa	RS	PMVC	Local	Administração pública direta	1.813	100,0%
4313011	Nova Candelária	RS	PMNC	Local	Administração pública direta	3.061	100,0%
4117214	Nova Santa Bárbara	PR	SAMAE	Local	Autarquia	4.184	100,0%
3510104	Cândido Rodrigues	SP	SABESP	Regional	Sociedade de economia mista com administração pública	2.876	100,0%
5218052	Porteirão	GO	SANEAGO	Regional	Sociedade de economia mista com administração pública	4.066	100,0%
4113106	Kaloré	PR	PMK	Local	Administração pública direta	4.535	100,0%
4121356	Rancho Alegre D'Oeste	PR	SANEPAR	Regional	Sociedade de economia mista com administração pública	2.618	100,0%
4115853	Mercedes	PR	PMM	Local	Administração pública direta	5.926	100,0%
4109757	Ibema	PR	SANEPAR	Regional	Sociedade de economia mista com administração pública	6.218	100,0%

Código	Município	UF	Sigla do prestador	Abrangência	Natureza jurídica	Atendimento segundo critérios do Plansab	
						Moradores	%
3528601	Manduri	SP	SAEMAN	Local	Autarquia	9.844	100,0%
4312427	Mormaço	RS	PMM	Local	Administração pública direta	2.754	100,0%
3536257	Parisi	SP	PMP	Local	Administração pública direta	2.890	100,0%
4300703	Anta Gorda	RS	PMAG	Local	Administração pública direta	5.954	100,0%
3541109	Presidente Alves	SP	SABESP	Regional	Sociedade de economia mista com administração pública	3.800	100,0%
3540408	Populina	SP	SABESP	Regional	Sociedade de economia mista com administração pública	4.111	100,0%
4124509	Santo Inácio	PR	SANEPAR	Regional	Sociedade de economia mista com administração pública	6.171	100,0%
3539608	Planalto	SP	SABESP	Regional	Sociedade de economia mista com administração pública	4.386	100,0%
4108320	Francisco Alves	PR	SANEPAR	Regional	Sociedade de economia mista com administração pública	8.111	100,0%
4115507	Marumbi	PR	SAEM	Local	Autarquia	4.699	100,0%
4306551	Dom Pedro de Alcântara	RS	PMDPA	Local	Administração pública direta	2.555	100,0%
4124301	Santo Antônio do Paraíso	PR	SAMAE	Local	Autarquia	2.125	100,0%
4107108	Diamante do Norte	PR	SANEPAR	Regional	Sociedade de economia mista com administração pública	5.140	100,0%
4120853	Quatro Pontes	PR	PMQP	Local	Administração pública direta	4.480	100,0%
3533700	Ocaçu	SP	PMO	Local	Administração pública direta	4.325	100,0%
4116000	Miraselva	PR	SAMAE	Local	Autarquia	1.966	100,0%
3515194	Espírito Santo do Turvo	SP	SABESP	Regional	Sociedade de economia mista com administração pública	4.155	100,0%
4116307	Munhoz de Melo	PR	SAMAE	Local	Autarquia	3.939	100,0%
4321329	Taquaruçu do Sul	RS	CORSAN	Regional	Sociedade de economia mista com administração pública	3.119	100,0%
4315453	Relvado	RS	PMR	Local	Administração pública direta	1.783	100,0%
4101150	Ângulo	PR	SAMAE	Local	Autarquia	3.233	100,0%
4315172	Protásio Alves	RS	PMP	Local	Administração pública direta	2.025	100,0%
3535705	Paraíso	SP	PMP	Local	Administração pública direta	6.099	100,0%

Código	Município	UF	Sigla do prestador	Abrangência	Natureza jurídica	Atendimento segundo critérios do Plansab	
						Moradores	%
3122504	Dom Cavati	MG	COPASA	Regional	Sociedade de economia mista com administração pública	4.870	100,0%
4319364	São Pedro das Missões	RS	PMSPM	Local	Administração pública direta	1.755	100,0%
3122405	Divisa Nova	MG	COPASA	Regional	Sociedade de economia mista com administração pública	5.831	100,0%
3512506	Coroados	SP	SABESP	Regional	Sociedade de economia mista com administração pública	5.399	100,0%
3556958	Vitória Brasil	SP	SABESP	Regional	Sociedade de economia mista com administração pública	1.794	100,0%
4103479	Cafezal do Sul	PR	SANEPAR	Regional	Sociedade de economia mista com administração pública	4.464	100,0%
3515905	Floreal	SP	SABESP	Regional	Sociedade de economia mista com administração pública	2.733	100,0%
3513850	Dirce Reis	SP	SABESP	Regional	Sociedade de economia mista com administração pública	1.620	100,0%
3550803	São Sebastião da Gramma	SP	ASSG	Local	Empresa privada	10.399	100,0%
3549250	São João de Iracema	SP	PMSJI	Local	Administração pública direta	1.845	100,0%
3531605	Monte Castelo	SP	#N/D	#N/D	#N/D	4.219	100,0%
3555703	União Paulista	SP	SABESP	Regional	Sociedade de economia mista com administração pública	1.603	100,0%
3551306	Sebastianópolis do Sul	SP	SABESP	Regional	Sociedade de economia mista com administração pública	3.130	100,0%
3528304	Magda	SP	SABESP	Regional	Sociedade de economia mista com administração pública	3.163	100,0%
4306759	Doutor Ricardo	RS	PMDR	Local	Administração pública direta	1.888	100,0%
4302253	Boa Vista do Sul	RS	PMBVS	Local	Administração pública direta	2.774	100,0%
4101051	Anahy	PR	SANEPAR	Regional	Sociedade de economia mista com administração pública	2.918	100,0%
4305603	Colorado	RS	CORSAN	Regional	Sociedade de economia mista com administração pública	3.253	100,0%
4110656	Iracema do Oeste	PR	SANEPAR	Regional	Sociedade de economia mista com administração pública	2.343	100,0%

Código	Município	UF	Sigla do prestador	Abrangência	Natureza jurídica	Atendimento segundo critérios do Plansab	
						Moradores	%
5212055	Jesúpolis	GO	SANEAGO	Regional	Sociedade de economia mista com administração pública	2.123	100,0%
4316477	Salvador das Missões	RS	PMSM	Local	Administração pública direta	2.871	100,0%
4128302	Uniflor	PR	SANEPAR	Regional	Sociedade de economia mista com administração pública	2.135	100,0%
4311270	Lagoa dos Três Cantos	RS	PMLTC	Local	Administração pública direta	1.731	100,0%
3507209	Borá	SP	SABESP	Regional	Sociedade de economia mista com administração pública	907	100,0%
4314134	Paulo Bento	RS	PMPB	Local	Administração pública direta	2.144	100,0%
3529104	Marinópolis	SP	SABESP	Regional	Sociedade de economia mista com administração pública	1.860	100,0%
3527900	Lutécia	SP	SABESP	Regional	Sociedade de economia mista com administração pública	2.661	100,0%
4119657	Pitangueiras	PR	SAAE	Local	Autarquia	3.042	100,0%
4103404	Cafeara	PR	SANEPAR	Regional	Sociedade de economia mista com administração pública	2.627	100,0%
3533809	Óleo	SP	SABESP	Regional	Sociedade de economia mista com administração pública	2.512	100,0%
3503950	Aspásia	SP	SABESP	Regional	Sociedade de economia mista com administração pública	1.839	100,0%
3547403	Santa Rita d'Oeste	SP	PMSRD	Local	Administração pública direta	2.733	100,0%
3525854	Jumirim	SP	PMJ	Local	Administração pública direta	3.056	100,0%
3555307	Turmalina	SP	SABESP	Regional	Sociedade de economia mista com administração pública	1.669	100,0%
4128625	Alto Paraíso	PR	SANEPAR	Regional	Sociedade de economia mista com administração pública	3.001	100,0%
3522000	Itaju	SP	PMI	Local	Administração pública direta	3.618	100,0%
3149408	Pedro Teixeira	MG	PMPT	Local	Administração pública direta	1.810	100,0%
4120655	Quarto Centenário	PR	SANEPAR	Regional	Sociedade de economia mista com administração pública	4.201	100,0%
4115358	Maripá	PR	SANEPAR	Regional	Sociedade de economia mista com administração pública	6.554	100,0%

Código	Município	UF	Sigla do prestador	Abrangência	Natureza jurídica	Atendimento segundo critérios do Plansab	
						Moradores	%
3140209	Maripá de Minas	MG	COPASA	Regional	Sociedade de economia mista com administração pública	3.383	100,0%
5200209	Água Limpa	GO	SANEAGO	Regional	Sociedade de economia mista com administração pública	1.842	100,0%
4308458	Fortaleza dos Valos	RS	CORSAN	Regional	Sociedade de economia mista com administração pública	4.456	100,0%
4107520	Esperança Nova	PR	SANEPAR	Regional	Sociedade de economia mista com administração pública	1.849	100,0%
3547650	Santa Salete	SP	SABESP	Regional	Sociedade de economia mista com administração pública	1.643	100,0%
4305975	Coxilha	RS	PMC	Local	Administração pública direta	2.667	100,0%
3530003	Mira Estrela	SP	SABESP	Regional	Sociedade de economia mista com administração pública	3.126	100,0%
5215900	Palminópolis	GO	SANEAGO	Regional	Sociedade de economia mista com administração pública	3.851	100,0%
4312955	Nova Boa Vista	RS	PMNBV	Local	Administração pública direta	2.042	100,0%
4112603	Jardim Olinda	PR	SAMAE	Local	Autarquia	1.343	100,0%
4113429	Lidianópolis	PR	SANEPAR	Regional	Sociedade de economia mista com administração pública	3.931	100,0%
4212601	Peritiba	SC	CASAN	Regional	Sociedade de economia mista com administração pública	2.992	100,0%
4312351	Montauri	RS	PMM	Local	Administração pública direta	1.493	100,0%
3101409	Albertina	MG	PMA	Local	Administração pública direta	2.951	100,0%
4117297	Novo Itacolomi	PR	SANEPAR	Regional	Sociedade de economia mista com administração pública	3.124	100,0%
3165602	Senador Cortes	MG	PMSC	Local	Administração pública direta	2.239	100,0%
4207601	Ipira	SC	CASAN	Regional	Sociedade de economia mista com administração pública	4.575	100,0%
4308052	Faxinalzinho	RS	CORSAN	Regional	Sociedade de economia mista com administração pública	2.515	100,0%
4123600	Santa Inês	PR	SANEPAR	Regional	Sociedade de economia mista com administração pública	1.748	100,0%

Código	Município	UF	Sigla do prestador	Abrangência	Natureza jurídica	Atendimento segundo critérios do Plansab	
						Moradores	%
4205605	Galvão	SC	CASAN	Regional	Sociedade de economia mista com administração pública	3.167	100,0%
4213005	Pinheiro Preto	SC	CASAN	Regional	Sociedade de economia mista com administração pública	3.473	100,0%
4321469	Tio Hugo	RS	PMTH	Local	Administração pública direta	3.258	100,0%
4206801	Ibicaré	SC	CASAN	Regional	Sociedade de economia mista com administração pública	3.267	100,0%
3166600	Serra da Saudade	MG	COPASA	Regional	Sociedade de economia mista com administração pública	829	100,0%
4317954	Santo Expedito do Sul	RS	CORSAN	Regional	Sociedade de economia mista com administração pública	2.349	100,0%
4321634	Três Arroios	RS	PMTA	Local	Administração pública direta	2.591	100,0%
4306700	Dona Francisca	RS	CORSAN	Regional	Sociedade de economia mista com administração pública	3.077	100,0%
3536901	Pedranópolis	SP	SABESP	Regional	Sociedade de economia mista com administração pública	2.737	100,0%
4213906	Presidente Castello Branco	SC	CASAN	Regional	Sociedade de economia mista com administração pública	1.689	100,0%
4306452	Dois Lajeados	RS	PMDL	Local	Administração pública direta	3.086	100,0%
4313086	Nova Pádua	RS	PMNP	Local	Administração pública direta	2.343	100,0%
4312138	Mato Castelhana	RS	PMMC	Local	Administração pública direta	2.442	100,0%
4217154	São Miguel da Boa Vista	SC	PMSMBV	Local	Administração pública direta	1.781	100,0%
4211850	Ouro Verde	SC	CASAN	Regional	Sociedade de economia mista com administração pública	2.180	100,0%
4302238	Boa Vista do Incra	RS	PMBVI	Local	Administração pública direta	2.270	100,0%
4205191	Ermo	SC	CASAN	Regional	Sociedade de economia mista com administração pública	2.252	100,0%
4316733	Santa Cecília do Sul	RS	PMSCS	Local	Administração pública direta	1.674	100,0%
4200754	Alto Bela Vista	SC	PMABV	Local	Administração pública direta	1.856	100,0%
4310462	Ipiranga do Sul	RS	PMIS	Local	Administração pública direta	1.717	100,0%

Código	Município	UF	Sigla do prestador	Abrangência	Natureza jurídica	Atendimento segundo critérios do Plansab	
						Moradores	%
4323358	Vila Lângaro	RS	PMVL	Local	Administração pública direta	2.079	100,0%
4117503	Paiçandu	PR	SANEPAR	Regional	Sociedade de economia mista com administração pública	45.930	100,0%
4103453	Cafelândia	PR	SANEPAR	Regional	Sociedade de economia mista com administração pública	18.993	100,0%
3128303	Guaranésia	MG	COPASA	Regional	Sociedade de economia mista com administração pública	18.833	100,0%
4126504	Sertãoópolis	PR	SAAE	Local	Autarquia	15.914	100,0%
3556008	Urupês	SP	PMU	Local	Administração pública direta	13.713	100,0%
5205471	Chapadão do Céu	GO	SANEACÉU	Local	Autarquia	12.839	100,0%
4106605	Cruzeiro do Oeste	PR	SANEPAR	Regional	Sociedade de economia mista com administração pública	22.510	100,0%
3506805	Bocaina	SP	SABESP	Regional	Sociedade de economia mista com administração pública	11.233	100,0%
5100607	Alto Taquari	MT	PMAT	Local	Administração pública direta	10.854	100,0%
3519105	Iacanga	SP	PMI	Local	Administração pública direta	10.435	100,0%
4118105	Paranacity	PR	SANEPAR	Regional	Sociedade de economia mista com administração pública	9.496	100,0%
4115754	Mauá da Serra	PR	SANEPAR	Regional	Sociedade de economia mista com administração pública	9.375	100,0%
3509304	Cajobi	SP	SEMAE	Local	Autarquia	9.126	100,0%
3555802	Urânia	SP	SABESP	Regional	Sociedade de economia mista com administração pública	8.807	100,0%
3556800	Viradouro	SP	SAV	Local	Autarquia	17.380	100,0%
3521903	Itajobi	SP	PMI	Local	Administração pública direta	16.946	100,0%
4111902	Jaguapitã	PR	SAMAE	Local	Autarquia	15.020	100,0%
4309506	Guarani das Missões	RS	CORSAN	Regional	Sociedade de economia mista com administração pública	7.307	100,0%
3556107	Valentim Gentil	SP	SABESP	Regional	Sociedade de economia mista com administração pública	14.065	100,0%
3521507	Irapuã	SP	SABESP	Regional	Sociedade de economia mista com administração pública	6.845	100,0%

Código	Município	UF	Sigla do prestador	Abrangência	Natureza jurídica	Atendimento segundo critérios do Plansab	
						Moradores	%
3165107	São Tomás de Aquino	MG	COPASA	Regional	Sociedade de economia mista com administração pública	6.732	100,0%
3165305	São Vicente de Minas	MG	COPASA	Regional	Sociedade de economia mista com administração pública	6.726	100,0%
4126256	Sarandi	PR	SMSA	Local	Autarquia	118.289	100,0%
4307559	Estação	RS	CORSAN	Regional	Sociedade de economia mista com administração pública	5.581	100,0%
4125001	São João do Ivaí	PR	SANEPAR	Regional	Sociedade de economia mista com administração pública	10.594	100,0%
3506300	Bernardino de Campos	SP	SABESP	Regional	Sociedade de economia mista com administração pública	10.542	100,0%
4211405	Nova Erechim	SC	CASAN	Regional	Sociedade de economia mista com administração pública	5.154	100,0%
3520608	Indiana	SP	PMI	Local	Administração pública direta	5.089	100,0%
3547502	Santa Rita do Passa Quatro	SP	COMASA	Local	Empresa privada	24.686	100,0%
4100608	Alto Paraná	PR	SANEPAR	Regional	Sociedade de economia mista com administração pública	13.863	100,0%
4113502	Loanda	PR	SANEPAR	Regional	Sociedade de economia mista com administração pública	23.050	100,0%
3517000	Getulina	SP	PMG	Local	Administração pública direta	8.963	100,0%
3512605	Coronel Macedo	SP	SABESP	Regional	Sociedade de economia mista com administração pública	4.279	100,0%
3518909	Guzolândia	SP	SABESP	Regional	Sociedade de economia mista com administração pública	4.243	100,0%
3530300	Mirassol	SP	SANESSOL	Local	Empresa privada	63.196	100,0%
3540259	Pontalinda	SP	SABESP	Regional	Sociedade de economia mista com administração pública	4.120	100,0%
4128005	Ubiratã	PR	SANEPAR	Regional	Sociedade de economia mista com administração pública	24.684	100,0%
3150208	Piedade de Ponte Nova	MG	COPASA	Regional	Sociedade de economia mista com administração pública	3.949	100,0%
3506102	Bebedouro	SP	SAAEB	Local	Autarquia	76.101	100,0%
4106555	Corumbataí do Sul	PR	SANEPAR	Regional	Sociedade de economia mista com administração pública	3.756	100,0%

Código	Município	UF	Sigla do prestador	Abrangência	Natureza jurídica	Atendimento segundo critérios do Plansab	
						Moradores	%
3123601	Elói Mendes	MG	SAAE	Local	Autarquia	26.233	100,0%
3529807	Mineiros do Tietê	SP	AMT	Local	Empresa privada	11.197	100,0%
4102802	Bela Vista do Paraíso	PR	SANEPAR	Regional	Sociedade de economia mista com administração pública	14.770	100,0%
4123824	Santa Lúcia	PR	SANEPAR	Regional	Sociedade de economia mista com administração pública	3.643	100,0%
4314001	Paráí	RS	CORSAN	Regional	Sociedade de economia mista com administração pública	7.192	100,0%
4301503	Augusto Pestana	RS	PMAP	Local	Administração pública direta	7.147	100,0%
3505609	Barrinha	SP	PMB	Local	Administração pública direta	32.077	100,0%
4201604	Arroio Trinta	SC	CASAN	Regional	Sociedade de economia mista com administração pública	3.555	100,0%
4127205	Terra Boa	PR	SANEPAR	Regional	Sociedade de economia mista com administração pública	17.531	100,0%
4114104	Mandaguacu	PR	SANEPAR	Regional	Sociedade de economia mista com administração pública	31.413	100,0%
3545605	Santa Adélia	SP	PMSA	Local	Administração pública direta	13.955	100,0%
4313359	Nova Roma do Sul	RS	CORSAN	Regional	Sociedade de economia mista com administração pública	3.455	100,0%
3500105	Adamantina	SP	SABESP	Regional	Sociedade de economia mista com administração pública	34.542	100,0%
3508108	Buritama	SP	SAAEMB	Local	Autarquia	17.127	100,0%
3554904	Três Fronteiras	SP	SABESP	Regional	Sociedade de economia mista com administração pública	6.798	100,0%
3503604	Areiópolis	SP	SABESP	Regional	Sociedade de economia mista com administração pública	10.110	100,0%
3551504	Serrana	SP	PMS	Local	Administração pública direta	43.771	100,0%
4123956	Santa Mônica	PR	SAMAE	Local	Autarquia	3.355	100,0%
3532801	Nova Aliança	SP	PMNA	Local	Administração pública direta	6.688	100,0%
3504404	Avanhandava	SP	DAAEA	Local	Autarquia	9.978	100,0%
3513108	Cravinhos	SP	SAAE	Local	Autarquia	33.199	100,0%
3534906	Pacaembu	SP	PMP	Local	Administração pública direta	9.784	100,0%
4323754	Vitória das Missões	RS	#N/D	#N/D	#N/D	3.253	100,0%

Código	Município	UF	Sigla do prestador	Abrangência	Natureza jurídica	Atendimento segundo critérios do Plansab	
						Moradores	%
4305306	Chapada	RS	CORSAN	Regional	Sociedade de economia mista com administração pública	9.514	100,0%
4107306	Doutor Camargo	PR	SANEPAR	Regional	Sociedade de economia mista com administração pública	6.324	100,0%
3526803	Lençóis Paulista	SP	SAAE	Local	Autarquia	66.248	100,0%
3514700	Echaporã	SP	SABESP	Regional	Sociedade de economia mista com administração pública	6.202	100,0%
3540200	Pontal	SP	DAE	Local	Administração pública direta	37.002	100,0%
4112405	Japurá	PR	SAMAE	Local	Autarquia	9.141	100,0%
3535408	Panorama	SP	PMP	Local	Administração pública direta	14.933	100,0%
4124806	São João	PR	SANEPAR	Regional	Sociedade de economia mista com administração pública	11.875	100,0%
4312658	Não-Me-Toque	RS	CORSAN	Regional	Sociedade de economia mista com administração pública	17.791	100,0%
4127304	Terra Rica	PR	SAMAE	Local	Autarquia	14.801	100,0%
4116901	Nova Esperança	PR	SANEPAR	Regional	Sociedade de economia mista com administração pública	26.529	100,0%
2205540	Lagoinha do Piauí	PI	#N/D	#N/D	#N/D	2.938	100,0%
3557105	Votuporanga	SP	SAEV	Local	Autarquia	96.494	100,0%
4304697	Capitão	RS	PMC	Local	Administração pública direta	2.920	100,0%
3538105	Pindorama	SP	PMP	Local	Administração pública direta	14.468	100,0%
3523701	Itirapuã	SP	SABESP	Regional	Sociedade de economia mista com administração pública	5.754	100,0%
4105607	Cidade Gaúcha	PR	SANEPAR	Regional	Sociedade de economia mista com administração pública	11.401	100,0%
4218855	União do Oeste	SC	CASAN	Regional	Sociedade de economia mista com administração pública	2.773	100,0%
4306320	Derrubadas	RS	CORSAN	Regional	Sociedade de economia mista com administração pública	2.750	100,0%
4116703	Nova Aurora	PR	SANEPAR	Regional	Sociedade de economia mista com administração pública	13.733	100,0%
4128559	Vera Cruz do Oeste	PR	SANEPAR	Regional	Sociedade de economia mista com administração pública	8.210	100,0%

Código	Município	UF	Sigla do prestador	Abrangência	Natureza jurídica	Atendimento segundo critérios do Plansab	
						Moradores	%
5206800	Damolândia	GO	SANEAGO	Regional	Sociedade de economia mista com administração pública	2.716	100,0%
4306072	Cristal do Sul	RS	#N/D	#N/D	#N/D	2.688	100,0%
4126009	São Sebastião da Amoreira	PR	SANEPAR	Regional	Sociedade de economia mista com administração pública	8.055	100,0%
4306957	Entre Rios do Sul	RS	CORSAN	Regional	Sociedade de economia mista com administração pública	2.673	100,0%
3128709	Guaxupé	MG	COPASA	Regional	Sociedade de economia mista com administração pública	50.676	100,0%
4118006	Paraíso do Norte	PR	SANEPAR	Regional	Sociedade de economia mista com administração pública	13.218	100,0%
4321006	Tapera	RS	CORSAN	Regional	Sociedade de economia mista com administração pública	10.556	100,0%
3553658	Taquaral	SP	PMT	Local	Administração pública direta	2.618	100,0%
3548807	São Caetano do Sul	SP	SAESA	Local	Autarquia	164.886	100,0%
3534807	Ouro Verde	SP	PMOV	Local	Administração pública direta	7.776	100,0%
3555604	Uchoa	SP	PMU	Local	Administração pública direta	10.366	100,0%
4112959	Juranda	PR	SANEPAR	Regional	Sociedade de economia mista com administração pública	7.767	100,0%
3531506	Monte Azul Paulista	SP	SAEMAP	Local	Autarquia	18.118	100,0%
4210407	Maracajá	SC	CASAN	Regional	Sociedade de economia mista com administração pública	7.746	100,0%
3545803	Santa Bárbara d'Oeste	SP	DAE	Local	Autarquia	183.024	100,0%
3544608	Sabino	SP	PMS	Local	Administração pública direta	5.110	100,0%
3163706	São Lourenço	MG	SAAE	Local	Autarquia	44.319	100,0%
3552304	Sud Mennucci	SP	SABESP	Regional	Sociedade de economia mista com administração pública	7.348	100,0%
4320404	Serafina Corrêa	RS	CORSAN	Regional	Sociedade de economia mista com administração pública	16.932	100,0%
4318499	São José do Inhacorá	RS	CORSAN	Regional	Sociedade de economia mista com administração pública	2.405	100,0%
3533502	Novo Horizonte	SP	SABESP	Regional	Sociedade de economia mista com administração pública	38.225	100,0%

Código	Município	UF	Sigla do prestador	Abrangência	Natureza jurídica	Atendimento segundo critérios do Plansab	
						Moradores	%
4107801	Floraí	PR	SANEPAR	Regional	Sociedade de economia mista com administração pública	4.772	100,0%
3164001	São Pedro dos Ferros	MG	COPASA	Regional	Sociedade de economia mista com administração pública	7.131	100,0%
3515509	Fernandópolis	SP	SABESP	Regional	Sociedade de economia mista com administração pública	70.975	100,0%
3507407	Borborema	SP	PMB	Local	Administração pública direta	14.181	100,0%
3501707	Américo Brasiliense	SP	PMAB	Local	Administração pública direta	32.906	100,0%
4303301	Caibaté	RS	CORSAN	Regional	Sociedade de economia mista com administração pública	4.682	100,0%
3514957	Embaúba	SP	PME	Local	Administração pública direta	2.322	100,0%
3522703	Itápolis	SP	SAAEI	Local	Autarquia	39.422	100,0%
4315958	Rolador	RS	PMR	Local	Administração pública direta	2.287	100,0%
3529609	Meridiano	SP	SABESP	Regional	Sociedade de economia mista com administração pública	4.570	100,0%
4312609	Muçum	RS	PMM	Local	Administração pública direta	4.564	100,0%
4105904	Colorado	PR	PMC	Local	Administração pública direta	22.725	100,0%
4319752	São Vendelino	RS	PMSV	Local	Administração pública direta	2.250	100,0%
5215801	Palmelo	GO	SANEAGO	Regional	Sociedade de economia mista com administração pública	2.226	100,0%
4305850	Coqueiros do Sul	RS	PMCS	Local	Administração pública direta	2.208	100,0%
4309803	Ibiaçá	RS	CORSAN	Regional	Sociedade de economia mista com administração pública	4.406	100,0%
3117405	Conceição de Ipanema	MG	PMCI	Local	Administração pública direta	4.403	100,0%
3541307	Presidente Epitácio	SP	SABESP	Regional	Sociedade de economia mista com administração pública	39.327	100,0%
4109104	Guaporema	PR	SANEPAR	Regional	Sociedade de economia mista com administração pública	2.180	100,0%
3124609	Estrela Dalva	MG	COPASA	Regional	Sociedade de economia mista com administração pública	2.180	100,0%

Código	Município	UF	Sigla do prestador	Abrangência	Natureza jurídica	Atendimento segundo critérios do Plansab	
						Moradores	%
3500204	Adolfo	SP	SABESP	Regional	Sociedade de economia mista com administração pública	4.349	100,0%
4114203	Mandaguari	PR	SANEPAR	Regional	Sociedade de economia mista com administração pública	36.584	100,0%
4302584	Bozano	RS	PMB	Local	Administração pública direta	2.149	100,0%
3544806	Sales	SP	PMS	Local	Administração pública direta	6.413	100,0%
4315057	Porto Mauá	RS	PMPA	Local	Administração pública direta	2.137	100,0%
3528809	Maracaí	SP	SABESP	Regional	Sociedade de economia mista com administração pública	12.645	100,0%
3501004	Altinópolis	SP	PMA	Local	Administração pública direta	16.767	100,0%
3152907	Pratápolis	MG	PMP	Local	Administração pública direta	8.369	100,0%
4104600	Capitão Leônidas Marques	PR	SANEPAR	Regional	Sociedade de economia mista com administração pública	14.632	100,0%
4107900	Floresta	PR	SANEPAR	Regional	Sociedade de economia mista com administração pública	10.449	100,0%
4207858	Irati	SC	PMI	Local	Administração pública direta	2.068	100,0%
3517109	Glicério	SP	SABESP	Regional	Sociedade de economia mista com administração pública	4.122	100,0%
3516903	General Salgado	SP	SABESP	Regional	Sociedade de economia mista com administração pública	10.260	100,0%
4111209	Itapejara d'Oeste	PR	SANEPAR	Regional	Sociedade de economia mista com administração pública	12.299	100,0%
3532843	Nova Canaã Paulista	SP	SABESP	Regional	Sociedade de economia mista com administração pública	2.027	100,0%
3535903	Paranapuã	SP	SABESP	Regional	Sociedade de economia mista com administração pública	4.025	100,0%
4212270	Passos Maia	SC	CASAN	Regional	Sociedade de economia mista com administração pública	4.018	100,0%
4202859	Braço do Trombudo	SC	PMBT	Local	Administração pública direta	3.974	99,9%
4101101	Andirá	PR	SAMAE	Local	Autarquia	19.774	99,9%
4115200	Maringá	PR	SANEPAR	Regional	Sociedade de economia mista com administração pública	407.003	99,9%

Código	Município	UF	Sigla do prestador	Abrangência	Natureza jurídica	Atendimento segundo critérios do Plansab	
						Moradores	%
4127700	Toledo	PR	SANEPAR	Regional	Sociedade de economia mista com administração pública	149.948	99,9%
3517505	Guapiaçu	SP	PMG	Local	Administração pública direta	21.646	99,9%
3532603	Nhandeara	SP	SABESP	Regional	Sociedade de economia mista com administração pública	9.753	99,9%
4103305	Borrazópolis	PR	SANEPAR	Regional	Sociedade de economia mista com administração pública	7.730	99,9%
3532504	Neves Paulista	SP	PMNP	Local	Administração pública direta	9.657	99,9%
3519600	Ibitinga	SP	SAAE	Local	Autarquia	59.865	99,9%
4302154	Boa Vista das Missões	RS	PMBVM	Local	Administração pública direta	1.931	99,9%
4128807	Xambê	PR	SANEPAR	Regional	Sociedade de economia mista com administração pública	5.784	99,9%
4108205	Formosa do Oeste	PR	SANEPAR	Regional	Sociedade de economia mista com administração pública	7.631	99,9%
3527256	Lourdes	SP	SABESP	Regional	Sociedade de economia mista com administração pública	1.903	99,9%
5000807	Anaurilândia	MS	SANESUL	Regional	Sociedade de economia mista com administração pública	7.579	99,9%
3514601	Dumont	SP	PMD	Local	Administração pública direta	9.460	99,9%
3524303	Jaboticabal	SP	SAAEJ	Local	Autarquia	71.584	99,9%
3542503	Reginópolis	SP	PMR	Local	Administração pública direta	5.646	99,9%
4101408	Apucarana	PR	SANEPAR	Regional	Sociedade de economia mista com administração pública	129.508	99,9%
3528106	Macaubal	SP	PMM	Local	Administração pública direta	7.442	99,9%
4312005	Mariano Moro	RS	CORSAN	Regional	Sociedade de economia mista com administração pública	1.857	99,9%
3508900	Caiabu	SP	SABESP	Regional	Sociedade de economia mista com administração pública	3.710	99,9%
3205309	Vitória	ES	CESAN	Regional	Sociedade de economia mista com administração pública	322.078	99,9%
4323309	Vila Flores	RS	CORSAN	Regional	Sociedade de economia mista com administração pública	3.632	99,9%

Código	Município	UF	Sigla do prestador	Abrangência	Natureza jurídica	Atendimento segundo critérios do Plansab	
						Moradores	%
3546900	Santa Lúcia	SP	PMSL	Local	Administração pública direta	7.137	99,9%
3101607	Alfenas	MG	COPASA	Regional	Sociedade de economia mista com administração pública	78.484	99,9%
4313391	Novo Cabrais	RS	PMNC	Local	Administração pública direta	3.558	99,9%
4204004	Catanduvas	SC	CASAN	Regional	Sociedade de economia mista com administração pública	10.560	99,9%
3528908	Mariópolis	SP	SABESP	Regional	Sociedade de economia mista com administração pública	3.509	99,9%
3503505	Areias	SP	PMA	Local	Administração pública direta	3.505	99,9%
4210506	Maravilha	SC	CASAN	Regional	Sociedade de economia mista com administração pública	28.039	99,9%
3505203	Bariri	SP	SAEMBA	Local	Autarquia	31.523	99,9%
3527405	Lucélia	SP	SABESP	Regional	Sociedade de economia mista com administração pública	17.469	99,9%
3506508	Birigui	SP	PMB	Local	Administração pública direta	118.544	99,9%
3511904	Clementina	SP	PMC	Local	Administração pública direta	6.959	99,9%
3151800	Poços de Caldas	MG	DMAE	Local	Autarquia	163.282	99,9%
4125803	São Pedro do Ivaí	PR	SANEPAR	Regional	Sociedade de economia mista com administração pública	8.683	99,9%
4126652	Sulina	PR	SANEPAR	Regional	Sociedade de economia mista com administração pública	3.436	99,9%
3530706	Mogi Guaçu	SP	SAMAE	Local	Autarquia	152.534	99,9%
3505302	Barra Bonita	SP	SAAE	Local	Autarquia	34.229	99,9%
3541059	Pratânia	SP	SABESP	Regional	Sociedade de economia mista com administração pública	5.123	99,9%
3504206	Aurifloma	SP	SABESP	Regional	Sociedade de economia mista com administração pública	13.654	99,9%
3507902	Brotas	SP	SAAEB	Local	Autarquia	23.785	99,9%
3540101	Pongai	SP	SABESP	Regional	Sociedade de economia mista com administração pública	3.391	99,9%
3540705	Porto Ferreira	SP	BRK	Local	Empresa privada	52.540	99,9%
4102109	Astorga	PR	SANEPAR	Regional	Sociedade de economia mista com administração pública	25.390	99,9%

Código	Município	UF	Sigla do prestador	Abrangência	Natureza jurídica	Atendimento segundo critérios do Plansab	
						Moradores	%
3519303	Ibaté	SP	DAE	Local	Administração pública direta	32.156	99,9%
3550100	São Manuel	SP	SABESP	Regional	Sociedade de economia mista com administração pública	37.209	99,9%
3516705	Garça	SP	SAAE	Local	Autarquia	41.912	99,9%
3548054	Santo Antônio do Aracanguá	SP	PMSAA	Local	Administração pública direta	8.369	99,9%
4300208	Ajuricaba	RS	CORSAN	Regional	Sociedade de economia mista com administração pública	6.662	99,9%
4315909	Rodeio Bonito	RS	CORSAN	Regional	Sociedade de economia mista com administração pública	6.643	99,9%
3129905	Ibitiúra de Minas	MG	COPASA	Regional	Sociedade de economia mista com administração pública	3.318	99,9%
3114709	Carvalhópolis	MG	COPASA	Regional	Sociedade de economia mista com administração pública	3.317	99,9%
4108908	Guairaçá	PR	SANEPAR	Regional	Sociedade de economia mista com administração pública	6.578	99,9%
3556305	Valparaíso	SP	DAEV	Local	Autarquia	21.278	99,9%
3535002	Palestina	SP	ESAP	Local	Empresa privada	11.445	99,9%
4108007	Florestópolis	PR	SANEPAR	Regional	Sociedade de economia mista com administração pública	11.435	99,9%
4121109	Quinta do Sol	PR	SANEPAR	Regional	Sociedade de economia mista com administração pública	4.898	99,9%
4216305	São João Batista	SC	SISAM	Local	Autarquia	32.620	99,9%
4107751	Figueira	PR	SANEPAR	Regional	Sociedade de economia mista com administração pública	8.053	99,9%
4201802	Atalanta	SC	CASAN	Regional	Sociedade de economia mista com administração pública	3.221	99,9%
4103222	Bom Sucesso do Sul	PR	SANEPAR	Regional	Sociedade de economia mista com administração pública	3.200	99,9%
3518107	Guarantã	SP	PMG	Local	Administração pública direta	6.399	99,9%
3519501	Ibirarema	SP	SAAEI	Local	Autarquia	6.359	99,9%
3536406	Paulicéia	SP	DAEP	Local	Administração pública direta	7.918	99,9%
3527108	Lins	SP	SABESP	Regional	Sociedade de economia mista com administração pública	74.059	99,9%

Código	Município	UF	Sigla do prestador	Abrangência	Natureza jurídica	Atendimento segundo critérios do Plansab	
						Moradores	%
4104303	Campo Mourão	PR	SANEPAR	Regional	Sociedade de economia mista com administração pública	98.719	99,9%
4309704	Humaitá	RS	CORSAN	Regional	Sociedade de economia mista com administração pública	4.677	99,9%
4301008	Arroio do Meio	RS	CORSAN	Regional	Sociedade de economia mista com administração pública	21.822	99,9%
3129707	Ibiraci	MG	COPASA	Regional	Sociedade de economia mista com administração pública	10.909	99,9%
4101507	Arapongas	PR	SANEPAR	Regional	Sociedade de economia mista com administração pública	118.868	99,9%
3546405	Santa Cruz do Rio Pardo	SP	SABESP	Regional	Sociedade de economia mista com administração pública	46.284	99,9%
3519204	Iacri	SP	SABESP	Regional	Sociedade de economia mista com administração pública	6.126	99,9%
3539509	Pitangueiras	SP	PMP	Local	Administração pública direta	33.617	99,9%
5000856	Angélica	MS	SANESUL	Regional	Sociedade de economia mista com administração pública	10.686	99,9%
4126272	Saudade do Iguaçu	PR	SANEPAR	Regional	Sociedade de economia mista com administração pública	6.104	99,9%
4219176	Vargem Bonita	SC	CASAN	Regional	Sociedade de economia mista com administração pública	4.567	99,9%
3133105	Itanhandu	MG	PMI	Local	Administração pública direta	15.198	99,9%
3546603	Santa Fé do Sul	SP	SAAE	Local	Autarquia	34.632	99,9%
4317251	Santa Tereza	RS	PMST	Local	Administração pública direta	1.502	99,9%
3554508	Tietê	SP	SAMAE	Local	Autarquia	37.518	99,9%
4304952	Caseiros	RS	CORSAN	Regional	Sociedade de economia mista com administração pública	2.996	99,9%
4316600	Sananduva	RS	CORSAN	Regional	Sociedade de economia mista com administração pública	16.371	99,9%
3524501	Jaci	SP	PMJ	Local	Administração pública direta	7.439	99,9%
3539202	Pirapozinho	SP	SABESP	Regional	Sociedade de economia mista com administração pública	25.272	99,9%

Código	Município	UF	Sigla do prestador	Abrangência	Natureza jurídica	Atendimento segundo critérios do Plansab	
						Moradores	%
3553955	Tarumã	SP	SABESP	Regional	Sociedade de economia mista com administração pública	14.865	99,9%
4111506	Ivaiporã	PR	SANEPAR	Regional	Sociedade de economia mista com administração pública	32.576	99,9%
3172103	Volta Grande	MG	COPASA	Regional	Sociedade de economia mista com administração pública	4.437	99,9%
4311403	Lajeado	RS	CORSAN	Regional	Sociedade de economia mista com administração pública	92.958	99,9%
3529203	Martinópolis	SP	DAEM	Local	Administração pública direta	23.565	99,9%
3531902	Morro Agudo	SP	PMMA	Local	Administração pública direta	27.843	99,9%
3551900	Severínia	SP	SAAE	Local	Autarquia	14.524	99,9%
3513801	Diadema	SP	SABESP	Regional	Sociedade de economia mista com administração pública	392.082	99,9%
4115002	Marilena	PR	SANEPAR	Regional	Sociedade de economia mista com administração pública	7.246	99,9%
3521309	Ipuã	SP	SAAE	Local	Autarquia	14.435	99,9%
4207577	Iomerê	SC	CASAN	Regional	Sociedade de economia mista com administração pública	2.875	99,9%
3509106	Caiuá	SP	PMC	Local	Administração pública direta	4.311	99,9%
4308607	Garibaldi	RS	CORSAN	Regional	Sociedade de economia mista com administração pública	34.255	99,9%
3536109	Pardinho	SP	SABESP	Regional	Sociedade de economia mista com administração pública	7.134	99,9%
3540804	Potirendaba	SP	PMP	Local	Administração pública direta	18.451	99,9%
4317202	Santa Rosa	RS	CORSAN	Regional	Sociedade de economia mista com administração pública	76.404	99,9%
4212403	Pedras Grandes	SC	PMPG	Local	Administração pública direta	4.239	99,9%
4301701	Barão de Cotegipe	RS	CORSAN	Regional	Sociedade de economia mista com administração pública	7.049	99,9%
3518206	Guararapes	SP	PMG	Local	Administração pública direta	30.963	99,9%
3160108	Santo Antônio do Grama	MG	COPASA	Regional	Sociedade de economia mista com administração pública	4.221	99,9%

Código	Município	UF	Sigla do prestador	Abrangência	Natureza jurídica	Atendimento segundo critérios do Plansab	
						Moradores	%
4211801	Ouro	SC	SIMAE	Microrregional	Autarquia	7.018	99,9%
3537156	Pedrinhas Paulista	SP	SABESP	Regional	Sociedade de economia mista com administração pública	2.799	99,9%
4117909	Palotina	PR	SANEPAR	Regional	Sociedade de economia mista com administração pública	34.905	99,9%
4308706	Gaurama	RS	CORSAN	Regional	Sociedade de economia mista com administração pública	5.575	99,9%
4323705	Vista Gaúcha	RS	CORSAN	Regional	Sociedade de economia mista com administração pública	2.781	99,9%
3119609	Coronel Pacheco	MG	PMCP	Local	Administração pública direta	2.757	99,9%
3507506	Botucatu	SP	SABESP	Regional	Sociedade de economia mista com administração pública	144.549	99,9%
4124004	Santana do Itararé	PR	SANEPAR	Regional	Sociedade de economia mista com administração pública	5.478	99,9%
4316758	Santa Clara do Sul	RS	PMSCS	Local	Administração pública direta	6.825	99,9%
3544004	Rio das Pedras	SP	#N/D	#N/D	#N/D	31.279	99,9%
4311759	Manoel Viana	RS	CORSAN	Regional	Sociedade de economia mista com administração pública	6.786	99,9%
3524808	Jales	SP	SABESP	Regional	Sociedade de economia mista com administração pública	48.602	99,9%
3157336	Santa Cruz de Minas	MG	PMSCM	Local	Administração pública direta	8.097	99,9%
3159357	Santa Rita de Minas	MG	COPASA	Regional	Sociedade de economia mista com administração pública	6.746	99,9%
4104055	Campo Bonito	PR	SANEPAR	Regional	Sociedade de economia mista com administração pública	4.021	99,9%
4202701	Botuverá	SC	CASAN	Regional	Sociedade de economia mista com administração pública	5.359	99,9%
3516200	Franca	SP	SABESP	Regional	Sociedade de economia mista com administração pública	350.681	99,9%
4320321	Senador Salgado Filho	RS	PMSSF	Local	Administração pública direta	2.665	99,9%
4320206	Seberi	RS	CORSAN	Regional	Sociedade de economia mista com administração pública	11.923	99,9%

Código	Município	UF	Sigla do prestador	Abrangência	Natureza jurídica	Atendimento segundo critérios do Plansab	
						Moradores	%
3205069	Venda Nova do Imigrante	ES	CESAN	Regional	Sociedade de economia mista com administração pública	23.804	99,9%
3541703	Quatá	SP	SABESP	Regional	Sociedade de economia mista com administração pública	13.118	99,9%
4118907	Pérola	PR	SANEPAR	Regional	Sociedade de economia mista com administração pública	11.806	99,9%
3115102	Cássia	MG	COPASA	Regional	Sociedade de economia mista com administração pública	17.032	99,9%
3526704	Leme	SP	SAECIL	Local	Autarquia	97.868	99,9%
3553906	Tarabai	SP	SABESP	Regional	Sociedade de economia mista com administração pública	6.513	99,9%
3125200	Fama	MG	COPASA	Regional	Sociedade de economia mista com administração pública	2.576	99,9%
4219309	Videira	SC	VISAN	Local	Autarquia	55.262	99,9%
3501103	Alto Alegre	SP	SABESP	Regional	Sociedade de economia mista com administração pública	3.838	99,9%
3510005	Cândido Mota	SP	SAAE	Local	Autarquia	29.363	99,9%
4110300	Inajá	PR	SANEPAR	Regional	Sociedade de economia mista com administração pública	2.534	99,9%
3505906	Batatais	SP	PMB	Local	Administração pública direta	58.182	99,9%
4320107	Sarandi	RS	CORSAN	Regional	Sociedade de economia mista com administração pública	22.677	99,9%
3112109	Caparaó	MG	COPASA	Regional	Sociedade de economia mista com administração pública	5.035	99,9%
3142403	Moema	MG	SAEEM	Local	Autarquia	7.524	99,9%
3552908	Taciba	SP	SABESP	Regional	Sociedade de economia mista com administração pública	6.252	99,9%
3131406	Ipiaçu	MG	PMI	Local	Administração pública direta	3.750	99,9%
4311809	Marau	RS	CORSAN	Regional	Sociedade de economia mista com administração pública	44.959	99,9%
4122404	Rolândia	PR	SANEPAR	Regional	Sociedade de economia mista com administração pública	71.132	99,9%
5104542	Itanhangá	MT	PMI	Local	Administração pública direta	7.484	99,9%
4211504	Nova Trento	SC	SAMAE	Local	Autarquia	13.673	99,9%

Código	Município	UF	Sigla do prestador	Abrangência	Natureza jurídica	Atendimento segundo critérios do Plansab	
						Moradores	%
4316428	Sagrada Família	RS	PMSF	Local	Administração pública direta	2.478	99,9%
4103503	Califórnia	PR	SANEPAR	Regional	Sociedade de economia mista com administração pública	8.660	99,9%
3522901	Itapuá	SP	PMI	Local	Administração pública direta	13.599	99,9%
4103370	Brasilândia do Sul	PR	SANEPAR	Regional	Sociedade de economia mista com administração pública	3.702	99,9%
5002951	Chapadão do Sul	MS	SANESUL	Regional	Sociedade de economia mista com administração pública	30.727	99,9%
3511102	Catanduva	SP	SAEC	Local	Autarquia	115.497	99,9%
4309001	Giruá	RS	CORSAN	Regional	Sociedade de economia mista com administração pública	15.914	99,9%
4111100	Itambé	PR	SANEPAR	Regional	Sociedade de economia mista com administração pública	6.105	99,9%
3129202	Heliodora	MG	COPASA	Regional	Sociedade de economia mista com administração pública	6.098	99,9%
3551207	Sarutaiá	SP	SABESP	Regional	Sociedade de economia mista com administração pública	3.657	99,9%
3521408	Iracemápolis	SP	PMI	Local	Administração pública direta	21.925	99,9%
3143203	Monte Santo de Minas	MG	COPASA	Regional	Sociedade de economia mista com administração pública	20.597	99,9%
4106407	Cornélio Procópio	PR	SANEPAR	Regional	Sociedade de economia mista com administração pública	44.812	99,9%
3503208	Araraquara	SP	DAAE	Local	Autarquia	240.223	99,9%
3529005	Marília	SP	DAEM	Local	Autarquia	235.706	99,9%
4311155	Jóia	RS	PMJ	Local	Administração pública direta	7.160	99,9%
3153509	Alto Jequitibá	MG	COPASA	Regional	Sociedade de economia mista com administração pública	8.344	99,9%
3500501	Águas de Lindóia	SP	SAAE	Local	Autarquia	17.791	99,9%
4109203	Guaraci	PR	SANEPAR	Regional	Sociedade de economia mista com administração pública	4.724	99,9%
3529302	Matão	SP	AM	Local	Empresa privada	78.878	99,9%
3501806	Américo de Campos	SP	PMAC	Local	Administração pública direta	5.863	99,9%

Código	Município	UF	Sigla do prestador	Abrangência	Natureza jurídica	Atendimento segundo critérios do Plansab	
						Moradores	%
4322350	União da Serra	RS	PMUS	Local	Administração pública direta	1.169	99,9%
4112751	Jesuítas	PR	SANEPAR	Regional	Sociedade de economia mista com administração pública	10.487	99,9%
4217956	Tigrinhos	SC	CASAN	Regional	Sociedade de economia mista com administração pública	2.326	99,9%
3532900	Nova Europa	SP	PMNE	Local	Administração pública direta	9.291	99,9%
3158409	Santana de Cataguases	MG	COPASA	Regional	Sociedade de economia mista com administração pública	3.484	99,9%
5004700	Ivinhema	MS	SANESUL	Regional	Sociedade de economia mista com administração pública	27.690	99,9%
4128401	Uraí	PR	SANEPAR	Regional	Sociedade de economia mista com administração pública	10.375	99,9%
3200300	Alfredo Chaves	ES	SAAE	Local	Autarquia	13.798	99,9%
4105003	Catanduvas	PR	SANEPAR	Regional	Sociedade de economia mista com administração pública	10.279	99,9%
4206702	Herval d'Oeste	SC	SIMAE	Microrregional	Autarquia	21.688	99,9%
3526001	Junqueirópolis	SP	PMJ	Local	Administração pública direta	19.091	99,9%
3540002	Pompéia	SP	SAAE	Local	Autarquia	20.145	99,9%
4116950	Nova Esperança do Sudoeste	PR	SANEPAR	Regional	Sociedade de economia mista com administração pública	5.592	99,9%
4107702	Fênix	PR	SANEPAR	Regional	Sociedade de economia mista com administração pública	4.467	99,9%
3539905	Poloni	SP	SABESP	Regional	Sociedade de economia mista com administração pública	5.578	99,9%
4216354	São João do Itaperiú	SC	CASAN	Regional	Sociedade de economia mista com administração pública	4.455	99,9%
4123204	Santa Cecília do Pavão	PR	SAMAE	Local	Autarquia	3.340	99,9%
4124905	São João do Caiuá	PR	SANEPAR	Regional	Sociedade de economia mista com administração pública	5.566	99,9%
3549102	São João da Boa Vista	SP	SABESP	Regional	Sociedade de economia mista com administração pública	92.198	99,9%
4306734	Doutor Maurício Cardoso	RS	CORSAN	Regional	Sociedade de economia mista com administração pública	4.439	99,9%

Código	Município	UF	Sigla do prestador	Abrangência	Natureza jurídica	Atendimento segundo critérios do Plansab	
						Moradores	%
4322103	Tucunduva	RS	CORSAN	Regional	Sociedade de economia mista com administração pública	5.528	99,9%
3553203	Taiúva	SP	PMT	Local	Administração pública direta	5.518	99,9%
4323408	Vila Maria	RS	PMVM	Local	Administração pública direta	4.408	99,9%
4319711	São Valentim do Sul	RS	PMSVS	Local	Administração pública direta	2.202	99,9%
4215406	Salto Veloso	SC	CASAN	Regional	Sociedade de economia mista com administração pública	4.386	99,9%
4107207	Dois Vizinhos	PR	SANEPAR	Regional	Sociedade de economia mista com administração pública	44.719	99,9%
3504602	Bady Bassitt	SP	PMBB	Local	Administração pública direta	27.223	99,9%
4314753	Poço das Antas	RS	PMPA	Local	Administração pública direta	2.169	99,9%
3111200	Campo Belo	MG	DEMAE	Local	Autarquia	51.941	99,9%
3516804	Gastão Vidigal	SP	SABESP	Regional	Sociedade de economia mista com administração pública	3.241	99,9%
4310009	Ibirubá	RS	CORSAN	Regional	Sociedade de economia mista com administração pública	21.471	99,9%
4104105	Campo do Tenente	PR	SANEPAR	Regional	Sociedade de economia mista com administração pública	7.492	99,9%
4117404	Ourizona	PR	SANEPAR	Regional	Sociedade de economia mista com administração pública	3.184	99,9%
3532868	Nova Castilho	SP	PMNC	Local	Administração pública direta	1.061	99,9%
4219408	Witmarsum	SC	CASAN	Regional	Sociedade de economia mista com administração pública	4.238	99,9%
3204203	Piúma	ES	CESAN	Regional	Sociedade de economia mista com administração pública	22.216	99,9%
3545704	Santa Albertina	SP	SABESP	Regional	Sociedade de economia mista com administração pública	6.334	99,9%
3170701	Varginha	MG	COPASA	Regional	Sociedade de economia mista com administração pública	135.929	99,9%
4303608	Cambará do Sul	RS	CORSAN	Regional	Sociedade de economia mista com administração pública	6.322	99,9%

Código	Município	UF	Sigla do prestador	Abrangência	Natureza jurídica	Atendimento segundo critérios do Plansab	
						Moradores	%
3513306	Cruzália	SP	SABESP	Regional	Sociedade de economia mista com administração pública	2.106	99,9%
4317558	Santo Antônio do Palma	RS	PMSAP	Local	Administração pública direta	2.089	99,9%
4103909	Campina da Lagoa	PR	SANEPAR	Regional	Sociedade de economia mista com administração pública	15.665	99,9%
3500709	Agudos	SP	SABESP	Regional	Sociedade de economia mista com administração pública	37.374	99,9%
4310306	Ilópolis	RS	CORSAN	Regional	Sociedade de economia mista com administração pública	4.120	99,9%
4120101	Porto Amazonas	PR	SANEPAR	Regional	Sociedade de economia mista com administração pública	4.085	99,9%
4107603	Faxinal	PR	SANEPAR	Regional	Sociedade de economia mista com administração pública	16.263	99,9%
3519006	Herculândia	SP	PMH	Local	Administração pública direta	9.103	99,9%
3514304	Dourado	SP	SABESP	Regional	Sociedade de economia mista com administração pública	8.067	99,9%
3543709	Rincão	SP	PMR	Local	Administração pública direta	9.068	99,9%
4102752	Bela Vista da Caroba	PR	SANEPAR	Regional	Sociedade de economia mista com administração pública	4.027	99,9%
4309126	Gramado dos Loureiros	RS	PMGL	Local	Administração pública direta	2.012	99,9%
4319158	São Miguel das Missões	RS	CORSAN	Regional	Sociedade de economia mista com administração pública	7.036	99,9%
4322251	Tupandi	RS	ADCT	Local	Organização social	5.024	99,9%
4116059	Missal	PR	SANEPAR	Regional	Sociedade de economia mista com administração pública	11.010	99,9%
5104559	Itaúba	MT	PMI	Local	Administração pública direta	4.998	99,9%
3143401	Monte Sião	MG	COPASA	Regional	Sociedade de economia mista com administração pública	23.976	99,9%
3513900	Divinolândia	SP	SABESP	Regional	Sociedade de economia mista com administração pública	10.966	99,9%
5210562	Itaguari	GO	SANEAGO	Regional	Sociedade de economia mista com administração pública	4.958	99,9%
3105301	Bandeira do Sul	MG	SAELP	Local	Autarquia	5.936	99,9%

Código	Município	UF	Sigla do prestador	Abrangência	Natureza jurídica	Atendimento segundo critérios do Plansab	
						Moradores	%
4125456	São José das Palmeiras	PR	SANEPAR	Regional	Sociedade de economia mista com administração pública	3.952	99,9%
4313904	Panambi	RS	CORSAN	Regional	Sociedade de economia mista com administração pública	43.363	99,9%
3104304	Areado	MG	COPASA	Regional	Sociedade de economia mista com administração pública	13.783	99,9%
4118501	Pato Branco	PR	SANEPAR	Regional	Sociedade de economia mista com administração pública	91.540	99,9%
3554409	Terra Roxa	SP	SABESP	Regional	Sociedade de economia mista com administração pública	7.863	99,9%
3534302	Orlândia	SP	PMO	Local	Administração pública direta	38.215	99,9%
4105102	Centenário do Sul	PR	SANEPAR	Regional	Sociedade de economia mista com administração pública	10.778	99,9%
3203809	Muqui	ES	CESAN	Regional	Sociedade de economia mista com administração pública	13.688	99,9%
5003454	Deodópolis	MS	SANESUL	Regional	Sociedade de economia mista com administração pública	13.643	99,9%
3519402	Ibirá	SP	SABESP	Regional	Sociedade de economia mista com administração pública	11.659	99,9%
3162302	São João da Mata	MG	PMSJ	Local	Administração pública direta	2.907	99,9%
3521804	Itaí	SP	SABESP	Regional	Sociedade de economia mista com administração pública	24.073	99,9%
4305009	Catuípe	RS	CORSAN	Regional	Sociedade de economia mista com administração pública	8.657	99,9%
3525300	Jaú	SP	CAJA	Local	Empresa privada	132.641	99,9%
3526506	Lavínia	SP	PML	Local	Administração pública direta	4.793	99,9%
3537305	Penápolis	SP	DAEP	Local	Autarquia	61.342	99,9%
4312617	Muitos Capões	RS	CORSAN	Regional	Sociedade de economia mista com administração pública	2.875	99,9%
4322806	Veranópolis	RS	CORSAN	Regional	Sociedade de economia mista com administração pública	23.936	99,9%
4311700	Machadinho	RS	CORSAN	Regional	Sociedade de economia mista com administração pública	5.728	99,9%

Código	Município	UF	Sigla do prestador	Abrangência	Natureza jurídica	Atendimento segundo critérios do Plansab	
						Moradores	%
4104808	Cascavel	PR	SANEPAR	Regional	Sociedade de economia mista com administração pública	345.436	99,9%
4319125	São Martinho da Serra	RS	PMSMS	Local	Administração pública direta	2.857	99,9%
4200556	Águas Frias	SC	CASAN	Regional	Sociedade de economia mista com administração pública	2.836	99,9%
3520442	Ilha Solteira	SP	PMISA	Local	Administração pública direta	25.507	99,9%
3510708	Cardoso	SP	SABESP	Regional	Sociedade de economia mista com administração pública	11.300	99,9%
4204152	Celso Ramos	SC	CASAN	Regional	Sociedade de economia mista com administração pública	2.802	99,9%
4309951	Ibirapuitã	RS	PMI	Local	Administração pública direta	3.719	99,9%
3553708	Taquaritinga	SP	SAAET	Local	Autarquia	52.049	99,9%
4125357	São Jorge do Patrocínio	PR	SANEPAR	Regional	Sociedade de economia mista com administração pública	6.486	99,9%
3505708	Barueri	SP	SABESP	Regional	Sociedade de economia mista com administração pública	315.911	99,9%
4323200	Victor Graeff	RS	CORSAN	Regional	Sociedade de economia mista com administração pública	2.768	99,9%
3514403	Dracena	SP	EMDAEP	Local	Empresa pública	44.278	99,9%
3533007	Nova Granada	SP	SABESP	Regional	Sociedade de economia mista com administração pública	19.367	99,9%
3516101	Florínea	SP	#N/D	#N/D	#N/D	2.765	99,9%
3151107	Pirapetinga	MG	COPASA	Regional	Sociedade de economia mista com administração pública	11.058	99,9%
4105300	Céu Azul	PR	SANEPAR	Regional	Sociedade de economia mista com administração pública	11.048	99,9%
3543105	Ribeirão Corrente	SP	SABESP	Regional	Sociedade de economia mista com administração pública	4.599	99,9%
4115804	Medianeira	PR	SANEPAR	Regional	Sociedade de economia mista com administração pública	54.156	99,9%
3149002	Pedra Dourada	MG	PMPD	Local	Administração pública direta	2.751	99,9%
3517307	Guaimbê	SP	PMG	Local	Administração pública direta	5.502	99,9%
3539301	Pirassununga	SP	SAEP	Local	Autarquia	73.269	99,9%

Código	Município	UF	Sigla do prestador	Abrangência	Natureza jurídica	Atendimento segundo critérios do Plansab	
						Moradores	%
3502002	Analândia	SP	PMA	Local	Administração pública direta	4.575	99,9%
4313607	Paim Filho	RS	CORSAN	Regional	Sociedade de economia mista com administração pública	3.625	99,9%
3516606	Gália	SP	SABESP	Regional	Sociedade de economia mista com administração pública	6.343	99,9%
4103701	Cambé	PR	SANEPAR	Regional	Sociedade de economia mista com administração pública	106.843	99,9%
4307005	Erechim	RS	CORSAN	Regional	Sociedade de economia mista com administração pública	104.907	99,9%
4101705	Araruna	PR	SANEPAR	Regional	Sociedade de economia mista com administração pública	14.464	99,9%
4305116	Centenário	RS	PMC	Local	Administração pública direta	2.712	99,9%
4307906	Farroupilha	RS	CORSAN	Regional	Sociedade de economia mista com administração pública	70.070	99,9%
4304309	Cândido Godói	RS	CORSAN	Regional	Sociedade de economia mista com administração pública	6.286	99,9%
3540903	Pradópolis	SP	PMP	Local	Administração pública direta	17.052	99,9%
3118700	Coqueiral	MG	SAAE	Local	Autarquia	8.971	99,9%
4314548	Pinto Bandeira	RS	CORSAN	Regional	Sociedade de economia mista com administração pública	2.690	99,9%
3542107	Rafard	SP	PMR	Local	Administração pública direta	8.954	99,9%
4309555	Harmonia	RS	PMH	Local	Administração pública direta	5.372	99,9%
4127908	Tuneiras do Oeste	PR	SANEPAR	Regional	Sociedade de economia mista com administração pública	8.058	99,9%
4308656	Garruchos	RS	PMG	Local	Administração pública direta	2.681	99,9%
3132909	Itamogi	MG	COPASA	Regional	Sociedade de economia mista com administração pública	10.722	99,9%
3555356	Ubarana	SP	PMU	Local	Administração pública direta	5.359	99,9%
4208955	Jardinópolis	SC	CASAN	Regional	Sociedade de economia mista com administração pública	1.774	99,9%
3149903	Perdões	MG	COPASA	Regional	Sociedade de economia mista com administração pública	21.219	99,9%

Código	Município	UF	Sigla do prestador	Abrangência	Natureza jurídica	Atendimento segundo critérios do Plansab	
						Moradores	%
4115408	Marmeleiro	PR	SANEPAR	Regional	Sociedade de economia mista com administração pública	15.874	99,9%
3529500	Mendonça	SP	PMM	Local	Administração pública direta	6.152	99,9%
3115706	Central de Minas	MG	#N/D	#N/D	#N/D	6.152	99,9%
3535101	Palmares Paulista	SP	SABESP	Regional	Sociedade de economia mista com administração pública	9.623	99,9%
3546504	Santa Ernestina	SP	SABESP	Regional	Sociedade de economia mista com administração pública	6.109	99,9%
3110608	Cambuí	MG	SAAE	Local	Autarquia	29.425	99,9%
3500303	Aguai	SP	SABESP	Regional	Sociedade de economia mista com administração pública	31.971	99,9%
3546108	Santa Clara d'Oeste	SP	SABESP	Regional	Sociedade de economia mista com administração pública	2.589	99,9%
4203907	Capinzal	SC	SIMAE	Microrregional	Autarquia	23.261	99,9%
3505500	Barretos	SP	SAAEB	Local	Autarquia	121.815	99,9%
3549201	São João das Duas Pontes	SP	SABESP	Regional	Sociedade de economia mista com administração pública	2.572	99,9%
4209003	Joaçaba	SC	SIMAE	Microrregional	Autarquia	29.963	99,9%
4103602	Cambará	PR	SANEPAR	Regional	Sociedade de economia mista com administração pública	23.042	99,9%
4207403	Imbuia	SC	CASAN	Regional	Sociedade de economia mista com administração pública	5.958	99,9%
3536307	Patrocínio Paulista	SP	PMPP	Local	Administração pública direta	14.456	99,9%
3551702	Sertãozinho	SP	SAEMAS	Local	Autarquia	126.582	99,9%
3501301	Álvares Machado	SP	SABESP	Regional	Sociedade de economia mista com administração pública	27.176	99,9%
4321493	Toropi	RS	PMT	Local	Administração pública direta	2.546	99,9%
3509452	Campina do Monte Alegre	SP	SABESP	Regional	Sociedade de economia mista com administração pública	5.939	99,9%
3525706	José Bonifácio	SP	SAE	Local	Administração pública direta	36.474	99,9%
4116802	Nova Cantu	PR	SANEPAR	Regional	Sociedade de economia mista com administração pública	6.777	99,9%

Código	Município	UF	Sigla do prestador	Abrangência	Natureza jurídica	Atendimento segundo critérios do Plansab	
						Moradores	%
4301925	Barra do Rio Azul	RS	PMBRA	Local	Administração pública direta	1.694	99,9%
3541406	Presidente Prudente	SP	SABESP	Regional	Sociedade de economia mista com administração pública	223.525	99,9%
5001904	Bataguassu	MS	SANESUL	Regional	Sociedade de economia mista com administração pública	22.808	99,9%
4123105	Santa Amélia	PR	SANEPAR	Regional	Sociedade de economia mista com administração pública	3.378	99,9%
4123006	Salto do Lontra	PR	SANEPAR	Regional	Sociedade de economia mista com administração pública	15.189	99,9%
3121902	Divinésia	MG	COPASA	Regional	Sociedade de economia mista com administração pública	4.217	99,9%
3158805	Santana do Jacaré	MG	COPASA	Regional	Sociedade de economia mista com administração pública	4.180	99,9%
5003256	Costa Rica	MS	SAAE	Local	Autarquia	25.916	99,9%
4322301	Tuparendi	RS	CORSAN	Regional	Sociedade de economia mista com administração pública	8.341	99,9%
3547205	Santana da Ponte Pensa	SP	SABESP	Regional	Sociedade de economia mista com administração pública	1.668	99,9%
4117206	Nova Olímpia	PR	SANEPAR	Regional	Sociedade de economia mista com administração pública	5.815	99,9%
4124202	Santo Antônio do Caiuá	PR	SANEPAR	Regional	Sociedade de economia mista com administração pública	2.490	99,9%
4305108	Caxias do Sul	RS	SAMAE	Local	Autarquia	461.217	99,9%
4305504	Ciriaco	RS	CORSAN	Regional	Sociedade de economia mista com administração pública	4.141	99,9%
4304614	Canudos do Vale	RS	PMCV	Local	Administração pública direta	1.654	99,9%
3203130	João Neiva	ES	SAAE	Local	Autarquia	14.048	99,9%
4123808	Santa Izabel do Oeste	PR	SANEPAR	Regional	Sociedade de economia mista com administração pública	14.031	99,9%
4120002	Porecatu	PR	SANEPAR	Regional	Sociedade de economia mista com administração pública	11.470	99,9%
4115101	Mariluz	PR	PMM	Local	Administração pública direta	9.813	99,9%
4317806	Santo Augusto	RS	CORSAN	Regional	Sociedade de economia mista com administração pública	13.880	99,9%

Código	Município	UF	Sigla do prestador	Abrangência	Natureza jurídica	Atendimento segundo critérios do Plansab	
						Moradores	%
3154705	Ribeirão Vermelho	MG	COPASA	Regional	Sociedade de economia mista com administração pública	4.075	99,9%
4310801	Ivoti	RS	AV	Local	Autarquia	22.812	99,9%
3117876	Confins	MG	COPASA	Regional	Sociedade de economia mista com administração pública	7.313	99,9%
3143005	Monte Belo	MG	COPASA	Regional	Sociedade de economia mista com administração pública	12.967	99,9%
3513702	Descalvado	SP	SEMARH	Local	Administração pública direta	31.583	99,9%
4128104	Umuarama	PR	SANEPAR	Regional	Sociedade de economia mista com administração pública	116.559	99,9%
4307450	Esperança do Sul	RS	PMES	Local	Administração pública direta	3.222	99,9%
3520905	Ipaussu	SP	PMI	Local	Administração pública direta	13.687	99,9%
3502804	Araçatuba	SP	SAMAR	Local	Empresa privada	199.288	99,9%
3550506	São Pedro do Turvo	SP	SAAE	Local	Autarquia	7.201	99,9%
4306007	Crissiumal	RS	CORSAN	Regional	Sociedade de economia mista com administração pública	12.798	99,9%
3502408	Anhumas	SP	SABESP	Regional	Sociedade de economia mista com administração pública	3.996	99,9%
3146008	Ouro Fino	MG	DMAAE	Local	Autarquia	31.948	99,9%
4118857	Perobal	PR	SANEPAR	Regional	Sociedade de economia mista com administração pública	7.175	99,9%
4308433	Forquetinha	RS	PMF	Local	Administração pública direta	2.390	99,9%
3534708	Ourinhos	SP	SAE	Local	Autarquia	103.502	99,9%
4207759	Iraceminha	SC	CASAN	Regional	Sociedade de economia mista com administração pública	3.979	99,9%
3160900	São Brás do Suaçuí	MG	COPASA	Regional	Sociedade de economia mista com administração pública	3.975	99,9%
3151602	Planura	MG	COPASA	Regional	Sociedade de economia mista com administração pública	11.105	99,9%
3519055	Holambra	SP	AH	Local	Empresa privada	15.033	99,9%
3515350	Euclides da Cunha Paulista	SP	SABESP	Regional	Sociedade de economia mista com administração pública	7.909	99,9%

Código	Município	UF	Sigla do prestador	Abrangência	Natureza jurídica	Atendimento segundo critérios do Plansab	
						Moradores	%
3128808	Guidoval	MG	COPASA	Regional	Sociedade de economia mista com administração pública	7.094	99,9%
4314787	Ponte Preta	RS	PMPP	Local	Administração pública direta	1.573	99,9%
3138625	Limeira do Oeste	MG	COPASA	Regional	Sociedade de economia mista com administração pública	8.639	99,9%
4321857	Três Palmeiras	RS	#N/D	#N/D	#N/D	4.710	99,9%
3162609	São João do Oriente	MG	COPASA	Regional	Sociedade de economia mista com administração pública	7.053	99,9%
3100401	Acaiaca	MG	PMA	Local	Administração pública direta	3.904	99,9%
4315354	Quinze de Novembro	RS	PMQN	Local	Administração pública direta	3.893	99,9%
3555109	Tupi Paulista	SP	PMTP	Local	Administração pública direta	14.006	99,9%
4304655	Capão do Cipó	RS	#N/D	#N/D	#N/D	3.109	99,9%
3515186	Espírito Santo do Pinhal	SP	SABESP	Regional	Sociedade de economia mista com administração pública	39.560	99,9%
3117801	Conceição dos Ouros	MG	COPASA	Regional	Sociedade de economia mista com administração pública	10.837	99,9%
4323770	Westfália	RS	PMW	Local	Administração pública direta	3.090	99,9%
3530805	Mogi Mirim	SP	SAAE	Local	Autarquia	91.829	99,9%
3525409	Jeriquara	SP	SABESP	Regional	Sociedade de economia mista com administração pública	3.858	99,9%
3516002	Flórida Paulista	SP	SABESP	Regional	Sociedade de economia mista com administração pública	11.546	99,9%
3102001	Alterosa	MG	COPASA	Regional	Sociedade de economia mista com administração pública	13.836	99,9%
4302204	Boa Vista do Buricá	RS	CORSAN	Regional	Sociedade de economia mista com administração pública	6.904	99,9%
3527603	Luis Antônio	SP	SANEL	Local	Empresa privada	12.244	99,9%
3507704	Braúna	SP	SASB	Local	Autarquia	5.348	99,9%
4107538	Entre Rios do Oeste	PR	PMERO	Local	Administração pública direta	4.566	99,9%
4219705	Xaxim	SC	CASAN	Regional	Sociedade de economia mista com administração pública	31.865	99,9%

Código	Município	UF	Sigla do prestador	Abrangência	Natureza jurídica	Atendimento segundo critérios do Plansab	
						Moradores	%
4103008	Boa Esperança	PR	SANEPAR	Regional	Sociedade de economia mista com administração pública	4.550	99,9%
4212908	Pinhalzinho	SC	CASAN	Regional	Sociedade de economia mista com administração pública	21.888	99,9%
3304110	Porto Real	RJ	PMPR	Local	Administração pública direta	20.323	99,9%
3515129	Emilianópolis	SP	SABESP	Regional	Sociedade de economia mista com administração pública	3.008	99,9%
3170107	Uberaba	MG	CODAU	Local	Autarquia	335.134	99,9%
3548302	Santo Expedito	SP	SABESP	Regional	Sociedade de economia mista com administração pública	2.996	99,9%
4106704	Cruzeiro do Sul	PR	SANEPAR	Regional	Sociedade de economia mista com administração pública	4.484	99,9%
4314464	Pinhal da Serra	RS	PMPS	Local	Administração pública direta	2.241	99,9%
4115903	Mirador	PR	SANEPAR	Regional	Sociedade de economia mista com administração pública	2.233	99,9%
4303558	Camargo	RS	PMC	Local	Administração pública direta	2.977	99,9%
4113734	Luiziana	PR	SANEPAR	Regional	Sociedade de economia mista com administração pública	6.679	99,9%
3147907	Passos	MG	SAAE	Local	Autarquia	111.503	99,9%
4218509	Treze Tílias	SC	CASAN	Regional	Sociedade de economia mista com administração pública	8.775	99,9%
3541505	Presidente Venceslau	SP	PMPV	Local	Administração pública direta	34.285	99,9%
5217401	Pires do Rio	GO	SANEAGO	Regional	Sociedade de economia mista com administração pública	32.017	99,9%
3506409	Bilac	SP	PMB	Local	Administração pública direta	7.276	99,9%
3533403	Nova Odessa	SP	CODEN	Local	Sociedade de economia mista com administração pública	61.818	99,9%
4110102	Imbituva	PR	SANEPAR	Regional	Sociedade de economia mista com administração pública	29.780	99,9%
4202578	Bom Jesus do Oeste	SC	CASAN	Regional	Sociedade de economia mista com administração pública	2.178	99,9%
3134905	Jacutinga	MG	PMJ	Local	Administração pública direta	25.378	99,9%

Código	Município	UF	Sigla do prestador	Abrangência	Natureza jurídica	Atendimento segundo critérios do Plansab	
						Moradores	%
3508207	Buritizal	SP	SABESP	Regional	Sociedade de economia mista com administração pública	4.341	99,9%
3112406	Capetinga	MG	COPASA	Regional	Sociedade de economia mista com administração pública	6.504	99,9%
4106852	Cruzmaltina	PR	SANEPAR	Regional	Sociedade de economia mista com administração pública	2.888	99,9%
4306304	David Canabarro	RS	CORSAN	Regional	Sociedade de economia mista com administração pública	4.312	99,9%
4110953	Itaipulândia	PR	SANEPAR	Regional	Sociedade de economia mista com administração pública	11.463	99,9%
3544202	Riolândia	SP	SABESP	Regional	Sociedade de economia mista com administração pública	7.878	99,9%
3124500	Estiva	MG	COPASA	Regional	Sociedade de economia mista com administração pública	11.452	99,9%
4317400	Santiago	RS	CORSAN	Regional	Sociedade de economia mista com administração pública	48.601	99,9%
4126355	Serranópolis do Iguaçu	PR	SANEPAR	Regional	Sociedade de economia mista com administração pública	5.000	99,9%
4111308	Itaúna do Sul	PR	SANEPAR	Regional	Sociedade de economia mista com administração pública	3.567	99,9%
4123303	Santa Cruz de Monte Castelo	PR	SANEPAR	Regional	Sociedade de economia mista com administração pública	8.560	99,9%
3553302	Tambaú	SP	DEMAET	Local	Administração pública direta	21.341	99,9%
4316204	Rondinha	RS	CORSAN	Regional	Sociedade de economia mista com administração pública	4.973	99,9%
5212105	Joviânia	GO	SANEAGO	Regional	Sociedade de economia mista com administração pública	7.096	99,9%
4112108	Jandaia do Sul	PR	SANEPAR	Regional	Sociedade de economia mista com administração pública	21.241	99,9%
4212106	Palmitos	SC	CASAN	Regional	Sociedade de economia mista com administração pública	15.546	99,9%
3538907	Pirajuí	SP	SAAE	Local	Autarquia	19.075	99,9%
4115309	Mariópolis	PR	SANEPAR	Regional	Sociedade de economia mista com administração pública	6.357	99,9%

Código	Município	UF	Sigla do prestador	Abrangência	Natureza jurídica	Atendimento segundo critérios do Plansab	
						Moradores	%
4309258	Guabiju	RS	PMG	Local	Administração pública direta	1.412	99,9%
4114005	Mamborê	PR	SANEPAR	Regional	Sociedade de economia mista com administração pública	13.404	99,9%
3557303	Estiva Gerbi	SP	AEG	Local	Empresa privada	11.220	99,9%
3509957	Canas	SP	SABESP	Regional	Sociedade de economia mista com administração pública	4.906	99,9%
3100708	Água Comprida	MG	COPASA	Regional	Sociedade de economia mista com administração pública	2.102	99,9%
5107404	São Pedro da Cipa	MT	DAE	Local	Administração pública direta	4.175	99,9%
5211701	Jandaia	GO	SANEAGO	Regional	Sociedade de economia mista com administração pública	6.260	99,9%
4103354	Braganey	PR	SANEPAR	Regional	Sociedade de economia mista com administração pública	4.846	99,9%
3549706	São José do Rio Pardo	SP	SAAESRP	Local	Autarquia	51.880	99,9%
4312153	Mato Leitão	RS	ASSHID-COMML	Local	Organização social	4.836	99,9%
4128534	Ventania	PR	SANEPAR	Regional	Sociedade de economia mista com administração pública	9.650	99,9%
3524204	Jaborandi	SP	SABESP	Regional	Sociedade de economia mista com administração pública	6.188	99,9%
4203154	Calmon	SC	CASAN	Regional	Sociedade de economia mista com administração pública	3.434	99,9%
4204459	Coronel Martins	SC	CASAN	Regional	Sociedade de economia mista com administração pública	2.057	99,9%
4308201	Flores da Cunha	RS	CORSAN	Regional	Sociedade de economia mista com administração pública	30.817	99,9%
3521101	Ipeúna	SP	PMI	Local	Administração pública direta	6.820	99,9%
3103306	Aracitaba	MG	COPASA	Regional	Sociedade de economia mista com administração pública	2.043	99,9%
3553807	Taquarituba	SP	SABESP	Regional	Sociedade de economia mista com administração pública	23.114	99,9%
2201804	Bocaina	PI	AGESPISA	Regional	Sociedade de economia mista com administração pública	4.071	99,9%

Código	Município	UF	Sigla do prestador	Abrangência	Natureza jurídica	Atendimento segundo critérios do Plansab	
						Moradores	%
4301552	Áurea	RS	CORSAN	Regional	Sociedade de economia mista com administração pública	3.391	99,9%
4217204	São Miguel do Oeste	SC	CASAN	Regional	Sociedade de economia mista com administração pública	44.047	99,9%
3547908	Santo Antônio da Alegria	SP	PMSAA	Local	Administração pública direta	6.746	99,9%
4310439	Ipê	RS	CORSAN	Regional	Sociedade de economia mista com administração pública	5.386	99,9%
5006259	Novo Horizonte do Sul	MS	SANESUL	Regional	Sociedade de economia mista com administração pública	4.712	99,9%
4119152	Pinhais	PR	SANEPAR	Regional	Sociedade de economia mista com administração pública	126.225	99,9%
3114550	Carneirinho	MG	COPASA	Regional	Sociedade de economia mista com administração pública	9.392	99,9%
4314423	Picada Café	RS	PMPC	Local	Administração pública direta	5.343	99,9%
4322558	Vanini	RS	PMV	Local	Administração pública direta	2.001	99,9%
4206751	Ibiam	SC	CASAN	Regional	Sociedade de economia mista com administração pública	2.000	99,9%
3120409	Cristiano Ottoni	MG	COPASA	Regional	Sociedade de economia mista com administração pública	4.660	99,9%
3118205	Conquista	MG	COPASA	Regional	Sociedade de economia mista com administração pública	6.652	99,8%
3534203	Orindiúva	SP	SABESP	Regional	Sociedade de economia mista com administração pública	5.985	99,8%
3542206	Rancharia	SP	PMR	Local	Administração pública direta	28.470	99,8%
4109005	Guapirama	PR	SANEPAR	Regional	Sociedade de economia mista com administração pública	4.617	99,8%
4128609	Verê	PR	SANEPAR	Regional	Sociedade de economia mista com administração pública	7.910	99,8%
3123205	Dores do Indaiá	MG	COPASA	Regional	Sociedade de economia mista com administração pública	12.511	99,8%
4111803	Jacarezinho	PR	SANEPAR	Regional	Sociedade de economia mista com administração pública	40.151	99,8%

Código	Município	UF	Sigla do prestador	Abrangência	Natureza jurídica	Atendimento segundo critérios do Plansab	
						Moradores	%
4208500	Ituporanga	SC	CASAN	Regional	Sociedade de economia mista com administração pública	26.325	99,8%
3161601	São Geraldo da Piedade	MG	PMSGP	Local	Administração pública direta	3.289	99,8%
3518008	Guarani d'Oeste	SP	SABESP	Regional	Sociedade de economia mista com administração pública	1.965	99,8%
4116604	Nova América da Colina	PR	SANEPAR	Regional	Sociedade de economia mista com administração pública	3.275	99,8%
4103958	Campina do Simão	PR	SANEPAR	Regional	Sociedade de economia mista com administração pública	3.930	99,8%
5200852	Americano do Brasil	GO	SANEAGO	Regional	Sociedade de economia mista com administração pública	5.239	99,8%
3518602	Guariba	SP	SABESP	Regional	Sociedade de economia mista com administração pública	36.654	99,8%
3157906	Santa Margarida	MG	COPASA	Regional	Sociedade de economia mista com administração pública	16.362	99,8%
4219853	Zortéa	SC	PMZ	Local	Administração pública direta	3.923	99,8%
4318432	São João do Polêsine	RS	PMSJP	Local	Administração pública direta	2.613	99,8%
3157708	Santa Juliana	MG	COPASA	Regional	Sociedade de economia mista com administração pública	15.644	99,8%
4302600	Braga	RS	CORSAN	Regional	Sociedade de economia mista com administração pública	3.253	99,8%
4112207	Janiópolis	PR	SANEPAR	Regional	Sociedade de economia mista com administração pública	5.847	99,8%
4211058	Monte Carlo	SC	PMMC	Local	Administração pública direta	9.093	99,8%
3131505	Ipuiúna	MG	COPASA	Regional	Sociedade de economia mista com administração pública	9.074	99,8%
4112009	Jaguariaíva	PR	SAMAE	Local	Autarquia	34.897	99,8%
3502507	Aparecida	SP	SAAE	Local	Autarquia	32.295	99,8%
4305835	Coqueiro Baixo	RS	PMCB	Local	Administração pública direta	1.288	99,8%
4301404	Arvorezinha	RS	CORSAN	Regional	Sociedade de economia mista com administração pública	10.289	99,8%
4106308	Corbélia	PR	SANEPAR	Regional	Sociedade de economia mista com administração pública	17.336	99,8%

Código	Município	UF	Sigla do prestador	Abrangência	Natureza jurídica	Atendimento segundo critérios do Plansab	
						Moradores	%
4312674	Nicolau Vergueiro	RS	PMNV	Local	Administração pública direta	1.921	99,8%
4213351	Ponte Alta do Norte	SC	CASAN	Regional	Sociedade de economia mista com administração pública	3.200	99,8%
3521705	Itaberá	SP	SABESP	Regional	Sociedade de economia mista com administração pública	17.911	99,8%
4305959	Cotiporã	RS	CORSAN	Regional	Sociedade de economia mista com administração pública	3.827	99,8%
3542008	Quintana	SP	SABESP	Regional	Sociedade de economia mista com administração pública	7.015	99,8%
4310702	Itatiba do Sul	RS	CORSAN	Regional	Sociedade de economia mista com administração pública	3.183	99,8%
4213104	Piratuba	SC	CASAN	Regional	Sociedade de economia mista com administração pública	5.727	99,8%
3169059	Tocos do Moji	MG	PMTM	Local	Administração pública direta	3.818	99,8%
5218607	Rialma	GO	SANEAGO	Regional	Sociedade de economia mista com administração pública	12.052	99,8%
4309571	Herveiras	RS	PMH	Local	Administração pública direta	2.534	99,8%
3500808	Alfredo Marcondes	SP	SABESP	Regional	Sociedade de economia mista com administração pública	4.425	99,8%
3537404	Pereira Barreto	SP	SAAE	Local	Autarquia	23.987	99,8%
5008404	Vicentina	MS	SANESUL	Regional	Sociedade de economia mista com administração pública	6.297	99,8%
4201505	Armazém	SC	CASAN	Regional	Sociedade de economia mista com administração pública	8.815	99,8%
4121505	Rebouças	PR	SANEPAR	Regional	Sociedade de economia mista com administração pública	14.480	99,8%
3101904	Alpinópolis	MG	COPASA	Regional	Sociedade de economia mista com administração pública	18.228	99,8%
4310850	Jaboticaba	RS	CORSAN	Regional	Sociedade de economia mista com administração pública	3.763	99,8%
4210852	Mirim Doce	SC	CASAN	Regional	Sociedade de economia mista com administração pública	2.504	99,8%

Código	Município	UF	Sigla do prestador	Abrangência	Natureza jurídica	Atendimento segundo critérios do Plansab	
						Moradores	%
3554102	Taubaté	SP	SABESP	Regional	Sociedade de economia mista com administração pública	309.172	99,8%
4306353	Dezesseis de Novembro	RS	PMDN	Local	Administração pública direta	2.503	99,8%
3117306	Conceição das Alagoas	MG	PMCA	Local	Administração pública direta	28.134	99,8%
3523602	Itirapina	SP	PMI	Local	Administração pública direta	13.117	99,8%
4113403	Leópolis	PR	SANEPAR	Regional	Sociedade de economia mista com administração pública	3.744	99,8%
4125209	São Jorge d'Oeste	PR	SANEPAR	Regional	Sociedade de economia mista com administração pública	9.356	99,8%
4315206	Putinga	RS	CORSAN	Regional	Sociedade de economia mista com administração pública	3.741	99,8%
4124103	Santo Antônio da Platina	PR	SANEPAR	Regional	Sociedade de economia mista com administração pública	44.122	99,8%
4201208	Antônio Carlos	SC	CASAN	Regional	Sociedade de economia mista com administração pública	11.181	99,8%
4309753	Ibarama	RS	PMI	Local	Administração pública direta	3.724	99,8%
4119004	Pérola d'Oeste	PR	SANEPAR	Regional	Sociedade de economia mista com administração pública	6.200	99,8%
3105509	Barão de Monte Alto	MG	COPASA	Regional	Sociedade de economia mista com administração pública	4.955	99,8%
4116109	Moreira Sales	PR	SANEPAR	Regional	Sociedade de economia mista com administração pública	11.108	99,8%
3164472	São Sebastião do Anta	MG	COPASA	Regional	Sociedade de economia mista com administração pública	6.170	99,8%
4121901	Ribeirão do Pinhal	PR	SANEPAR	Regional	Sociedade de economia mista com administração pública	12.938	99,8%
4307807	Estrela	RS	CORSAN	Regional	Sociedade de economia mista com administração pública	32.025	99,8%
3156304	Rodeiro	MG	COPASA	Regional	Sociedade de economia mista com administração pública	8.608	99,8%
4208609	Jaborá	SC	CASAN	Regional	Sociedade de economia mista com administração pública	4.295	99,8%
4217006	São Ludgero	SC	SAMAE	Local	Autarquia	13.483	99,8%

Código	Município	UF	Sigla do prestador	Abrangência	Natureza jurídica	Atendimento segundo critérios do Plansab	
						Moradores	%
4319372	São Pedro do Butiá	RS	PMSPB	Local	Administração pública direta	3.064	99,8%
4310363	Imigrante	RS	PMI	Local	Administração pública direta	3.062	99,8%
4101002	Ampére	PR	SANEPAR	Regional	Sociedade de economia mista com administração pública	19.571	99,8%
5216007	Panamá	GO	PMP	Local	Administração pública direta	2.445	99,8%
3534401	Osasco	SP	SABESP	Regional	Sociedade de economia mista com administração pública	724.460	99,8%
4103024	Boa Esperança do Iguaçu	PR	SANEPAR	Regional	Sociedade de economia mista com administração pública	2.438	99,8%
4200200	Agrolândia	SC	CASAN	Regional	Sociedade de economia mista com administração pública	10.969	99,8%
4314159	Paverama	RS	CORSAN	Regional	Sociedade de economia mista com administração pública	7.910	99,8%
4304408	Canela	RS	CORSAN	Regional	Sociedade de economia mista com administração pública	48.564	99,8%
4306973	Erebango	RS	CORSAN	Regional	Sociedade de economia mista com administração pública	3.023	99,8%
4109807	Ibiporã	PR	SAMAE	Local	Autarquia	51.270	99,8%
4206009	Governador Celso Ramos	SC	SAMAE	Local	Autarquia	16.878	99,8%
3161502	São Geraldo	MG	COPASA	Regional	Sociedade de economia mista com administração pública	10.239	99,8%
3546702	Santa Gertrudes	SP	BRK	Local	Empresa privada	23.448	99,8%
4319000	São Marcos	RS	CORSAN	Regional	Sociedade de economia mista com administração pública	21.037	99,8%
4211256	Morro Grande	SC	PMMG	Local	Administração pública direta	3.005	99,8%
3159209	Santa Rita de Caldas	MG	COPASA	Regional	Sociedade de economia mista com administração pública	8.404	99,8%
4121406	Realeza	PR	SANEPAR	Regional	Sociedade de economia mista com administração pública	19.179	99,8%
3544905	Sales Oliveira	SP	PMSO	Local	Administração pública direta	11.361	99,8%
3536505	Paulínia	SP	SABESP	Regional	Sociedade de economia mista com administração pública	109.961	99,8%

Código	Município	UF	Sigla do prestador	Abrangência	Natureza jurídica	Atendimento segundo critérios do Plansab	
						Moradores	%
4107652	Fazenda Rio Grande	PR	SANEPAR	Regional	Sociedade de economia mista com administração pública	148.463	99,8%
3540309	Pontes Gestal	SP	SABESP	Regional	Sociedade de economia mista com administração pública	2.383	99,8%
3138203	Lavras	MG	COPASA	Regional	Sociedade de economia mista com administração pública	104.188	99,8%
4108403	Francisco Beltrão	PR	SANEPAR	Regional	Sociedade de economia mista com administração pública	95.216	99,8%
4128203	União da Vitória	PR	SANEPAR	Regional	Sociedade de economia mista com administração pública	54.725	99,8%
5205109	Catalão	GO	SAE	Local	Autarquia	113.717	99,8%
4314456	Pinhal	RS	PMP	Local	Administração pública direta	2.953	99,8%
4319356	São Pedro da Serra	RS	CORSAN	Regional	Sociedade de economia mista com administração pública	3.542	99,8%
4304903	Casca	RS	CORSAN	Regional	Sociedade de economia mista com administração pública	9.427	99,8%
3163201	São José do Alegre	MG	COPASA	Regional	Sociedade de economia mista com administração pública	4.121	99,8%
3507308	Boracéia	SP	SABESP	Regional	Sociedade de economia mista com administração pública	4.707	99,8%
4215901	São Bonifácio	SC	CASAN	Regional	Sociedade de economia mista com administração pública	2.939	99,8%
4301651	Barão	RS	CORSAN	Regional	Sociedade de economia mista com administração pública	6.447	99,8%
3108008	Bom Sucesso	MG	ABS	Local	Empresa privada	16.955	99,8%
5004601	Itaquiraí	MS	SANESUL	Regional	Sociedade de economia mista com administração pública	19.226	99,8%
4303806	Campinas do Sul	RS	CORSAN	Regional	Sociedade de economia mista com administração pública	5.241	99,8%
4100509	Altônia	PR	SANEPAR	Regional	Sociedade de economia mista com administração pública	18.631	99,8%
3515202	Estrela d'Oeste	SP	SABESP	Regional	Sociedade de economia mista com administração pública	9.276	99,8%

Código	Município	UF	Sigla do prestador	Abrangência	Natureza jurídica	Atendimento segundo critérios do Plansab	
						Moradores	%
3137403	Lagoa Dourada	MG	COPASA	Regional	Sociedade de economia mista com administração pública	12.723	99,8%
3557204	Chavantes	SP	SAEC	Local	Autarquia	12.143	99,8%
4210803	Meleiro	SC	SAMAE	Local	Autarquia	6.936	99,8%
4118808	Peabiru	PR	SAAE	Local	Autarquia	13.282	99,8%
3109253	Bugre	MG	COPASA	Regional	Sociedade de economia mista com administração pública	4.033	99,8%
4117255	Nova Prata do Iguaçu	PR	SANEPAR	Regional	Sociedade de economia mista com administração pública	12.669	99,8%
3512001	Colina	SP	SAEC	Local	Autarquia	18.412	99,8%
4215307	Salete	SC	CASAN	Regional	Sociedade de economia mista com administração pública	7.468	99,8%
3133758	Itaú de Minas	MG	COPASA	Regional	Sociedade de economia mista com administração pública	14.351	99,8%
4125753	São Pedro do Iguaçu	PR	SANEPAR	Regional	Sociedade de economia mista com administração pública	5.728	99,8%
3553401	Tanabi	SP	PMT	Local	Administração pública direta	25.169	99,8%
3555505	Ubirajara	SP	SABESP	Regional	Sociedade de economia mista com administração pública	5.120	99,8%
4318606	São José do Ouro	RS	CORSAN	Regional	Sociedade de economia mista com administração pública	6.822	99,8%
3202652	Irupi	ES	CESAN	Regional	Sociedade de economia mista com administração pública	13.628	99,8%
4111555	Ivaté	PR	SANEPAR	Regional	Sociedade de economia mista com administração pública	6.806	99,8%
3127370	Goiabeira	MG	PMG	Local	Administração pública direta	2.825	99,8%
4218806	Turvo	SC	CASAN	Regional	Sociedade de economia mista com administração pública	12.981	99,8%
4204509	Corupá	SC	PMC	Local	Administração pública direta	15.201	99,8%
3556602	Vera Cruz	SP	PMVC	Local	Administração pública direta	10.119	99,8%
4209201	Lacerdópolis	SC	CASAN	Regional	Sociedade de economia mista com administração pública	2.241	99,8%

Código	Município	UF	Sigla do prestador	Abrangência	Natureza jurídica	Atendimento segundo critérios do Plansab	
						Moradores	%
3123528	Durandé	MG	COPASA	Regional	Sociedade de economia mista com administração pública	7.797	99,8%
3501202	Álvares Florence	SP	DASB	Local	Empresa privada	3.894	99,8%
4217402	Schroeder	SC	PMS	Local	Administração pública direta	20.017	99,8%
4307500	Espumoso	RS	CORSAN	Regional	Sociedade de economia mista com administração pública	14.980	99,8%
3204658	São Domingos do Norte	ES	SAAESDN	Local	Autarquia	8.322	99,8%
4309159	Gramado Xavier	RS	PMGX	Local	Administração pública direta	3.297	99,8%
3504503	Avaré	SP	SABESP	Regional	Sociedade de economia mista com administração pública	90.393	99,8%
3154101	Recreio	MG	SAAE	Local	Autarquia	10.956	99,8%
4313466	Novo Xingu	RS	PMNX	Local	Administração pública direta	1.643	99,8%
4103206	Bom Sucesso	PR	SANEPAR	Regional	Sociedade de economia mista com administração pública	6.564	99,8%
4308904	Getúlio Vargas	RS	CORSAN	Regional	Sociedade de economia mista com administração pública	16.403	99,8%
3139904	Maria da Fé	MG	COPASA	Regional	Sociedade de economia mista com administração pública	14.150	99,8%
5214408	Nazário	GO	SANEAGO	Regional	Sociedade de economia mista com administração pública	8.161	99,8%
3112208	Capela Nova	MG	COPASA	Regional	Sociedade de economia mista com administração pública	4.351	99,8%
3141207	Matutina	MG	COPASA	Regional	Sociedade de economia mista com administração pública	3.804	99,8%
3520004	Igaraçu do Tietê	SP	SAEIT	Local	Administração pública direta	22.820	99,8%
3171204	Vespasiano	MG	COPASA	Regional	Sociedade de economia mista com administração pública	128.750	99,8%
3107406	Bom Despacho	MG	COPASA	Regional	Sociedade de economia mista com administração pública	51.497	99,8%
4300802	Antônio Prado	RS	CORSAN	Regional	Sociedade de economia mista com administração pública	12.986	99,8%
3111002	Campestre	MG	COPASA	Regional	Sociedade de economia mista com administração pública	20.558	99,8%

Código	Município	UF	Sigla do prestador	Abrangência	Natureza jurídica	Atendimento segundo critérios do Plansab	
						Moradores	%
3105905	Barroso	MG	COPASA	Regional	Sociedade de economia mista com administração pública	19.981	99,8%
3113909	Carmo da Cachoeira	MG	COPASA	Regional	Sociedade de economia mista com administração pública	11.337	99,8%
3169901	Ubá	MG	COPASA	Regional	Sociedade de economia mista com administração pública	102.752	99,8%
3160009	Santo Antônio do Aventureiro	MG	COPASA	Regional	Sociedade de economia mista com administração pública	3.761	99,8%
3511201	Catiguá	SP	SABESP	Regional	Sociedade de economia mista com administração pública	6.978	99,8%
4117107	Nova Londrina	PR	SANEPAR	Regional	Sociedade de economia mista com administração pública	12.852	99,8%
3151008	Piranguinho	MG	COPASA	Regional	Sociedade de economia mista com administração pública	9.084	99,8%
3521606	Irapuru	SP	PMI	Local	Administração pública direta	5.870	99,8%
4313490	Novo Barreiro	RS	PMNB	Local	Administração pública direta	4.264	99,8%
3546207	Santa Cruz da Conceição	SP	PMSCC	Local	Administração pública direta	4.263	99,8%
3511409	Cerqueira César	SP	DAE	Local	Administração pública direta	20.219	99,8%
4304804	Carlos Barbosa	RS	CORSAN	Regional	Sociedade de economia mista com administração pública	30.306	99,8%
3530904	Mombuca	SP	SABESP	Regional	Sociedade de economia mista com administração pública	3.715	99,8%
3514106	Dois Córregos	SP	SAAEDOCO	Local	Autarquia	24.308	99,8%
4126603	Siqueira Campos	PR	SANEPAR	Regional	Sociedade de economia mista com administração pública	22.677	99,8%
4210035	Luzerna	SC	SIMAE	Microrregional	Autarquia	5.782	99,8%
3554300	Teodoro Sampaio	SP	SABESP	Regional	Sociedade de economia mista com administração pública	22.076	99,8%
3502101	Andradina	SP	AA	Local	Empresa privada	57.777	99,8%
3306305	Volta Redonda	RJ	SAAE	Local	Autarquia	260.710	99,8%
3517406	Guaíra	SP	DEAGUA	Local	Autarquia	39.122	99,8%
4307831	Eugênio de Castro	RS	#N/D	#N/D	#N/D	2.603	99,8%

Código	Município	UF	Sigla do prestador	Abrangência	Natureza jurídica	Atendimento segundo critérios do Plansab	
						Moradores	%
4310207	Ijuí	RS	CORSAN	Regional	Sociedade de economia mista com administração pública	83.718	99,8%
3549003	São Francisco	SP	SABESP	Regional	Sociedade de economia mista com administração pública	2.597	99,8%
2210938	Sussuapara	PI	AGESPISA	Regional	Sociedade de economia mista com administração pública	6.208	99,8%
4117222	Nova Santa Rosa	PR	SANEPAR	Regional	Sociedade de economia mista com administração pública	8.268	99,8%
3134202	Ituiutaba	MG	SAE	Local	Autarquia	101.737	99,8%
4315313	Quatro Irmãos	RS	PMQI	Local	Administração pública direta	1.549	99,8%
3523206	Itararé	SP	SABESP	Regional	Sociedade de economia mista com administração pública	44.272	99,8%
3147204	Paraguaçu	MG	COSÁGUA	Local	Empresa privada	21.611	99,8%
3525102	Jardinópolis	SP	PMJ	Local	Administração pública direta	43.212	99,8%
4307864	Fagundes Varela	RS	CORSAN	Regional	Sociedade de economia mista com administração pública	2.561	99,8%
3515152	Engenheiro Coelho	SP	SAEEC	Local	Autarquia	19.400	99,8%
4320909	Tapejara	RS	CORSAN	Regional	Sociedade de economia mista com administração pública	24.445	99,8%
4102604	Barracão	PR	CASAN	Regional	Sociedade de economia mista com administração pública	9.673	99,8%
4306403	Dois Irmãos	RS	CORSAN	Regional	Sociedade de economia mista com administração pública	30.536	99,8%
4107256	Douradina	PR	SANEPAR	Regional	Sociedade de economia mista com administração pública	9.143	99,8%
4107009	Curiúva	PR	SANEPAR	Regional	Sociedade de economia mista com administração pública	13.599	99,8%
3202306	Guaçuí	ES	SAAE	Local	Autarquia	29.206	99,8%
4202503	Bom Jardim da Serra	SC	CASAN	Regional	Sociedade de economia mista com administração pública	4.015	99,8%
5108006	Tapurah	MT	PMT	Local	Administração pública direta	14.020	99,8%
4321451	Teutônia	RS	PMT	Local	Administração pública direta	32.529	99,8%

Código	Município	UF	Sigla do prestador	Abrangência	Natureza jurídica	Atendimento segundo critérios do Plansab	
						Moradores	%
3200706	Atílio Vivácqua	ES	CESAN	Regional	Sociedade de economia mista com administração pública	10.501	99,8%
3122306	Divinópolis	MG	COPASA	Regional	Sociedade de economia mista com administração pública	229.530	99,8%
3504008	Assis	SP	SABESP	Regional	Sociedade de economia mista com administração pública	99.661	99,8%
4322202	Tupanciretã	RS	CORSAN	Regional	Sociedade de economia mista com administração pública	19.903	99,8%
4310553	Itacurubi	RS	PMI	Local	Administração pública direta	2.984	99,8%
4202875	Brunópolis	SC	PMB	Local	Administração pública direta	2.481	99,8%
4110904	Itaguajé	PR	SANEPAR	Regional	Sociedade de economia mista com administração pública	4.461	99,8%
3159100	Santana dos Montes	MG	PMSM	Local	Administração pública direta	3.456	99,8%
4200804	Anchieta	SC	CASAN	Regional	Sociedade de economia mista com administração pública	5.922	99,8%
3107604	Bom Jesus da Penha	MG	COPASA	Regional	Sociedade de economia mista com administração pública	4.438	99,8%
4119806	Planalto	PR	SANEPAR	Regional	Sociedade de economia mista com administração pública	14.300	99,8%
2200103	Agricolândia	PI	AGESPISA	Regional	Sociedade de economia mista com administração pública	4.929	99,8%
4318481	São José do Hortêncio	RS	PMSJH	Local	Administração pública direta	4.435	99,8%
5208152	Gameleira de Goiás	GO	SANEAGO	Regional	Sociedade de economia mista com administração pública	3.448	99,8%
4322707	Vera Cruz	RS	PMVCZ	Local	Administração pública direta	26.559	99,8%
4300471	Almirante Tamandaré do Sul	RS	PMATS	Local	Administração pública direta	1.964	99,8%
3530508	Mococa	SP	SABESP	Regional	Sociedade de economia mista com administração pública	67.145	99,8%
3146602	Paiva	MG	PMP	Local	Administração pública direta	1.470	99,8%
4302501	Bossoroca	RS	CORSAN	Regional	Sociedade de economia mista com administração pública	5.875	99,8%

Código	Município	UF	Sigla do prestador	Abrangência	Natureza jurídica	Atendimento segundo critérios do Plansab	
						Moradores	%
4106902	Curitiba	PR	SANEPAR	Regional	Sociedade de economia mista com administração pública	1.762.624	99,8%
3554607	Timburi	SP	SABESP	Regional	Sociedade de economia mista com administração pública	2.446	99,8%
4112702	Jataizinho	PR	SAAE	Local	Autarquia	11.736	99,8%
3149705	Perdigão	MG	COPASA	Regional	Sociedade de economia mista com administração pública	12.220	99,8%
4121604	Renascença	PR	SANEPAR	Regional	Sociedade de economia mista com administração pública	6.831	99,8%
4122503	Roncador	PR	SANEPAR	Regional	Sociedade de economia mista com administração pública	11.189	99,8%
3139805	Mar de Espanha	MG	COPASA	Regional	Sociedade de economia mista com administração pública	12.635	99,8%
3154002	Raul Soares	MG	SAAE	Local	Autarquia	23.298	99,8%
3525607	João Ramalho	SP	PMJR	Local	Administração pública direta	4.354	99,8%
4201901	Aurora	SC	CASAN	Regional	Sociedade de economia mista com administração pública	6.753	99,8%
4205209	Erval Velho	SC	CASAN	Regional	Sociedade de economia mista com administração pública	4.816	99,8%
4205555	Frei Rogério	SC	#N/D	#N/D	#N/D	2.406	99,8%
4205456	Forquilha	SC	CASAN	Regional	Sociedade de economia mista com administração pública	31.271	99,8%
3100807	Aguanil	MG	PMA	Local	Administração pública direta	4.325	99,8%
3204401	Rio Novo do Sul	ES	CESAN	Regional	Sociedade de economia mista com administração pública	11.032	99,8%
3536000	Parapuã	SP	SABESP	Regional	Sociedade de economia mista com administração pública	10.531	99,8%
4306932	Entre-Ijuís	RS	CORSAN	Regional	Sociedade de economia mista com administração pública	9.094	99,8%
4113809	Lupionópolis	PR	SANEPAR	Regional	Sociedade de economia mista com administração pública	4.781	99,8%
5002308	Brasilândia	MS	SANESUL	Regional	Sociedade de economia mista com administração pública	11.470	99,8%

Código	Município	UF	Sigla do prestador	Abrangência	Natureza jurídica	Atendimento segundo critérios do Plansab	
						Moradores	%
4302451	Boqueirão do Leão	RS	CORSAN	Regional	Sociedade de economia mista com administração pública	6.212	99,8%
4118303	Paranapoema	PR	SAMAE	Local	Autarquia	2.389	99,8%
4217907	Tangará	SC	CASAN	Regional	Sociedade de economia mista com administração pública	8.121	99,8%
4308003	Faxinal do Soturno	RS	CORSAN	Regional	Sociedade de economia mista com administração pública	6.684	99,8%
3544509	Rubinéia	SP	SABESP	Regional	Sociedade de economia mista com administração pública	3.817	99,8%
4317905	Santo Cristo	RS	CORSAN	Regional	Sociedade de economia mista com administração pública	15.239	99,8%
3115508	Caxambu	MG	COPASA	Regional	Sociedade de economia mista com administração pública	20.899	99,8%
4319802	São Vicente do Sul	RS	CORSAN	Regional	Sociedade de economia mista com administração pública	8.019	99,8%
3546306	Santa Cruz das Palmeiras	SP	PMSCP	Local	Administração pública direta	28.753	99,8%
2919553	Luís Eduardo Magalhães	BA	EMBASA	Regional	Sociedade de economia mista com administração pública	107.459	99,8%
4206405	Guaraciaba	SC	CASAN	Regional	Sociedade de economia mista com administração pública	10.767	99,8%
4102703	Barra do Jacaré	PR	SANEPAR	Regional	Sociedade de economia mista com administração pública	2.807	99,8%
3102605	Andradas	MG	COPASA	Regional	Sociedade de economia mista com administração pública	40.207	99,8%
3144607	Nepomuceno	MG	SAAE	Local	Autarquia	24.773	99,8%
3114204	Carmo do Cajuru	MG	SAAE	Local	Autarquia	23.339	99,8%
3543204	Ribeirão do Sul	SP	SABESP	Regional	Sociedade de economia mista com administração pública	4.667	99,8%
2403251	Parnamirim	RN	CAERN	Regional	Sociedade de economia mista com administração pública	251.835	99,8%
4202602	Bom Retiro	SC	CASAN	Regional	Sociedade de economia mista com administração pública	8.390	99,8%
4311205	Júlio de Castilhos	RS	CORSAN	Regional	Sociedade de economia mista com administração pública	18.047	99,8%

Código	Município	UF	Sigla do prestador	Abrangência	Natureza jurídica	Atendimento segundo critérios do Plansab	
						Moradores	%
3147303	Paraisópolis	MG	SAAE	Local	Autarquia	20.351	99,8%
4308508	Frederico Westphalen	RS	CORSAN	Regional	Sociedade de economia mista com administração pública	32.322	99,8%
4216503	São Joaquim	SC	CASAN	Regional	Sociedade de economia mista com administração pública	25.823	99,8%
5201207	Anhanguera	GO	SANEAGO	Regional	Sociedade de economia mista com administração pública	922	99,8%
5106802	Porto dos Gaúchos	MT	APG	Local	Empresa privada	5.529	99,8%
3511706	Charqueada	SP	SABESP	Regional	Sociedade de economia mista com administração pública	15.495	99,8%
4304853	Carlos Gomes	RS	ABAGE	Local	Organização social	1.365	99,8%
3522307	Itapetininga	SP	SABESP	Regional	Sociedade de economia mista com administração pública	153.968	99,8%
4204301	Concórdia	SC	CASAN	Regional	Sociedade de economia mista com administração pública	81.244	99,8%
4313425	Novo Machado	RS	ANMVP	Local	Organização social	3.172	99,8%
3130507	Ilicínea	MG	COPASA	Regional	Sociedade de economia mista com administração pública	12.687	99,8%
3145109	Nova Resende	MG	COPASA	Regional	Sociedade de economia mista com administração pública	16.309	99,8%
4211454	Nova Itaberaba	SC	PMNI	Local	Administração pública direta	4.526	99,8%
3145604	Oliveira	MG	SAAE	Local	Autarquia	38.923	99,8%
3302452	Macuco	RJ	RIO+	Microrregional	Empresa privada	5.403	99,8%
4119707	Planaltina do Paraná	PR	SANEPAR	Regional	Sociedade de economia mista com administração pública	4.052	99,8%
3135308	Japaraíba	MG	PMJ	Local	Administração pública direta	4.496	99,8%
4203105	Caibi	SC	CASAN	Regional	Sociedade de economia mista com administração pública	6.281	99,8%
4124053	Santa Terezinha de Itaipu	PR	SANEPAR	Regional	Sociedade de economia mista com administração pública	24.204	99,8%
2919926	Madre de Deus	BA	EMBASA	Regional	Sociedade de economia mista com administração pública	18.365	99,8%
4114609	Marechal Cândido Rondon	PR	SAAE	Local	Autarquia	55.509	99,8%

Código	Município	UF	Sigla do prestador	Abrangência	Natureza jurídica	Atendimento segundo critérios do Plansab	
						Moradores	%
4206108	Grão-Pará	SC	SAMAE	Local	Autarquia	6.263	99,8%
3504305	Avaí	SP	SABESP	Regional	Sociedade de economia mista com administração pública	4.473	99,8%
3200201	Alegre	ES	SAAE	Local	Autarquia	29.063	99,8%
4108452	Foz do Jordão	PR	SANEPAR	Regional	Sociedade de economia mista com administração pública	4.915	99,8%
3167905	Tabuleiro	MG	COPASA	Regional	Sociedade de economia mista com administração pública	4.005	99,8%
4302220	Boa Vista do Cadeado	RS	PMBVC	Local	Administração pública direta	2.224	99,8%
4209300	Lages	SC	SEMASA	Local	Autarquia	163.841	99,8%
4315156	Progresso	RS	PMP	Local	Administração pública direta	5.328	99,8%
3538501	Piquete	SP	AP	Local	Empresa privada	12.423	99,8%
3535309	Palmital	SP	SAAE	Local	Autarquia	19.521	99,8%
4124400	Santo Antônio do Sudoeste	PR	SANEPAR	Regional	Sociedade de economia mista com administração pública	23.458	99,8%
4323507	Vista Alegre	RS	CORSAN	Regional	Sociedade de economia mista com administração pública	2.653	99,8%
4101606	Arapoti	PR	SANEPAR	Regional	Sociedade de economia mista com administração pública	25.631	99,8%
3114907	Casa Grande	MG	PMCG	Local	Administração pública direta	2.209	99,8%
5214101	Mutunópolis	GO	SANEAGO	Regional	Sociedade de economia mista com administração pública	3.526	99,8%
4120309	Porto Vitória	PR	SANEPAR	Regional	Sociedade de economia mista com administração pública	3.525	99,8%
3164704	São Sebastião do Paraíso	MG	COPASA	Regional	Sociedade de economia mista com administração pública	71.170	99,8%
3527009	Lindóia	SP	PML	Local	Administração pública direta	6.998	99,8%
3528205	Macedônia	SP	SABESP	Regional	Sociedade de economia mista com administração pública	3.935	99,8%
3201308	Cariacica	ES	CESAN	Regional	Sociedade de economia mista com administração pública	351.159	99,8%
3130408	Ijaci	MG	COPASA	Regional	Sociedade de economia mista com administração pública	6.976	99,8%

Código	Município	UF	Sigla do prestador	Abrangência	Natureza jurídica	Atendimento segundo critérios do Plansab	
						Moradores	%
4108809	Guaira	PR	SANEPAR	Regional	Sociedade de economia mista com administração pública	31.819	99,8%
5006002	Nova Alvorada do Sul	MS	SANESUL	Regional	Sociedade de economia mista com administração pública	21.752	99,8%
3161809	São Gonçalo do Pará	MG	COPASA	Regional	Sociedade de economia mista com administração pública	11.697	99,8%
3162955	São José da Lapa	MG	COPASA	Regional	Sociedade de economia mista com administração pública	25.982	99,8%
4107553	Farol	PR	SANEPAR	Regional	Sociedade de economia mista com administração pública	3.031	99,8%
3534005	Onda Verde	SP	SABESP	Regional	Sociedade de economia mista com administração pública	4.755	99,8%
5007695	São Gabriel do Oeste	MS	SAAE	Local	Autarquia	29.388	99,8%
4313334	Nova Ramada	RS	PMNR	Local	Administração pública direta	2.158	99,8%
3162559	São João do Manhuaçu	MG	COPASA	Regional	Sociedade de economia mista com administração pública	11.213	99,8%
4301073	Arroio do Padre	RS	PMAP	Local	Administração pública direta	2.587	99,8%
3538808	Piraju	SP	SABESP	Regional	Sociedade de economia mista com administração pública	29.280	99,8%
3543402	Ribeirão Preto	SP	SAERP	Local	Administração pública direta	692.718	99,8%
3139003	Machado	MG	SAAE	Local	Autarquia	37.396	99,8%
4306924	Engenho Velho	RS	PMEV	Local	Administração pública direta	1.289	99,8%
3522653	Itapirapuã Paulista	SP	SABESP	Regional	Sociedade de economia mista com administração pública	4.295	99,8%
4311908	Marcelino Ramos	RS	CORSAN	Regional	Sociedade de economia mista com administração pública	4.295	99,8%
4218707	Tubarão	SC	TBSSA	Local	Empresa privada	109.083	99,8%
3137205	Lagoa da Prata	MG	SAAE	Local	Autarquia	50.880	99,8%
1100288	Rolim de Moura	RO	ARM	Local	Empresa privada	56.006	99,8%
4107504	Engenheiro Beltrão	PR	SANEPAR	Regional	Sociedade de economia mista com administração pública	12.394	99,8%
4125555	São Manoel do Paraná	PR	SANEPAR	Regional	Sociedade de economia mista com administração pública	2.133	99,8%

Código	Município	UF	Sigla do prestador	Abrangência	Natureza jurídica	Atendimento segundo critérios do Plansab	
						Moradores	%
4316436	Saldanha Marinho	RS	PMSM	Local	Administração pública direta	2.559	99,8%
4212056	Palmeira	SC	CASAN	Regional	Sociedade de economia mista com administração pública	2.553	99,8%
5219712	Santo Antônio da Barra	GO	SANEAGO	Regional	Sociedade de economia mista com administração pública	4.252	99,8%
3508801	Cafelândia	SP	PMC	Local	Administração pública direta	16.576	99,8%
3145505	Olímpio Noronha	MG	PMON	Local	Administração pública direta	2.548	99,8%
3139409	Manhuaçu	MG	SAAE	Local	Autarquia	91.254	99,8%
4207502	Indaial	SC	CASAN	Regional	Sociedade de economia mista com administração pública	71.239	99,8%
4123907	Santa Mariana	PR	SANEPAR	Regional	Sociedade de economia mista com administração pública	11.025	99,8%
3138005	Laranjal	MG	COPASA	Regional	Sociedade de economia mista com administração pública	5.936	99,8%
4209458	Lajeado Grande	SC	CASAN	Regional	Sociedade de economia mista com administração pública	1.695	99,8%
5002902	Cassilândia	MS	PMC	Local	Administração pública direta	20.707	99,8%
4305207	Cerro Largo	RS	CORSAN	Regional	Sociedade de economia mista com administração pública	13.496	99,8%
5202353	Arenópolis	GO	SANEAGO	Regional	Sociedade de economia mista com administração pública	2.939	99,8%
4204103	Caxambu do Sul	SC	CASAN	Regional	Sociedade de economia mista com administração pública	4.601	99,8%
3550407	São Pedro	SP	SAAESP	Local	Autarquia	38.012	99,8%
4306429	Dois Irmãos das Missões	RS	PMDIM	Local	Administração pública direta	2.085	99,8%
3144003	Mutum	MG	COPASA	Regional	Sociedade de economia mista com administração pública	27.517	99,8%
4305447	Chувиска	RS	CORSAN	Regional	Sociedade de economia mista com administração pública	4.586	99,8%
4315321	Quevedos	RS	PMQ	Local	Administração pública direta	2.495	99,8%
4308250	Florianópolis	RS	PMFP	Local	Administração pública direta	1.663	99,8%

Código	Município	UF	Sigla do prestador	Abrangência	Natureza jurídica	Atendimento segundo critérios do Plansab	
						Moradores	%
3539400	Piratininga	SP	SABESP	Regional	Sociedade de economia mista com administração pública	14.946	99,8%
4314704	Planalto	RS	CORSAN	Regional	Sociedade de economia mista com administração pública	10.372	99,8%
3520103	Igarapava	SP	SABESP	Regional	Sociedade de economia mista com administração pública	26.097	99,8%
3143906	Muriaé	MG	DEMSUR	Local	Autarquia	103.063	99,8%
5213806	Morrinhos	GO	SANEAGO	Regional	Sociedade de economia mista com administração pública	50.894	99,8%
4209102	Joinville	SC	CAJ	Local	Empresa pública	610.877	99,8%
3141900	Minduri	MG	COPASA	Regional	Sociedade de economia mista com administração pública	3.712	99,8%
4122602	Rondon	PR	SANEPAR	Regional	Sociedade de economia mista com administração pública	9.070	99,8%
5208509	Goiandira	GO	SANEAGO	Regional	Sociedade de economia mista com administração pública	4.946	99,8%
4218004	Tijucas	SC	SAMAE	Local	Autarquia	51.091	99,8%
3532108	Murutinga do Sul	SP	PMMS	Local	Administração pública direta	3.703	99,8%
4314498	Pinheirinho do Vale	RS	CORSAN	Regional	Sociedade de economia mista com administração pública	4.524	99,8%
3534500	Oscar Bressane	SP	SABESP	Regional	Sociedade de economia mista com administração pública	2.464	99,8%
3155801	Rio Pomba	MG	COPASA	Regional	Sociedade de economia mista com administração pública	17.232	99,8%
5003801	Fátima do Sul	MS	SANESUL	Regional	Sociedade de economia mista com administração pública	20.513	99,8%
4217303	Saudades	SC	SAMAE	Local	Autarquia	10.231	99,8%
3109600	Cachoeira da Prata	MG	PMCP	Local	Administração pública direta	3.683	99,8%
4108650	Goioxim	PR	SANEPAR	Regional	Sociedade de economia mista com administração pública	6.547	99,8%
5219738	Santo Antônio de Goiás	GO	SANEAGO	Regional	Sociedade de economia mista com administração pública	7.363	99,8%
3555000	Tupã	SP	SABESP	Regional	Sociedade de economia mista com administração pública	63.181	99,8%

Código	Município	UF	Sigla do prestador	Abrangência	Natureza jurídica	Atendimento segundo critérios do Plansab	
						Moradores	%
4309605	Horizontina	RS	CORSAN	Regional	Sociedade de economia mista com administração pública	18.742	99,8%
4210902	Modelo	SC	CASAN	Regional	Sociedade de economia mista com administração pública	4.070	99,8%
3110103	Caiana	MG	COPASA	Regional	Sociedade de economia mista com administração pública	5.287	99,8%
3519808	Icém	SP	SABESP	Regional	Sociedade de economia mista com administração pública	6.905	99,8%
4109906	Icaraíma	PR	SANEPAR	Regional	Sociedade de economia mista com administração pública	8.917	99,8%
4302105	Bento Gonçalves	RS	CORSAN	Regional	Sociedade de economia mista com administração pública	122.228	99,8%
4123501	Santa Helena	PR	SANEPAR	Regional	Sociedade de economia mista com administração pública	25.409	99,8%
3162906	São João Nepomuceno	MG	COPASA	Regional	Sociedade de economia mista com administração pública	25.367	99,8%
4202008	Balneário Camboriú	SC	EMASA	Local	Autarquia	138.357	99,8%
3204955	São Roque do Canaã	ES	CESAN	Regional	Sociedade de economia mista com administração pública	10.853	99,8%
4204558	Correia Pinto	SC	CASAN	Regional	Sociedade de economia mista com administração pública	15.661	99,8%
4312476	Morro Reuter	RS	CORSAN	Regional	Sociedade de economia mista com administração pública	6.007	99,8%
3543600	Rifaina	SP	SABESP	Regional	Sociedade de economia mista com administração pública	4.003	99,8%
3107109	Boa Esperança	MG	SAAE	Local	Autarquia	39.628	99,8%
4305871	Coronel Barros	RS	PMCB	Local	Administração pública direta	2.801	99,8%
4211702	Orleans	SC	SAMAE	Local	Autarquia	23.592	99,8%
4314506	Pinheiro Machado	RS	CORSAN	Regional	Sociedade de economia mista com administração pública	11.166	99,7%
3133808	Itaúna	MG	SAAE	Local	Autarquia	96.645	99,7%
3117108	Conceição da Aparecida	MG	COPASA	Regional	Sociedade de economia mista com administração pública	10.311	99,7%

Código	Município	UF	Sigla do prestador	Abrangência	Natureza jurídica	Atendimento segundo critérios do Plansab	
						Moradores	%
4113452	Lindoeste	PR	SANEPAR	Regional	Sociedade de economia mista com administração pública	5.155	99,7%
5219902	São Francisco de Goiás	GO	SANEAGO	Regional	Sociedade de economia mista com administração pública	6.342	99,7%
4200606	Águas Mornas	SC	CASAN	Regional	Sociedade de economia mista com administração pública	6.726	99,7%
4323606	Vista Alegre do Prata	RS	PMVAP	Local	Administração pública direta	1.582	99,7%
4322343	Ubiretama	RS	PMU	Local	Administração pública direta	1.977	99,7%
3508702	Caconde	SP	PMC	Local	Administração pública direta	16.975	99,7%
3107901	Bom Repouso	MG	COPASA	Regional	Sociedade de economia mista com administração pública	12.612	99,7%
5214861	Nova Glória	GO	SANEAGO	Regional	Sociedade de economia mista com administração pública	8.270	99,7%
4302402	Bom Retiro do Sul	RS	CORSAN	Regional	Sociedade de economia mista com administração pública	12.199	99,7%
4301859	Barra do Guarita	RS	CORSAN	Regional	Sociedade de economia mista com administração pública	3.147	99,7%
3165404	Sapucai-Mirim	MG	COPASA	Regional	Sociedade de economia mista com administração pública	6.288	99,7%
3125101	Extrema	MG	COPASA	Regional	Sociedade de economia mista com administração pública	53.053	99,7%
3156452	Rosário da Limeira	MG	COPASA	Regional	Sociedade de economia mista com administração pública	4.701	99,7%
3139508	Manhumirim	MG	SAAE	Local	Autarquia	20.366	99,7%
3113305	Carangola	MG	SEMASA	Local	Autarquia	30.882	99,7%
4101655	Arapuã	PR	SANEPAR	Regional	Sociedade de economia mista com administração pública	3.518	99,7%
4318903	São Luiz Gonzaga	RS	CORSAN	Regional	Sociedade de economia mista com administração pública	34.367	99,7%
4202404	Blumenau	SC	SAMAE	Local	Autarquia	357.636	99,7%
4317608	Santo Antônio da Patrulha	RS	CORSAN	Regional	Sociedade de economia mista com administração pública	42.528	99,7%
3529658	Mesópolis	SP	SABESP	Regional	Sociedade de economia mista com administração pública	1.946	99,7%

Código	Município	UF	Sigla do prestador	Abrangência	Natureza jurídica	Atendimento segundo critérios do Plansab	
						Moradores	%
3512209	Conchal	SP	PMC	Local	Administração pública direta	27.967	99,7%
4302709	Butiá	RS	CORSAN	Regional	Sociedade de economia mista com administração pública	19.011	99,7%
3142205	Mirai	MG	COPASA	Regional	Sociedade de economia mista com administração pública	13.549	99,7%
3515301	Estrela do Norte	SP	SABESP	Regional	Sociedade de economia mista com administração pública	2.696	99,7%
4316303	Roque Gonzales	RS	PMRG	Local	Administração pública direta	6.545	99,7%
4104501	Capanema	PR	SANEPAR	Regional	Sociedade de economia mista com administração pública	20.371	99,7%
3109808	Cachoeira Dourada	MG	PMCD	Local	Administração pública direta	2.292	99,7%
4304002	Campo Novo	RS	CORSAN	Regional	Sociedade de economia mista com administração pública	4.955	99,7%
3503307	Araras	SP	SAEMA	Local	Autarquia	130.186	99,7%
3111606	Campos Gerais	MG	COPASA	Regional	Sociedade de economia mista com administração pública	25.879	99,7%
4214102	Presidente Nereu	SC	CASAN	Regional	Sociedade de economia mista com administração pública	2.281	99,7%
4128500	Wenceslau Braz	PR	SANEPAR	Regional	Sociedade de economia mista com administração pública	18.993	99,7%
4302659	Brochier	RS	PMB	Local	Administração pública direta	4.921	99,7%
3146701	Palma	MG	COPASA	Regional	Sociedade de economia mista com administração pública	5.675	99,7%
3553609	Tapiratiba	SP	SABESP	Regional	Sociedade de economia mista com administração pública	11.721	99,7%
4300661	André da Rocha	RS	PMAR	Local	Administração pública direta	1.132	99,7%
3162104	São Gotardo	MG	COPASA	Regional	Sociedade de economia mista com administração pública	40.643	99,7%
4211652	Novo Horizonte	SC	CASAN	Regional	Sociedade de economia mista com administração pública	2.634	99,7%
4200507	Águas de Chapecó	SC	CASAN	Regional	Sociedade de economia mista com administração pública	6.018	99,7%

Código	Município	UF	Sigla do prestador	Abrangência	Natureza jurídica	Atendimento segundo critérios do Plansab	
						Moradores	%
5222054	Vicentinópolis	GO	PMV	Local	Administração pública direta	8.642	99,7%
3518404	Guaratinguetá	SP	SAEG	Local	Sociedade de economia mista com administração pública	116.815	99,7%
3523503	Itatinga	SP	SABESP	Regional	Sociedade de economia mista com administração pública	18.010	99,7%
4203006	Caçador	SC	CDR	Local	Empresa privada	73.410	99,7%
3551405	Serra Azul	SP	SABESP	Regional	Sociedade de economia mista com administração pública	8.984	99,7%
5200902	Amorinópolis	GO	SANEAGO	Regional	Sociedade de economia mista com administração pública	2.990	99,7%
3510609	Carapicuíba	SP	SABESP	Regional	Sociedade de economia mista com administração pública	385.600	99,7%
3112901	Caputira	MG	COPASA	Regional	Sociedade de economia mista com administração pública	8.911	99,7%
4301800	Barracão	RS	CORSAN	Regional	Sociedade de economia mista com administração pública	4.818	99,7%
4311429	Lajeado do Bugre	RS	PMLB	Local	Administração pública direta	2.591	99,7%
4208005	Itá	SC	CASAN	Regional	Sociedade de economia mista com administração pública	7.032	99,7%
3158953	Santana do Paraíso	MG	COPASA	Regional	Sociedade de economia mista com administração pública	44.641	99,7%
5107602	Rondonópolis	MT	SANEAR	Local	Autarquia	242.090	99,7%
4122800	Salgado Filho	PR	SANEPAR	Regional	Sociedade de economia mista com administração pública	4.049	99,7%
3552700	Tabatinga	SP	PMT	Local	Administração pública direta	14.708	99,7%
3136900	Juruiaia	MG	COPASA	Regional	Sociedade de economia mista com administração pública	11.024	99,7%
4103107	Bocaiúva do Sul	PR	SANEPAR	Regional	Sociedade de economia mista com administração pública	13.220	99,7%
4310900	Jacutinga	RS	CORSAN	Regional	Sociedade de economia mista com administração pública	3.304	99,7%
4119905	Ponta Grossa	PR	SANEPAR	Regional	Sociedade de economia mista com administração pública	355.343	99,7%

Código	Município	UF	Sigla do prestador	Abrangência	Natureza jurídica	Atendimento segundo critérios do Plansab	
						Moradores	%
4204608	Criciúma	SC	CASAN	Regional	Sociedade de economia mista com administração pública	211.634	99,7%
3536703	Pederneiras	SP	SABESP	Regional	Sociedade de economia mista com administração pública	44.538	99,7%
3532702	Nipoã	SP	SABESP	Regional	Sociedade de economia mista com administração pública	4.735	99,7%
4313060	Nova Hartz	RS	MNH	Local	Administração pública direta	19.984	99,7%
3166907	Serrania	MG	COPASA	Regional	Sociedade de economia mista com administração pública	7.572	99,7%
3142601	Monsenhor Paulo	MG	COPASA	Regional	Sociedade de economia mista com administração pública	8.288	99,7%
5007935	Sonora	MS	SANESUL	Regional	Sociedade de economia mista com administração pública	14.402	99,7%
3203106	Jerônimo Monteiro	ES	SAAE	Local	Autarquia	11.516	99,7%
5108956	Nova Monte Verde	MT	PMNMV	Local	Administração pública direta	8.267	99,7%
3503000	Aramina	SP	PMA	Local	Administração pública direta	5.390	99,7%
3138807	Luz	MG	COPASA	Regional	Sociedade de economia mista com administração pública	17.591	99,7%
2707800	Roteiro	AL	PMR	Local	Administração pública direta	6.450	99,7%
5002803	Caracol	MS	SANESUL	Regional	Sociedade de economia mista com administração pública	5.010	99,7%
4120358	Pranchita	PR	SANEPAR	Regional	Sociedade de economia mista com administração pública	5.721	99,7%
3100302	Abre Campo	MG	SAAE	Local	Autarquia	13.565	99,7%
5207808	Firminópolis	GO	SANEAGO	Regional	Sociedade de economia mista com administração pública	10.330	99,7%
3526308	Lagoinha	SP	SABESP	Regional	Sociedade de economia mista com administração pública	4.977	99,7%
4214805	Rio do Sul	SC	CASAN	Regional	Sociedade de economia mista com administração pública	71.986	99,7%
4301958	Barra Funda	RS	PMBF	Local	Administração pública direta	2.482	99,7%
3535200	Palmeira d'Oeste	SP	SABESP	Regional	Sociedade de economia mista com administração pública	8.853	99,7%

Código	Município	UF	Sigla do prestador	Abrangência	Natureza jurídica	Atendimento segundo critérios do Plansab	
						Moradores	%
5216403	Paraúna	GO	SANEAGO	Regional	Sociedade de economia mista com administração pública	10.610	99,7%
4219002	Urussanga	SC	SAMAE	Local	Autarquia	20.829	99,7%
4208401	Itapiranga	SC	PMI	Local	Administração pública direta	16.574	99,7%
4120200	Porto Rico	PR	SANEPAR	Regional	Sociedade de economia mista com administração pública	3.172	99,7%
3502309	Anhembi	SP	SABESP	Regional	Sociedade de economia mista com administração pública	5.638	99,7%
3544707	Sagres	SP	SABESP	Regional	Sociedade de economia mista com administração pública	2.462	99,7%
3542404	Regente Feijó	SP	SABESP	Regional	Sociedade de economia mista com administração pública	20.047	99,7%
3545308	Salto de Pirapora	SP	SABESP	Regional	Sociedade de economia mista com administração pública	43.521	99,7%
4311791	Maratá	RS	PMM	Local	Administração pública direta	2.455	99,7%
5106224	Nova Mutum	MT	SAAE	Local	Autarquia	55.398	99,7%
4308102	Feliz	RS	CORSAN	Regional	Sociedade de economia mista com administração pública	13.640	99,7%
4304705	Carazinho	RS	CORSAN	Regional	Sociedade de economia mista com administração pública	61.187	99,7%
4122107	Rio Bom	PR	SANEPAR	Regional	Sociedade de economia mista com administração pública	3.146	99,7%
4320800	Soledade	RS	CORSAN	Regional	Sociedade de economia mista com administração pública	29.684	99,7%
4322525	Vale Verde	RS	PMVV	Local	Administração pública direta	3.141	99,7%
4103800	Cambira	PR	SANEPAR	Regional	Sociedade de economia mista com administração pública	9.421	99,7%
3130556	Imbé de Minas	MG	COPASA	Regional	Sociedade de economia mista com administração pública	6.956	99,7%
3536570	Paulistânia	SP	SABESP	Regional	Sociedade de economia mista com administração pública	2.084	99,7%
3509809	Campos Novos Paulista	SP	PMCNP	Local	Administração pública direta	4.856	99,7%

Código	Município	UF	Sigla do prestador	Abrangência	Natureza jurídica	Atendimento segundo critérios do Plansab	
						Moradores	%
3106903	Bicas	MG	COPASA	Regional	Sociedade de economia mista com administração pública	13.856	99,7%
5000203	Água Clara	MS	SANESUL	Regional	Sociedade de economia mista com administração pública	16.625	99,7%
4306056	Cristal	RS	CORSAN	Regional	Sociedade de economia mista com administração pública	7.260	99,7%
3555901	Uru	SP	SABESP	Regional	Sociedade de economia mista com administração pública	1.381	99,7%
4122909	Salto do Itararé	PR	SANEPAR	Regional	Sociedade de economia mista com administração pública	5.174	99,7%
3164431	São Sebastião da Vargem Alegre	MG	COPASA	Regional	Sociedade de economia mista com administração pública	3.103	99,7%
4122172	Rio Branco do Ivaí	PR	SANEPAR	Regional	Sociedade de economia mista com administração pública	3.792	99,7%
3556701	Vinhedo	SP	SANEBAVI	Local	Autarquia	76.061	99,7%
4120804	Quatro Barras	PR	SANEPAR	Regional	Sociedade de economia mista com administração pública	24.081	99,7%
4126801	Tapejara	PR	SAMAE	Local	Autarquia	15.815	99,7%
4206603	Guarujá do Sul	SC	CASAN	Regional	Sociedade de economia mista com administração pública	4.813	99,7%
4214201	Quilombo	SC	CASAN	Regional	Sociedade de economia mista com administração pública	10.955	99,7%
5210208	Iporá	GO	SANEAGO	Regional	Sociedade de economia mista com administração pública	35.238	99,7%
4322186	Tupanci do Sul	RS	PMTS	Local	Administração pública direta	1.367	99,7%
4218202	Timbó	SC	SAMAE	Local	Autarquia	45.908	99,7%
3500758	Alambari	SP	SABESP	Regional	Sociedade de economia mista com administração pública	6.113	99,7%
4314308	Pejuçara	RS	CORSAN	Regional	Sociedade de economia mista com administração pública	3.731	99,7%
4100905	Amaporã	PR	SANEPAR	Regional	Sociedade de economia mista com administração pública	4.746	99,7%
3507803	Brodowski	SP	SAEAB	Local	Autarquia	25.083	99,7%

Código	Município	UF	Sigla do prestador	Abrangência	Natureza jurídica	Atendimento segundo critérios do Plansab	
						Moradores	%
3170578	Vargem Alegre	MG	COPASA	Regional	Sociedade de economia mista com administração pública	5.760	99,7%
3113602	Careagu	MG	COPASA	Regional	Sociedade de economia mista com administração pública	6.757	99,7%
3145000	Nova Ponte	MG	DMAE	Local	Administração pública direta	14.525	99,7%
3527504	Lucianópolis	SP	SABESP	Regional	Sociedade de economia mista com administração pública	2.361	99,7%
3118601	Contagem	MG	COPASA	Regional	Sociedade de economia mista com administração pública	617.300	99,7%
4215000	Rio Negrinho	SC	SAMAE	Local	Autarquia	39.084	99,7%
3118304	Conselheiro Lafaiete	MG	COPASA	Regional	Sociedade de economia mista com administração pública	130.675	99,7%
3134400	Iturama	MG	COPASA	Regional	Sociedade de economia mista com administração pública	38.016	99,7%
4318101	São Francisco de Assis	RS	CORSAN	Regional	Sociedade de economia mista com administração pública	17.480	99,7%
3556503	Várzea Paulista	SP	SABESP	Regional	Sociedade de economia mista com administração pública	115.214	99,7%
3160801	São Bento Abade	MG	COPASA	Regional	Sociedade de economia mista com administração pública	4.689	99,7%
4204806	Curitibanos	SC	CASAN	Regional	Sociedade de economia mista com administração pública	39.856	99,7%
3132602	Itamarati de Minas	MG	COPASA	Regional	Sociedade de economia mista com administração pública	3.675	99,7%
3101508	Além Paraíba	MG	COPASA	Regional	Sociedade de economia mista com administração pública	30.375	99,7%
4315800	Roca Sales	RS	CORSAN	Regional	Sociedade de economia mista com administração pública	10.320	99,7%
3302304	Laje do Muriaé	RJ	CEDAE	Regional	Sociedade de economia mista com administração pública	7.313	99,7%
3111309	Campo do Meio	MG	SAAE	Local	Autarquia	11.290	99,7%
4110003	Iguaraçu	PR	SAAE	Local	Autarquia	5.312	99,7%
3202603	Iconha	ES	SAAE	Local	Autarquia	12.279	99,7%

Código	Município	UF	Sigla do prestador	Abrangência	Natureza jurídica	Atendimento segundo critérios do Plansab	
						Moradores	%
5003306	Coxim	MS	SANESUL	Regional	Sociedade de economia mista com administração pública	31.844	99,7%
4202909	Brusque	SC	SAMAE	Local	Autarquia	140.460	99,7%
4300455	Alegria	RS	PMA	Local	Administração pública direta	3.640	99,7%
3123304	Dores do Turvo	MG	COPASA	Regional	Sociedade de economia mista com administração pública	4.961	99,7%
3548500	Santos	SP	SABESP	Regional	Sociedade de economia mista com administração pública	415.559	99,7%
3515657	Fernão	SP	SABESP	Regional	Sociedade de economia mista com administração pública	1.650	99,7%
3201001	Boa Esperança	ES	CESAN	Regional	Sociedade de economia mista com administração pública	13.527	99,7%
4116505	Nova Aliança do Ivaí	PR	SANEPAR	Regional	Sociedade de economia mista com administração pública	1.319	99,7%
4217550	Serra Alta	SC	PMSA	Local	Administração pública direta	3.293	99,7%
3530201	Mirante do Paranapanema	SP	SABESP	Regional	Sociedade de economia mista com administração pública	15.796	99,7%
4103057	Boa Vista da Aparecida	PR	SANEPAR	Regional	Sociedade de economia mista com administração pública	7.896	99,7%
3167004	Serranos	MG	PMS	Local	Administração pública direta	1.973	99,7%
4108700	Grandes Rios	PR	SANEPAR	Regional	Sociedade de economia mista com administração pública	5.589	99,7%
3547601	Santa Rosa de Viterbo	SP	SABESP	Regional	Sociedade de economia mista com administração pública	23.298	99,7%
4100806	Alvorada do Sul	PR	SAAE	Local	Autarquia	10.168	99,7%
4215695	Santiago do Sul	SC	PMSS	Local	Administração pública direta	1.637	99,7%
4321956	Trindade do Sul	RS	CORSAN	Regional	Sociedade de economia mista com administração pública	7.525	99,7%
4214300	Rancho Queimado	SC	CASAN	Regional	Sociedade de economia mista com administração pública	3.268	99,7%
3534609	Oswaldo Cruz	SP	SABESP	Regional	Sociedade de economia mista com administração pública	29.933	99,7%

Código	Município	UF	Sigla do prestador	Abrangência	Natureza jurídica	Atendimento segundo critérios do Plansab	
						Moradores	%
4110607	Iporã	PR	SANEPAR	Regional	Sociedade de economia mista com administração pública	15.610	99,7%
4313805	Palmitinho	RS	CORSAN	Regional	Sociedade de economia mista com administração pública	7.793	99,7%
3200102	Afonso Cláudio	ES	CESAN	Regional	Sociedade de economia mista com administração pública	30.510	99,7%
4101903	Assaí	PR	SANEPAR	Regional	Sociedade de economia mista com administração pública	13.631	99,7%
3122702	Dom Silvério	MG	COPASA	Regional	Sociedade de economia mista com administração pública	5.185	99,7%
4123402	Santa Fé	PR	SANEPAR	Regional	Sociedade de economia mista com administração pública	11.312	99,7%
4313037	Nova Esperança do Sul	RS	CORSAN	Regional	Sociedade de economia mista com administração pública	4.848	99,7%
3134806	Jacuí	MG	COPASA	Regional	Sociedade de economia mista com administração pública	7.431	99,7%
3300159	Aperibé	RJ	RIO1	Microrregional	Empresa privada	10.977	99,7%
3305703	Sumidouro	RJ	RIO+	Microrregional	Empresa privada	15.148	99,7%
3554953	Tuiuti	SP	AT	Local	Empresa privada	6.757	99,7%
3517802	Guaraçai	SP	SAG	Local	Autarquia	7.395	99,7%
4115606	Matelândia	PR	SANEPAR	Regional	Sociedade de economia mista com administração pública	18.317	99,7%
4319109	São Martinho	RS	CORSAN	Regional	Sociedade de economia mista com administração pública	5.461	99,7%
3521150	Ipiruá	SP	PMI	Local	Administração pública direta	6.740	99,7%
4208708	Jacinto Machado	SC	PMJM	Local	Administração pública direta	10.587	99,7%
4320552	Sertão Santana	RS	CORSAN	Regional	Sociedade de economia mista com administração pública	5.770	99,7%
3203056	Jaguareé	ES	SAAE	Local	Autarquia	28.823	99,7%
5105002	Jauru	MT	AJ	Local	Empresa privada	8.302	99,7%
2503209	Cabedelo	PB	CAGEPA	Regional	Sociedade de economia mista com administração pública	66.057	99,7%
3161403	São Francisco do Glória	MG	PMSFG	Local	Administração pública direta	4.782	99,7%

Código	Município	UF	Sigla do prestador	Abrangência	Natureza jurídica	Atendimento segundo critérios do Plansab	
						Moradores	%
3129806	Ibirité	MG	COPASA	Regional	Sociedade de economia mista com administração pública	169.717	99,7%
4106506	Coronel Vivida	PR	SANEPAR	Regional	Sociedade de economia mista com administração pública	23.244	99,7%
4310751	Ivorá	RS	CORSAN	Regional	Sociedade de economia mista com administração pública	1.910	99,7%
4311304	Lagoa Vermelha	RS	CORSAN	Regional	Sociedade de economia mista com administração pública	27.320	99,7%
4322905	Viadutos	RS	CORSAN	Regional	Sociedade de economia mista com administração pública	4.754	99,7%
4128658	Virmond	PR	SANEPAR	Regional	Sociedade de economia mista com administração pública	3.797	99,7%
2209351	Santana do Piauí	PI	AGESPISA	Regional	Sociedade de economia mista com administração pública	4.108	99,7%
4102505	Barbosa Ferraz	PR	SANEPAR	Regional	Sociedade de economia mista com administração pública	10.719	99,7%
5206305	Cristianópolis	GO	SANEAGO	Regional	Sociedade de economia mista com administração pública	3.466	99,7%
3519907	Iepê	SP	PMI	Local	Administração pública direta	7.559	99,7%
5107263	Santo Afonso	MT	PMSA	Local	Administração pública direta	2.510	99,7%
3104601	Astolfo Dutra	MG	COPASA	Regional	Sociedade de economia mista com administração pública	14.055	99,7%
4100103	Abatiá	PR	SAMAE	Local	Autarquia	7.179	99,7%
4125506	São José dos Pinhais	PR	SANEPAR	Regional	Sociedade de economia mista com administração pública	326.674	99,7%
4106456	Coronel Domingos Soares	PR	SANEPAR	Regional	Sociedade de economia mista com administração pública	5.616	99,7%
4204251	Cocal do Sul	SC	SAMAE	Local	Autarquia	17.157	99,7%
3514007	Dobrada	SP	PMD	Local	Administração pública direta	8.730	99,7%
3160959	São Domingos das Dores	MG	COPASA	Regional	Sociedade de economia mista com administração pública	5.601	99,7%
3201209	Cachoeiro de Itapemirim	ES	BRK	Local	Empresa privada	183.873	99,7%
3536604	Paulo de Faria	SP	SABESP	Regional	Sociedade de economia mista com administração pública	7.153	99,7%

Código	Município	UF	Sigla do prestador	Abrangência	Natureza jurídica	Atendimento segundo critérios do Plansab	
						Moradores	%
4210555	Marema	SC	CASAN	Regional	Sociedade de economia mista com administração pública	2.177	99,7%
3120805	Cruzília	MG	COPASA	Regional	Sociedade de economia mista com administração pública	15.222	99,7%
3512902	Cosmorama	SP	PMC	Local	Administração pública direta	8.689	99,7%
3170503	Urucânia	MG	COPASA	Regional	Sociedade de economia mista com administração pública	10.539	99,7%
3152709	Prados	MG	COPASA	Regional	Sociedade de economia mista com administração pública	8.984	99,7%
3543006	Ribeirão Branco	SP	SABESP	Regional	Sociedade de economia mista com administração pública	18.558	99,7%
4312807	Nova Araçá	RS	CORSAN	Regional	Sociedade de economia mista com administração pública	4.938	99,7%
3524402	Jacareí	SP	SAAE	Local	Autarquia	239.233	99,7%
4213609	Porto União	SC	SANEPAR	Regional	Sociedade de economia mista com administração pública	32.664	99,7%
3130200	Igaratinga	MG	COPASA	Regional	Sociedade de economia mista com administração pública	10.738	99,7%
3121258	Delta	MG	PMD	Local	Administração pública direta	10.427	99,7%
4216107	São Domingos	SC	CASAN	Regional	Sociedade de economia mista com administração pública	9.171	99,7%
5212907	Marzagão	GO	SANEAGO	Regional	Sociedade de economia mista com administração pública	2.749	99,7%
4208906	Jaraguá do Sul	SC	SAMAE	Local	Autarquia	181.382	99,7%
5220280	São Patrício	GO	SANEAGO	Regional	Sociedade de economia mista com administração pública	2.129	99,7%
4307708	Esteio	RS	CORSAN	Regional	Sociedade de economia mista com administração pública	75.708	99,7%
4313003	Nova Bréscia	RS	CORSAN	Regional	Sociedade de economia mista com administração pública	3.034	99,7%
3101300	Alagoa	MG	#N/D	#N/D	#N/D	2.730	99,7%
4202057	Balneário Barra do Sul	SC	CASAN	Regional	Sociedade de economia mista com administração pública	14.850	99,7%
3131208	Ipanema	MG	SAAE	Local	Autarquia	19.393	99,7%

Código	Município	UF	Sigla do prestador	Abrangência	Natureza jurídica	Atendimento segundo critérios do Plansab	
						Moradores	%
4321436	Terra de Areia	RS	CORSAN	Regional	Sociedade de economia mista com administração pública	10.284	99,7%
4300059	Água Santa	RS	CORSAN	Regional	Sociedade de economia mista com administração pública	3.899	99,7%
3136702	Juiz de Fora	MG	CESAMA	Local	Empresa pública	535.173	99,7%
5219605	Santa Tereza de Goiás	GO	SANEAGO	Regional	Sociedade de economia mista com administração pública	3.282	99,7%
3139607	Mantena	MG	SAAE	Local	Autarquia	26.235	99,7%
3511300	Cedral	SP	PMC	Local	Administração pública direta	12.518	99,7%
4108304	Foz do Iguaçu	PR	SANEPAR	Regional	Sociedade de economia mista com administração pública	281.335	99,7%
3122108	Divino das Laranjeiras	MG	COPASA	Regional	Sociedade de economia mista com administração pública	4.156	99,7%
3132404	Itajubá	MG	COPASA	Regional	Sociedade de economia mista com administração pública	91.660	99,7%
3515806	Flora Rica	SP	SABESP	Regional	Sociedade de economia mista com administração pública	1.482	99,7%
4318424	São João da Urtiga	RS	CORSAN	Regional	Sociedade de economia mista com administração pública	4.446	99,7%
4313300	Nova Prata	RS	CORSAN	Regional	Sociedade de economia mista com administração pública	25.466	99,7%
3203320	Maratáizes	ES	SAAE	Microrregional	Autarquia	41.682	99,7%
4305801	Constantina	RS	CORSAN	Regional	Sociedade de economia mista com administração pública	10.342	99,7%
3541208	Presidente Bernardes	SP	SABESP	Regional	Sociedade de economia mista com administração pública	12.373	99,7%
3141504	Mendes Pimentel	MG	COPANOR	Regional	Empresa pública	5.587	99,7%
3133501	Itapeçerica	MG	COPASA	Regional	Sociedade de economia mista com administração pública	20.872	99,7%
3514908	Elias Fausto	SP	SABESP	Regional	Sociedade de economia mista com administração pública	17.617	99,7%
5219357	Santa Isabel	GO	SANEAGO	Regional	Sociedade de economia mista com administração pública	3.518	99,7%
4102406	Bandeirantes	PR	SAAE	Local	Autarquia	31.033	99,7%

Código	Município	UF	Sigla do prestador	Abrangência	Natureza jurídica	Atendimento segundo critérios do Plansab	
						Moradores	%
3534757	Ouroeste	SP	SABESP	Regional	Sociedade de economia mista com administração pública	10.244	99,7%
4100707	Alto Piquiri	PR	SANEPAR	Regional	Sociedade de economia mista com administração pública	9.656	99,7%
3205200	Vila Velha	ES	CESAN	Regional	Sociedade de economia mista com administração pública	457.175	99,7%
5219100	Santa Bárbara de Goiás	GO	SANEAGO	Regional	Sociedade de economia mista com administração pública	6.128	99,7%
5006200	Nova Andradina	MS	SANESUL	Regional	Sociedade de economia mista com administração pública	48.143	99,7%
3112604	Capinópolis	MG	COPASA	Regional	Sociedade de economia mista com administração pública	14.562	99,7%
3115300	Cataguases	MG	COPASA	Regional	Sociedade de economia mista com administração pública	65.772	99,7%
3159902	Santo Antônio do Amparo	MG	ASAA	Local	Empresa privada	17.165	99,7%
3508603	Cachoeira Paulista	SP	SABESP	Regional	Sociedade de economia mista com administração pública	31.396	99,7%
3541000	Praia Grande	SP	SABESP	Regional	Sociedade de economia mista com administração pública	347.342	99,7%
5103601	Dom Aquino	MT	PMDA	Local	Administração pública direta	7.800	99,7%
3535507	Paraguaçu Paulista	SP	SABESP	Regional	Sociedade de economia mista com administração pública	39.721	99,7%
4322509	Vacaria	RS	CORSAN	Regional	Sociedade de economia mista com administração pública	63.581	99,7%
3167301	Silveirânia	MG	COPASA	Regional	Sociedade de economia mista com administração pública	2.299	99,7%
4127007	Teixeira Soares	PR	SANEPAR	Regional	Sociedade de economia mista com administração pública	9.480	99,7%
4125704	São Miguel do Iguçu	PR	SANEPAR	Regional	Sociedade de economia mista com administração pública	28.982	99,7%
3520707	Indiaporã	SP	SABESP	Regional	Sociedade de economia mista com administração pública	4.014	99,7%
3169208	Tombos	MG	SAAE	Local	Autarquia	8.537	99,6%

Código	Município	UF	Sigla do prestador	Abrangência	Natureza jurídica	Atendimento segundo critérios do Plansab	
						Moradores	%
3540853	Pracinha	SP	SABESP	Regional	Sociedade de economia mista com administração pública	1.422	99,6%
5105200	Juscimeira	MT	PMJ	Local	Administração pública direta	11.368	99,6%
3131703	Itabira	MG	SAAE-Itabira	Local	Autarquia	112.754	99,6%
5200159	Adelândia	GO	SANEAGO	Regional	Sociedade de economia mista com administração pública	2.270	99,6%
3122009	Divino	MG	COPASA	Regional	Sociedade de economia mista com administração pública	20.429	99,6%
3119906	Córrego do Bom Jesus	MG	PMCBJ	Local	Administração pública direta	4.254	99,6%
4218905	Urubici	SC	CASAN	Regional	Sociedade de economia mista com administração pública	10.775	99,6%
4322327	Turuçu	RS	PMT	Local	Administração pública direta	3.401	99,6%
4202073	Balneário Gaivota	SC	GS	Local	Empresa privada	15.585	99,6%
3120839	Cuparaque	MG	COPASA	Regional	Sociedade de economia mista com administração pública	3.966	99,6%
4103156	Bom Jesus do Sul	PR	SANEPAR	Regional	Sociedade de economia mista com administração pública	3.966	99,6%
3203346	Marechal Floriano	ES	CESAN	Regional	Sociedade de economia mista com administração pública	17.546	99,6%
3135902	Jesuânia	MG	PMJ	Local	Administração pública direta	5.078	99,6%
3509403	Cajuru	SP	SABESP	Regional	Sociedade de economia mista com administração pública	23.689	99,6%
3305133	São José de Ubá	RJ	RIO+	Microrregional	Empresa privada	7.042	99,6%
3169307	Três Corações	MG	COPASA	Regional	Sociedade de economia mista com administração pública	74.070	99,6%
5107909	Sinop	MT	AS	Local	Empresa privada	194.767	99,6%
4320305	Selbach	RS	CORSAN	Regional	Sociedade de economia mista com administração pública	5.064	99,6%
4104428	Candói	PR	SANEPAR	Regional	Sociedade de economia mista com administração pública	14.906	99,6%
5107248	Santa Carmem	MT	ASC	Local	Empresa privada	5.342	99,6%
4317509	Santo Ângelo	RS	CORSAN	Regional	Sociedade de economia mista com administração pública	75.912	99,6%

Código	Município	UF	Sigla do prestador	Abrangência	Natureza jurídica	Atendimento segundo critérios do Plansab	
						Moradores	%
3144904	Nova Módica	MG	COPASA	Regional	Sociedade de economia mista com administração pública	3.648	99,6%
5219001	Sanclerlândia	GO	SANEAGO	Regional	Sociedade de economia mista com administração pública	7.842	99,6%
4306379	Dilermando de Aguiar	RS	CORSAN	Regional	Sociedade de economia mista com administração pública	2.796	99,6%
4127502	Tibagi	PR	SANEPAR	Regional	Sociedade de economia mista com administração pública	19.851	99,6%
4204756	Cunhataí	SC	CASAN	Regional	Sociedade de economia mista com administração pública	1.957	99,6%
4205100	Dona Emma	SC	CASAN	Regional	Sociedade de economia mista com administração pública	4.191	99,6%
4113304	Laranjeiras do Sul	PR	SANEPAR	Regional	Sociedade de economia mista com administração pública	31.836	99,6%
3552809	Taboão da Serra	SP	SABESP	Regional	Sociedade de economia mista com administração pública	272.346	99,6%
1101476	Primavera de Rondônia	RO	#N/D	#N/D	#N/D	3.065	99,6%
3205176	Vila Valério	ES	CESAN	Regional	Sociedade de economia mista com administração pública	13.632	99,6%
3202504	Ibiraçu	ES	SAAE	Local	Autarquia	11.679	99,6%
3549409	São Joaquim da Barra	SP	PMSJB	Local	Administração pública direta	48.279	99,6%
3137601	Lagoa Santa	MG	COPASA	Regional	Sociedade de economia mista com administração pública	74.693	99,6%
4126207	Sapopema	PR	SANEPAR	Regional	Sociedade de economia mista com administração pública	6.628	99,6%
3122900	Dona Euzébia	MG	COPASA	Regional	Sociedade de economia mista com administração pública	6.070	99,6%
4310579	Itapuca	RS	CORSAN	Regional	Sociedade de economia mista com administração pública	1.930	99,6%
4215802	São Bento do Sul	SC	SAMAE	Local	Autarquia	82.956	99,6%
4321709	Três Coroas	RS	CORSAN	Regional	Sociedade de economia mista com administração pública	24.147	99,6%
4220000	Balneário Rincão	SC	PMSN	Local	Administração pública direta	15.915	99,6%
3300506	Bom Jardim	RJ	RIO+	Microrregional	Empresa privada	27.958	99,6%

Código	Município	UF	Sigla do prestador	Abrangência	Natureza jurídica	Atendimento segundo critérios do Plansab	
						Moradores	%
4205506	Fraiburgo	SC	SANEFRAI	Local	Autarquia	33.341	99,6%
3301504	Cordeiro	RJ	RIO1	Microrregional	Empresa privada	20.660	99,6%
3153608	Prudente de Morais	MG	COPASA	Regional	Sociedade de economia mista com administração pública	11.409	99,6%
4314076	Passo do Sobrado	RS	PMPS	Local	Administração pública direta	5.971	99,6%
4321303	Taquari	RS	CORSAN	Regional	Sociedade de economia mista com administração pública	24.948	99,6%
3532207	Narandiba	SP	SABESP	Regional	Sociedade de economia mista com administração pública	5.689	99,6%
4214409	Rio das Antas	SC	CASAN	Regional	Sociedade de economia mista com administração pública	6.230	99,6%
3201704	Conceição do Castelo	ES	CESAN	Regional	Sociedade de economia mista com administração pública	11.888	99,6%
4108551	Godoy Moreira	PR	SANEPAR	Regional	Sociedade de economia mista com administração pública	2.966	99,6%
3121506	Desterro do Melo	MG	COPASA	Regional	Sociedade de economia mista com administração pública	2.963	99,6%
5215009	Nova Veneza	GO	SANEAGO	Regional	Sociedade de economia mista com administração pública	9.409	99,6%
5103452	Denise	MT	PMD	Local	Administração pública direta	6.987	99,6%
3506706	Boa Esperança do Sul	SP	PMBES	Local	Administração pública direta	12.897	99,6%
4118600	Paula Freitas	PR	SANEPAR	Regional	Sociedade de economia mista com administração pública	5.642	99,6%
5220108	São Luís de Montes Belos	GO	SANEAGO	Regional	Sociedade de economia mista com administração pública	33.528	99,6%
3201407	Castelo	ES	CESAN	Regional	Sociedade de economia mista com administração pública	36.743	99,6%
3507605	Bragança Paulista	SP	SABESP	Regional	Sociedade de economia mista com administração pública	175.737	99,6%
5205000	Carmo do Rio Verde	GO	SANEAGO	Regional	Sociedade de economia mista com administração pública	9.644	99,6%
4306106	Cruz Alta	RS	CORSAN	Regional	Sociedade de economia mista com administração pública	58.376	99,6%

Código	Município	UF	Sigla do prestador	Abrangência	Natureza jurídica	Atendimento segundo critérios do Plansab	
						Moradores	%
3547106	Santa Mercedes	SP	SABESP	Regional	Sociedade de economia mista com administração pública	2.945	99,6%
3550902	São Simão	SP	PMSS	Local	Administração pública direta	13.356	99,6%
4305934	Coronel Pilar	RS	PMCP	Local	Administração pública direta	1.601	99,6%
3114303	Carmo do Paranaíba	MG	COPASA	Regional	Sociedade de economia mista com administração pública	28.550	99,6%
4204194	Chapadão do Lageado	SC	CASAN	Regional	Sociedade de economia mista com administração pública	2.935	99,6%
4310405	Independência	RS	CORSAN	Regional	Sociedade de economia mista com administração pública	6.399	99,6%
4219200	Vidal Ramos	SC	CASAN	Regional	Sociedade de economia mista com administração pública	6.119	99,6%
3165537	Sarzedo	MG	COPASA	Regional	Sociedade de economia mista com administração pública	36.657	99,6%
4211108	Monte Castelo	SC	CASAN	Regional	Sociedade de economia mista com administração pública	7.693	99,6%
4215059	Rio Rufino	SC	SASB	Local	Autarquia	2.387	99,6%
5106216	Nova Canaã do Norte	MT	PMNCN	Local	Administração pública direta	11.636	99,6%
3203403	Mimoso do Sul	ES	SAAE	Local	Autarquia	24.291	99,6%
5221304	Três Ranchos	GO	SANEAGO	Regional	Sociedade de economia mista com administração pública	2.903	99,6%
3303401	Nova Friburgo	RJ	CANF	Local	Empresa privada	188.604	99,6%
3171402	Vieiras	MG	COPASA	Regional	Sociedade de economia mista com administração pública	3.675	99,6%
3142106	Miradouro	MG	COPASA	Regional	Sociedade de economia mista com administração pública	8.903	99,6%
4218400	Treze de Maio	SC	CASAN	Regional	Sociedade de economia mista com administração pública	7.328	99,6%
3205150	Vila Pavão	ES	CESAN	Regional	Sociedade de economia mista com administração pública	8.868	99,6%
3548906	São Carlos	SP	SAAE	Local	Autarquia	252.723	99,6%
3548708	São Bernardo do Campo	SP	SABESP	Regional	Sociedade de economia mista com administração pública	806.613	99,6%
3517703	Guará	SP	GUARA	Local	Empresa privada	18.490	99,6%

Código	Município	UF	Sigla do prestador	Abrangência	Natureza jurídica	Atendimento segundo critérios do Plansab	
						Moradores	%
3172202	Wenceslau Braz	MG	COPASA	Regional	Sociedade de economia mista com administração pública	2.333	99,6%
4121000	Querência do Norte	PR	SANEPAR	Regional	Sociedade de economia mista com administração pública	10.625	99,6%
4315073	Porto Vera Cruz	RS	PMPVC	Local	Administração pública direta	1.554	99,6%
3126109	Formiga	MG	SAAE	Local	Autarquia	67.318	99,6%
4109658	Honório Serpa	PR	SANEPAR	Regional	Sociedade de economia mista com administração pública	4.916	99,6%
5107040	Primavera do Leste	MT	APL	Local	Empresa privada	84.363	99,6%
4201257	Apiúna	SC	CASAN	Regional	Sociedade de economia mista com administração pública	9.773	99,6%
5103205	Colíder	MT	AC	Local	Empresa privada	31.101	99,6%
4218608	Trombudo Central	SC	CASAN	Regional	Sociedade de economia mista com administração pública	7.194	99,6%
3550209	São Miguel Arcanjo	SP	SABESP	Regional	Sociedade de economia mista com administração pública	31.834	99,6%
4213203	Pomerode	SC	SAMAE	Local	Autarquia	34.114	99,6%
3513207	Cristais Paulista	SP	PMCP	Local	Administração pública direta	9.225	99,6%
3556453	Vargem Grande Paulista	SP	SABESP	Regional	Sociedade de economia mista com administração pública	50.144	99,6%
4307815	Estrela Velha	RS	SEMAE	Local	Administração pública direta	3.058	99,6%
3140308	Marliéria	MG	PMM	Local	Administração pública direta	4.567	99,6%
3503802	Artur Nogueira	SP	SAEAN	Local	Autarquia	51.217	99,6%
2706901	Pilar	AL	BRK RMM	Microrregional	Empresa privada	35.222	99,6%
4316709	Santa Bárbara do Sul	RS	CORSAN	Regional	Sociedade de economia mista com administração pública	8.084	99,6%
4312401	Montenegro	RS	CORSAN	Regional	Sociedade de economia mista com administração pública	62.126	99,6%
5218508	Quirinópolis	GO	SANEAGO	Regional	Sociedade de economia mista com administração pública	47.965	99,6%
3140902	Matipó	MG	COPASA	Regional	Sociedade de economia mista com administração pública	18.409	99,6%

Código	Município	UF	Sigla do prestador	Abrangência	Natureza jurídica	Atendimento segundo critérios do Plansab	
						Moradores	%
3124906	Eugenópolis	MG	COPASA	Regional	Sociedade de economia mista com administração pública	10.575	99,6%
4212502	Penha	SC	AP	Local	Empresa privada	33.486	99,6%
4204707	Cunha Porã	SC	CASAN	Regional	Sociedade de economia mista com administração pública	10.821	99,6%
4300604	Alvorada	RS	CORSAN	Regional	Sociedade de economia mista com administração pública	185.876	99,6%
4300638	Amaral Ferrador	RS	CORSAN	Regional	Sociedade de economia mista com administração pública	5.268	99,6%
5201603	Araçu	GO	SANEAGO	Regional	Sociedade de economia mista com administração pública	3.744	99,6%
4312252	Minas do Leão	RS	CORSAN	Regional	Sociedade de economia mista com administração pública	7.472	99,6%
5211008	Itapirapuã	GO	SANEAGO	Regional	Sociedade de economia mista com administração pública	7.947	99,6%
4209151	José Boiteux	SC	CASAN	Regional	Sociedade de economia mista com administração pública	5.960	99,6%
3161304	São Francisco de Sales	MG	COPASA	Regional	Sociedade de economia mista com administração pública	5.707	99,6%
4300901	Aratiba	RS	CORSAN	Regional	Sociedade de economia mista com administração pública	6.451	99,6%
5221502	Turvânia	GO	SANEAGO	Regional	Sociedade de economia mista com administração pública	4.452	99,6%
3553005	Taguaí	SP	SABESP	Regional	Sociedade de economia mista com administração pública	12.606	99,6%
4123857	Santa Maria do Oeste	PR	SANEPAR	Regional	Sociedade de economia mista com administração pública	9.883	99,6%
3165578	Senador Amaral	MG	COPASA	Regional	Sociedade de economia mista com administração pública	6.169	99,6%
3548609	São Bento do Sapucaí	SP	SABESP	Regional	Sociedade de economia mista com administração pública	11.579	99,6%
4109708	Ibaiti	PR	SANEPAR	Regional	Sociedade de economia mista com administração pública	28.577	99,6%
4305454	Cidreira	RS	CORSAN	Regional	Sociedade de economia mista com administração pública	16.940	99,6%

Código	Município	UF	Sigla do prestador	Abrangência	Natureza jurídica	Atendimento segundo critérios do Plansab	
						Moradores	%
3133006	Itamonte	MG	COPASA	Regional	Sociedade de economia mista com administração pública	14.698	99,6%
4311718	Maçambará	RS	CORSAN	Regional	Sociedade de economia mista com administração pública	4.407	99,6%
3167202	Sete Lagoas	MG	SAAE	Local	Autarquia	225.599	99,6%
3144409	Natércia	MG	COPASA	Regional	Sociedade de economia mista com administração pública	4.632	99,6%
5210604	Itaguara	GO	SANEAGO	Regional	Sociedade de economia mista com administração pública	4.874	99,6%
3104403	Argirita	MG	PMA	Local	Administração pública direta	2.676	99,6%
1720978	Talismã	TO	HFAO	Microrregional	Empresa privada	2.426	99,6%
3543501	Riversul	SP	SABESP	Regional	Sociedade de economia mista com administração pública	5.570	99,6%
4106571	Cruzeiro do Iguaçu	PR	SANEPAR	Regional	Sociedade de economia mista com administração pública	4.114	99,6%
4126306	Sengés	PR	SANEPAR	Regional	Sociedade de economia mista com administração pública	17.176	99,6%
3114402	Carmo do Rio Claro	MG	COPASA	Regional	Sociedade de economia mista com administração pública	20.804	99,6%
4302303	Bom Jesus	RS	CORSAN	Regional	Sociedade de economia mista com administração pública	11.114	99,6%
3155702	Rio Piracicaba	MG	COPASA	Regional	Sociedade de economia mista com administração pública	14.496	99,6%
5207402	Edéia	GO	SANEAGO	Regional	Sociedade de economia mista com administração pública	11.592	99,6%
3534104	Oriente	SP	SABESP	Regional	Sociedade de economia mista com administração pública	6.035	99,6%
4104451	Cantagalo	PR	SANEPAR	Regional	Sociedade de economia mista com administração pública	10.862	99,6%
4305587	Colinas	RS	PMC	Local	Administração pública direta	2.411	99,6%
5108352	Vale de São Domingos	MT	PMVSD	Local	Administração pública direta	2.892	99,6%
4127858	Três Barras do Paraná	PR	SANEPAR	Regional	Sociedade de economia mista com administração pública	11.082	99,6%

Código	Município	UF	Sigla do prestador	Abrangência	Natureza jurídica	Atendimento segundo critérios do Plansab	
						Moradores	%
4105805	Colombo	PR	SANEPAR	Regional	Sociedade de economia mista com administração pública	230.985	99,6%
3107505	Bom Jardim de Minas	MG	COPASA	Regional	Sociedade de economia mista com administração pública	6.729	99,6%
4303400	Caiçara	RS	CORSAN	Regional	Sociedade de economia mista com administração pública	4.803	99,6%
3143609	Morro da Garça	MG	COPASA	Regional	Sociedade de economia mista com administração pública	2.401	99,6%
4322533	Vale do Sol	RS	PMVS	Local	Administração pública direta	9.832	99,6%
5213400	Moiporá	GO	SANEAGO	Regional	Sociedade de economia mista com administração pública	1.677	99,6%
4320503	Sertão	RS	CORSAN	Regional	Sociedade de economia mista com administração pública	5.500	99,6%
3543907	Rio Claro	SP	DAAE	Local	Autarquia	199.505	99,6%
3137700	Lajinha	MG	SAAE	Local	Autarquia	20.721	99,6%
3106408	Belo Vale	MG	COPASA	Regional	Sociedade de economia mista com administração pública	8.574	99,6%
3131604	Iraí de Minas	MG	COPASA	Regional	Sociedade de economia mista com administração pública	7.142	99,6%
4102901	Bituruna	PR	SANEPAR	Regional	Sociedade de economia mista com administração pública	15.458	99,6%
3524105	Ituverava	SP	SAAE	Local	Autarquia	37.327	99,6%
4214508	Rio do Campo	SC	CASAN	Regional	Sociedade de economia mista com administração pública	6.411	99,6%
3506003	Bauru	SP	DAE	Local	Autarquia	369.913	99,6%
4215653	Santa Rosa do Sul	SC	SAMAE	Local	Autarquia	9.732	99,6%
4209854	Lindóia do Sul	SC	CASAN	Regional	Sociedade de economia mista com administração pública	4.506	99,6%
4110052	Iguatu	PR	SANEPAR	Regional	Sociedade de economia mista com administração pública	2.131	99,6%
4127957	Tupãssi	PR	PMT	Local	Administração pública direta	8.042	99,6%
3201100	Bom Jesus do Norte	ES	CESAN	Regional	Sociedade de economia mista com administração pública	10.165	99,6%

Código	Município	UF	Sigla do prestador	Abrangência	Natureza jurídica	Atendimento segundo critérios do Plansab	
						Moradores	%
3200904	Barra de São Francisco	ES	CESAN	Regional	Sociedade de economia mista com administração pública	42.049	99,6%
5204854	Campo Limpo de Goiás	GO	SANEAGO	Regional	Sociedade de economia mista com administração pública	8.028	99,6%
3545407	Salto Grande	SP	PMSG	Local	Administração pública direta	8.956	99,6%
4201000	Anita Garibaldi	SC	CASAN	Regional	Sociedade de economia mista com administração pública	8.246	99,6%
2507507	João Pessoa	PB	CAGEPA	Regional	Sociedade de economia mista com administração pública	825.051	99,6%
4200051	Abdon Batista	SC	PMAB	Local	Administração pública direta	2.582	99,6%
3303955	Pinheiral	RJ	RIO+	Microrregional	Empresa privada	24.161	99,6%
3117702	Conceição do Rio Verde	MG	COPASA	Regional	Sociedade de economia mista com administração pública	12.418	99,6%
3204708	São Gabriel da Palha	ES	CESAN	Regional	Sociedade de economia mista com administração pública	32.082	99,6%
3203304	Mantenópolis	ES	CESAN	Regional	Sociedade de economia mista com administração pública	12.641	99,6%
2201176	Barra D'Alcântara	PI	#N/D	#N/D	#N/D	3.978	99,6%
3509502	Campinas	SP	SANASA	Local	Sociedade de economia mista com administração pública	1.130.047	99,6%
5221700	Uruana	GO	SANEAGO	Regional	Sociedade de economia mista com administração pública	13.562	99,6%
1718402	Presidente Kennedy	TO	HFAO	Microrregional	Empresa privada	3.032	99,6%
5207352	Edealina	GO	SANEAGO	Regional	Sociedade de economia mista com administração pública	3.964	99,6%
5104203	Guiratinga	MT	#N/D	#N/D	#N/D	10.723	99,6%
3145851	Oratórios	MG	#N/D	#N/D	#N/D	4.892	99,6%
5205406	Ceres	GO	SANEAGO	Regional	Sociedade de economia mista com administração pública	21.843	99,6%
3545159	Saltinho	SP	SABESP	Regional	Sociedade de economia mista com administração pública	8.126	99,6%
3503158	Arapeí	SP	SABESP	Regional	Sociedade de economia mista com administração pública	2.320	99,6%

Código	Município	UF	Sigla do prestador	Abrangência	Natureza jurídica	Atendimento segundo critérios do Plansab	
						Moradores	%
4302378	Bom Progresso	RS	CORSAN	Regional	Sociedade de economia mista com administração pública	2.087	99,6%
5200555	Alto Horizonte	GO	SANEAGO	Regional	Sociedade de economia mista com administração pública	6.026	99,6%
4216909	São Lourenço do Oeste	SC	CASAN	Regional	Sociedade de economia mista com administração pública	24.556	99,6%
4312385	Monte Belo do Sul	RS	#N/D	#N/D	#N/D	2.546	99,6%
3119708	Coronel Xavier Chaves	MG	COPASA	Regional	Sociedade de economia mista com administração pública	3.471	99,6%
3544103	Rio Grande da Serra	SP	SABESP	Regional	Sociedade de economia mista com administração pública	43.869	99,6%
5215256	Novo Planalto	GO	SANEAGO	Regional	Sociedade de economia mista com administração pública	3.694	99,6%
3159803	Santa Vitória	MG	COPASA	Regional	Sociedade de economia mista com administração pública	20.771	99,6%
3110707	Cambuquira	MG	COPASA	Regional	Sociedade de economia mista com administração pública	12.186	99,6%
4311627	Lindolfo Collor	RS	PMLC	Local	Administração pública direta	6.206	99,6%
4320263	Segredo	RS	#N/D	#N/D	#N/D	5.973	99,6%
4105706	Clevelândia	PR	SANEPAR	Regional	Sociedade de economia mista com administração pública	14.913	99,6%
4215679	Santa Terezinha	SC	CASAN	Regional	Sociedade de economia mista com administração pública	8.030	99,6%
3205002	Serra	ES	CESAN	Regional	Sociedade de economia mista com administração pública	516.542	99,6%
3203700	Muniz Freire	ES	CESAN	Regional	Sociedade de economia mista com administração pública	18.061	99,6%
3500907	Altair	SP	SABESP	Regional	Sociedade de economia mista com administração pública	3.424	99,6%
5101258	Araputanga	MT	#N/D	#N/D	#N/D	14.600	99,6%
3156205	Rochedo de Minas	MG	PMRM	Local	Administração pública direta	2.280	99,6%
4120507	Primeiro de Maio	PR	SANEPAR	Regional	Sociedade de economia mista com administração pública	10.018	99,6%

Código	Município	UF	Sigla do prestador	Abrangência	Natureza jurídica	Atendimento segundo critérios do Plansab	
						Moradores	%
3141108	Matozinhos	MG	COPASA	Regional	Sociedade de economia mista com administração pública	37.422	99,6%
4311106	Jaguari	RS	CORSAN	Regional	Sociedade de economia mista com administração pública	10.429	99,6%
4211751	Otacílio Costa	SC	CASAN	Regional	Sociedade de economia mista com administração pública	17.207	99,6%
4202107	Barra Velha	SC	CASAN	Regional	Sociedade de economia mista com administração pública	44.940	99,6%
5208707	Goiânia	GO	SANEAGO	Regional	Sociedade de economia mista com administração pública	1.428.097	99,6%
4208203	Itajaí	SC	SEMASA	Local	Autarquia	261.467	99,6%
3304706	Santo Antônio de Pádua	RJ	FAGR	Local	Empresa privada	41.013	99,6%
3204559	Santa Maria de Jetibá	ES	CESAN	Regional	Sociedade de economia mista com administração pública	41.434	99,6%
4100301	Agudos do Sul	PR	SANEPAR	Regional	Sociedade de economia mista com administração pública	10.124	99,6%
4307302	Erval Seco	RS	CORSAN	Regional	Sociedade de economia mista com administração pública	6.748	99,6%
5213103	Mineiros	GO	SAAE	Local	Autarquia	69.457	99,6%
4203600	Campos Novos	SC	SAMAE	Local	Autarquia	36.627	99,6%
3508306	Cabrália Paulista	SP	ACP	Local	Empresa privada	4.269	99,6%
3106200	Belo Horizonte	MG	COPASA	Regional	Sociedade de economia mista com administração pública	2.295.954	99,6%
3145703	Oliveira Fortes	MG	COPASA	Regional	Sociedade de economia mista com administração pública	2.018	99,6%
3128501	Guarará	MG	COPASA	Regional	Sociedade de economia mista com administração pública	3.135	99,6%
3163409	São José do Goiabal	MG	COPASA	Regional	Sociedade de economia mista com administração pública	5.364	99,6%
5210158	Ipiranga de Goiás	GO	SANEAGO	Regional	Sociedade de economia mista com administração pública	2.899	99,6%
4125407	São José da Boa Vista	PR	SANEPAR	Regional	Sociedade de economia mista com administração pública	5.991	99,6%
3537107	Pedreira	SP	SAAE	Local	Autarquia	42.826	99,5%

Código	Município	UF	Sigla do prestador	Abrangência	Natureza jurídica	Atendimento segundo critérios do Plansab	
						Moradores	%
5221809	Urutaí	GO	SANEAGO	Regional	Sociedade de economia mista com administração pública	3.531	99,5%
4127809	Tomazina	PR	SANEPAR	Regional	Sociedade de economia mista com administração pública	8.383	99,5%
4110805	Iretama	PR	SANEPAR	Regional	Sociedade de economia mista com administração pública	10.542	99,5%
2205250	Jardim do Mulato	PI	AGESPISA	Regional	Sociedade de economia mista com administração pública	4.161	99,5%
2914604	Irecê	BA	EMBASA	Regional	Sociedade de economia mista com administração pública	74.010	99,5%
5211503	Itumbiara	GO	SANEAGO	Regional	Sociedade de economia mista com administração pública	106.801	99,5%
2304236	Croatá	CE	CAGECE	Regional	Sociedade de economia mista com administração pública	17.396	99,5%
4119202	Pinhalão	PR	SANEPAR	Regional	Sociedade de economia mista com administração pública	6.508	99,5%
3554805	Tremembé	SP	SABESP	Regional	Sociedade de economia mista com administração pública	44.186	99,5%
4110508	Ipiranga	PR	SANEPAR	Regional	Sociedade de economia mista com administração pública	14.072	99,5%
2204352	Geminiano	PI	PMG	Local	Administração pública direta	5.409	99,5%
3554201	Tejupá	SP	SABESP	Regional	Sociedade de economia mista com administração pública	4.108	99,5%
4213401	Ponte Serrada	SC	CASAN	Regional	Sociedade de economia mista com administração pública	10.568	99,5%
4321352	Tavares	RS	CORSAN	Regional	Sociedade de economia mista com administração pública	5.173	99,5%
3171501	Mathias Lobato	MG	COPASA	Regional	Sociedade de economia mista com administração pública	3.017	99,5%
4320453	Sério	RS	#N/D	#N/D	#N/D	1.932	99,5%
4312500	Mostardas	RS	CORSAN	Regional	Sociedade de economia mista com administração pública	12.020	99,5%
3200409	Anchieta	ES	CESAN	Regional	Sociedade de economia mista com administração pública	29.804	99,5%

Código	Município	UF	Sigla do prestador	Abrangência	Natureza jurídica	Atendimento segundo critérios do Plansab	
						Moradores	%
2401404	Baía Formosa	RN	CAERN	Regional	Sociedade de economia mista com administração pública	8.778	99,5%
3155405	Rio Novo	MG	COPASA	Regional	Sociedade de economia mista com administração pública	8.322	99,5%
4100400	Almirante Tamandaré	PR	SANEPAR	Regional	Sociedade de economia mista com administração pública	118.849	99,5%
4127601	Tijucas do Sul	PR	SANEPAR	Regional	Sociedade de economia mista com administração pública	17.494	99,5%
3116001	Chalé	MG	PMC	Local	Administração pública direta	5.968	99,5%
3155306	Rio Manso	MG	COPASA	Regional	Sociedade de economia mista com administração pública	5.539	99,5%
2501401	Baía da Traição	PB	SAAE	Local	Autarquia	9.160	99,5%
4109302	Guaraniaçu	PR	SANEPAR	Regional	Sociedade de economia mista com administração pública	13.625	99,5%
3545209	Salto	SP	SAAE	Local	Autarquia	133.465	99,5%
3150539	Pingo-d'Água	MG	COPASA	Regional	Sociedade de economia mista com administração pública	4.670	99,5%
3117207	Conceição das Pedras	MG	PMCP	Local	Administração pública direta	2.759	99,5%
5001508	Bandeirantes	MS	SAAE	Local	Autarquia	7.852	99,5%
3547700	Santo Anastácio	SP	SABESP	Regional	Sociedade de economia mista com administração pública	17.824	99,5%
4319901	Sapiranga	RS	CORSAN	Regional	Sociedade de economia mista com administração pública	74.974	99,5%
3530102	Mirandópolis	SP	SAAEM	Local	Autarquia	23.471	99,5%
4313953	Pantano Grande	RS	CORSAN	Regional	Sociedade de economia mista com administração pública	10.137	99,5%
4110706	Irati	PR	SANEPAR	Regional	Sociedade de economia mista com administração pública	58.777	99,5%
3533205	Nova Independência	SP	PMNI	Local	Administração pública direta	4.001	99,5%
3153905	Raposos	MG	COPASA	Regional	Sociedade de economia mista com administração pública	16.194	99,5%
3204104	Pinheiros	ES	CESAN	Regional	Sociedade de economia mista com administração pública	23.672	99,5%

Código	Município	UF	Sigla do prestador	Abrangência	Natureza jurídica	Atendimento segundo critérios do Plansab	
						Moradores	%
2210375	São Luis do Piauí	PI	AGESPISA	Regional	Sociedade de economia mista com administração pública	2.298	99,5%
3512407	Cordeirópolis	SP	SAAE	Local	Autarquia	24.360	99,5%
5209606	Heitorai	GO	SANEAGO	Regional	Sociedade de economia mista com administração pública	3.328	99,5%
5218706	Rianópolis	GO	SANEAGO	Regional	Sociedade de economia mista com administração pública	3.951	99,5%
4304606	Canoas	RS	CORSAN	Regional	Sociedade de economia mista com administração pública	343.144	99,5%
3526407	Laranjal Paulista	SP	SABESP	Regional	Sociedade de economia mista com administração pública	26.062	99,5%
5206602	Cumari	GO	SANEAGO	Regional	Sociedade de economia mista com administração pública	2.894	99,5%
5204300	Caçu	GO	SANEAGO	Regional	Sociedade de economia mista com administração pública	13.637	99,5%
4204905	Descanso	SC	CASAN	Regional	Sociedade de economia mista com administração pública	8.464	99,5%
5205455	Cezarina	GO	SANEAGO	Regional	Sociedade de economia mista com administração pública	8.047	99,5%
3300605	Bom Jesus do Itabapoana	RJ	CEDAE	Regional	Sociedade de economia mista com administração pública	34.836	99,5%
3504909	Bananal	SP	SABESP	Regional	Sociedade de economia mista com administração pública	9.894	99,5%
1721000	Palmas	TO	SANEATINS	Regional	Empresa privada	300.056	99,5%
3556206	Valinhos	SP	DAEV	Local	Autarquia	125.479	99,5%
5102678	Campo Verde	MT	ACV	Local	Empresa privada	44.224	99,5%
4321667	Três Cachoeiras	RS	CORSAN	Regional	Sociedade de economia mista com administração pública	10.875	99,5%
3540754	Potim	SP	AP	Local	Empresa privada	17.440	99,5%
5219308	Santa Helena de Goiás	GO	SANEAGO	Regional	Sociedade de economia mista com administração pública	38.101	99,5%
3202702	Itaguaçu	ES	SAAE	Local	Autarquia	13.515	99,5%
3102506	Amparo do Serra	MG	COPASA	Regional	Sociedade de economia mista com administração pública	4.493	99,5%

Código	Município	UF	Sigla do prestador	Abrangência	Natureza jurídica	Atendimento segundo critérios do Plansab	
						Moradores	%
4105508	Cianorte	PR	SANEPAR	Regional	Sociedade de economia mista com administração pública	78.931	99,5%
2408102	Natal	RN	CAERN	Regional	Sociedade de economia mista com administração pública	745.087	99,5%
5005681	Mundo Novo	MS	SANESUL	Regional	Sociedade de economia mista com administração pública	18.726	99,5%
4316956	Santa Maria do Herval	RS	CORSAN	Regional	Sociedade de economia mista com administração pública	6.308	99,5%
4312906	Nova Bassano	RS	CORSAN	Regional	Sociedade de economia mista com administração pública	9.559	99,5%
4314555	Pirapó	RS	PMP	Local	Administração pública direta	2.236	99,5%
3204807	São José do Calçado	ES	CESAN	Regional	Sociedade de economia mista com administração pública	10.770	99,5%
3163805	São Miguel do Anta	MG	COPASA	Regional	Sociedade de economia mista com administração pública	6.299	99,5%
3107802	Bom Jesus do Galho	MG	COPASA	Regional	Sociedade de economia mista com administração pública	14.420	99,5%
4118709	Paulo Frontin	PR	SANEPAR	Regional	Sociedade de economia mista com administração pública	6.289	99,5%
3103900	Araújos	MG	SANARJ	Local	Empresa privada	9.125	99,5%
4322608	Venâncio Aires	RS	CORSAN	Regional	Sociedade de economia mista com administração pública	67.765	99,5%
2209609	São Félix do Piauí	PI	AGESPISA	Regional	Sociedade de economia mista com administração pública	2.826	99,5%
5100409	Alto Garças	MT	PMAG	Local	Administração pública direta	12.915	99,5%
3200136	Águia Branca	ES	CESAN	Regional	Sociedade de economia mista com administração pública	9.660	99,5%
1101484	São Felipe D'Oeste	RO	CAERD	Regional	Sociedade de economia mista com administração pública	5.230	99,5%
3550001	São Luiz do Paraitinga	SP	SABESP	Regional	Sociedade de economia mista com administração pública	10.254	99,5%
4215554	Santa Helena	SC	PMSH	Local	Administração pública direta	2.411	99,5%

Código	Município	UF	Sigla do prestador	Abrangência	Natureza jurídica	Atendimento segundo critérios do Plansab	
						Moradores	%
3131158	Ipaba	MG	COPASA	Regional	Sociedade de economia mista com administração pública	15.867	99,5%
4305439	Chuí	RS	CORSAN	Regional	Sociedade de economia mista com administração pública	6.225	99,5%
3543253	Ribeirão Grande	SP	SABESP	Regional	Sociedade de economia mista com administração pública	7.413	99,5%
4302352	Bom Princípio	RS	PMBP	Local	Administração pública direta	13.020	99,5%
4310330	Imbé	RS	CORSAN	Regional	Sociedade de economia mista com administração pública	26.632	99,5%
4315750	Riozinho	RS	CORSAN	Regional	Sociedade de economia mista com administração pública	4.401	99,5%
4127106	Telêmaco Borba	PR	SANEPAR	Regional	Sociedade de economia mista com administração pública	74.326	99,5%
3538709	Piracicaba	SP	SEMAE	Local	Autarquia	417.752	99,5%
4211603	Nova Veneza	SC	CASAN	Regional	Sociedade de economia mista com administração pública	13.536	99,5%
4113700	Londrina	PR	SANEPAR	Regional	Sociedade de economia mista com administração pública	549.326	99,5%
5007554	Santa Rita do Pardo	MS	SANESUL	Regional	Sociedade de economia mista com administração pública	6.954	99,5%
4201950	Balneário Arroio do Silva	SC	PMBAS	Local	Administração pública direta	15.680	99,5%
3106002	Bela Vista de Minas	MG	COPASA	Regional	Sociedade de economia mista com administração pública	10.112	99,5%
4100459	Altamira do Paraná	PR	SANEPAR	Regional	Sociedade de economia mista com administração pública	3.568	99,5%
2708600	São Miguel dos Campos	AL	AguasSertao	Microrregional	Empresa privada	51.523	99,5%
4216602	São José	SC	CASAN	Regional	Sociedade de economia mista com administração pública	268.115	99,5%
5220264	São Miguel do Passa Quatro	GO	SANEAGO	Regional	Sociedade de economia mista com administração pública	4.344	99,5%
3143104	Monte Carmelo	MG	DMAE	Local	Autarquia	47.184	99,5%
5203203	Barro Alto	GO	SANEAGO	Regional	Sociedade de economia mista com administração pública	10.264	99,5%

Código	Município	UF	Sigla do prestador	Abrangência	Natureza jurídica	Atendimento segundo critérios do Plansab	
						Moradores	%
3301207	Carmo	RJ	RIO+	Microrregional	Empresa privada	16.959	99,5%
4210100	Mafra	SC	CASAN	Regional	Sociedade de economia mista com administração pública	54.710	99,5%
3547809	Santo André	SP	SABESP	Regional	Sociedade de economia mista com administração pública	741.892	99,5%
4321907	Três Passos	RS	CORSAN	Regional	Sociedade de economia mista com administração pública	24.868	99,5%
3538600	Piracaia	SP	SABESP	Regional	Sociedade de economia mista com administração pública	25.835	99,5%
5201504	Aporé	GO	SANEAGO	Regional	Sociedade de economia mista com administração pública	4.296	99,5%
3148301	Paula Cândido	MG	COPASA	Regional	Sociedade de economia mista com administração pública	8.588	99,5%
4303707	Campina das Missões	RS	CORSAN	Regional	Sociedade de economia mista com administração pública	5.852	99,5%
1101203	Ministro Andreazza	RO	CAERD	Regional	Sociedade de economia mista com administração pública	6.433	99,5%
4205902	Gaspar	SC	SAMAE	Local	Autarquia	72.099	99,5%
4212650	Pescaria Brava	SC	CASAN	Regional	Sociedade de economia mista com administração pública	10.118	99,5%
3549805	São José do Rio Preto	SP	SEMAE	Local	Autarquia	474.974	99,5%
3145406	Olaria	MG	PMO	Local	Administração pública direta	1.935	99,5%
4101853	Ariranha do Ivaí	PR	SANEPAR	Regional	Sociedade de economia mista com administração pública	2.317	99,5%
4304630	Capão da Canoa	RS	CORSAN	Regional	Sociedade de economia mista com administração pública	63.035	99,5%
4314050	Parobé	RS	CORSAN	Regional	Sociedade de economia mista com administração pública	51.595	99,5%
3524600	Jacupiranga	SP	SABESP	Regional	Sociedade de economia mista com administração pública	15.973	99,5%
4110409	Indianópolis	PR	SANEPAR	Regional	Sociedade de economia mista com administração pública	4.421	99,5%
3126307	Fortaleza de Minas	MG	COPASA	Regional	Sociedade de economia mista com administração pública	3.458	99,5%

Código	Município	UF	Sigla do prestador	Abrangência	Natureza jurídica	Atendimento segundo critérios do Plansab	
						Moradores	%
4114401	Mangueirinha	PR	SANEPAR	Regional	Sociedade de economia mista com administração pública	16.500	99,5%
4313706	Palmeira das Missões	RS	CORSAN	Regional	Sociedade de economia mista com administração pública	32.760	99,5%
3155207	Rio Espera	MG	COPASA	Regional	Sociedade de economia mista com administração pública	5.360	99,5%
3557154	Zacarias	SP	SABESP	Regional	Sociedade de economia mista com administração pública	2.678	99,5%
4111605	Ivatuba	PR	SANEPAR	Regional	Sociedade de economia mista com administração pública	2.676	99,5%
4207007	Içara	SC	CASAN	Regional	Sociedade de economia mista com administração pública	58.631	99,5%
4212700	Petrolândia	SC	CASAN	Regional	Sociedade de economia mista com administração pública	6.680	99,5%
3111408	Campo Florido	MG	COPASA	Regional	Sociedade de economia mista com administração pública	8.392	99,5%
3510807	Casa Branca	SP	ACB	Local	Empresa privada	26.318	99,5%
4114302	Mandirituba	PR	SANEPAR	Regional	Sociedade de economia mista com administração pública	27.267	99,5%
4206652	Guatambú	SC	CASAN	Regional	Sociedade de economia mista com administração pública	8.381	99,5%
3155009	Rio Doce	MG	PMRD	Local	Administração pública direta	2.471	99,5%
5205497	Cidade Ocidental	GO	SANEAGO	Regional	Sociedade de economia mista com administração pública	91.134	99,5%
3550308	São Paulo	SP	SABESP	Regional	Sociedade de economia mista com administração pública	11.335.435	99,5%
2927408	Salvador	BA	EMBASA	Regional	Sociedade de economia mista com administração pública	2.395.221	99,5%
4314027	Paraíso do Sul	RS	PMPS	Local	Administração pública direta	6.434	99,5%
4204202	Chapecó	SC	CASAN	Regional	Sociedade de economia mista com administração pública	250.542	99,5%
5108907	Nova Maringá	MT	PMNM	Local	Administração pública direta	5.674	99,5%

Código	Município	UF	Sigla do prestador	Abrangência	Natureza jurídica	Atendimento segundo critérios do Plansab	
						Moradores	%
4317707	Santo Antônio das Missões	RS	CORSAN	Regional	Sociedade de economia mista com administração pública	10.184	99,5%
4107736	Fernandes Pinheiro	PR	SANEPAR	Regional	Sociedade de economia mista com administração pública	6.222	99,5%
5213004	Maurilândia	GO	SANEAGO	Regional	Sociedade de economia mista com administração pública	10.149	99,5%
4310108	Igrejinha	RS	CORSAN	Regional	Sociedade de economia mista com administração pública	32.493	99,5%
3154408	Ressaquinha	MG	COPASA	Regional	Sociedade de economia mista com administração pública	4.507	99,5%
3538006	Pindamonhangaba	SP	SABESP	Regional	Sociedade de economia mista com administração pública	164.193	99,5%
4104006	Campina Grande do Sul	PR	SANEPAR	Regional	Sociedade de economia mista com administração pública	47.453	99,5%
5207501	Estrela do Norte	GO	SANEAGO	Regional	Sociedade de economia mista com administração pública	3.188	99,5%
3121308	Descoberto	MG	COPASA	Regional	Sociedade de economia mista com administração pública	4.872	99,5%
3162005	São Gonçalo do Sapucaí	MG	COPASA	Regional	Sociedade de economia mista com administração pública	23.787	99,5%
3503406	Arealva	SP	SABESP	Regional	Sociedade de economia mista com administração pública	8.052	99,5%
3131802	Itabirinha	MG	COPASA	Regional	Sociedade de economia mista com administração pública	10.296	99,5%
3127701	Governador Valadares	MG	SAAE	Local	Autarquia	253.894	99,5%
3165800	Senador José Bento	MG	PMSJB	Local	Administração pública direta	2.057	99,5%
5221858	Valparaíso de Goiás	GO	SANEAGO	Regional	Sociedade de economia mista com administração pública	197.472	99,5%
3159605	Santa Rita do Sapucaí	MG	COPASA	Regional	Sociedade de economia mista com administração pública	40.211	99,5%
3513405	Cruzeiro	SP	SAAE	Local	Autarquia	74.452	99,5%
1700707	Alvorada	TO	SANEATINS	Regional	Empresa privada	8.735	99,5%
3160702	Santos Dumont	MG	COPASA	Regional	Sociedade de economia mista com administração pública	41.999	99,5%

Código	Município	UF	Sigla do prestador	Abrangência	Natureza jurídica	Atendimento segundo critérios do Plansab	
						Moradores	%
4216008	São Carlos	SC	CASAN	Regional	Sociedade de economia mista com administração pública	10.214	99,5%
4309050	Glorinha	RS	CORSAN	Regional	Sociedade de economia mista com administração pública	7.613	99,5%
3148905	Pedra do Indaiá	MG	COPASA	Regional	Sociedade de economia mista com administração pública	4.085	99,5%
3531308	Monte Alto	SP	SABESP	Regional	Sociedade de economia mista com administração pública	47.163	99,5%
3506904	Bofete	SP	SABESP	Regional	Sociedade de economia mista com administração pública	10.389	99,5%
4211009	Mondaí	SC	CASAN	Regional	Sociedade de economia mista com administração pública	9.999	99,5%
4305900	Coronel Bicaco	RS	CORSAN	Regional	Sociedade de economia mista com administração pública	6.104	99,5%
3114006	Carmo da Mata	MG	SAAE	Local	Autarquia	10.905	99,5%
3110202	Cajuri	MG	COPASA	Regional	Sociedade de economia mista com administração pública	4.065	99,5%
5215207	Novo Brasil	GO	SANEAGO	Regional	Sociedade de economia mista com administração pública	3.508	99,5%
3200169	Água Doce do Norte	ES	CESAN	Regional	Sociedade de economia mista com administração pública	11.967	99,5%
4202537	Bom Jesus	SC	CASAN	Regional	Sociedade de economia mista com administração pública	2.760	99,5%
3161650	São Geraldo do Baixo	MG	PMSGB	Local	Administração pública direta	3.123	99,5%
3102902	Antônio Carlos	MG	COPASA	Regional	Sociedade de economia mista com administração pública	11.021	99,5%
3503109	Arandu	SP	SABESP	Regional	Sociedade de economia mista com administração pública	6.787	99,5%
4119251	Pinhal de São Bento	PR	SANEPAR	Regional	Sociedade de economia mista com administração pública	2.746	99,5%
5200134	Acreúna	GO	SANEAGO	Regional	Sociedade de economia mista com administração pública	21.202	99,5%
4102307	Balsa Nova	PR	SANEPAR	Regional	Sociedade de economia mista com administração pública	13.314	99,5%

Código	Município	UF	Sigla do prestador	Abrangência	Natureza jurídica	Atendimento segundo critérios do Plansab	
						Moradores	%
4120150	Porto Barreiro	PR	PMPB	Local	Administração pública direta	3.093	99,5%
4219507	Xanxerê	SC	CASAN	Regional	Sociedade de economia mista com administração pública	51.099	99,5%
4301206	Arroio do Tigre	RS	CORSAN	Regional	Sociedade de economia mista com administração pública	11.987	99,5%
3523404	Itatiba	SP	SABESP	Regional	Sociedade de economia mista com administração pública	120.545	99,5%
3130606	Inconfidentes	MG	COPASA	Regional	Sociedade de economia mista com administração pública	7.261	99,5%
4201273	Arabutã	SC	PMA	Local	Administração pública direta	4.353	99,5%
5107305	São José do Rio Claro	MT	ASJ	Local	Empresa privada	14.687	99,5%
3163300	São José do Divino	MG	COPANOR	Regional	Empresa pública	3.445	99,5%
3554706	Torrinha	SP	SABESP	Regional	Sociedade de economia mista com administração pública	9.224	99,5%
2919207	Lauro de Freitas	BA	EMBASA	Regional	Sociedade de economia mista com administração pública	201.477	99,5%
3552106	Socorro	SP	SABESP	Regional	Sociedade de economia mista com administração pública	39.775	99,4%
4218756	Tunápolis	SC	PMT	Local	Administração pública direta	4.877	99,4%
3114600	Carrancas	MG	PMC	Local	Administração pública direta	3.970	99,4%
4304671	Capivari do Sul	RS	CORSAN	Regional	Sociedade de economia mista com administração pública	3.969	99,4%
3507753	Brejo Alegre	SP	SABESP	Regional	Sociedade de economia mista com administração pública	2.516	99,4%
4111704	Jaboti	PR	SANEPAR	Regional	Sociedade de economia mista com administração pública	5.389	99,4%
3104205	Arcos	MG	COPASA	Regional	Sociedade de economia mista com administração pública	40.882	99,4%
4115457	Marquinho	PR	SANEPAR	Regional	Sociedade de economia mista com administração pública	4.478	99,4%
3303005	Miracema	RJ	RIO1	Microrregional	Empresa privada	26.674	99,4%
4300307	Alecrim	RS	CORSAN	Regional	Sociedade de economia mista com administração pública	6.086	99,4%

Código	Município	UF	Sigla do prestador	Abrangência	Natureza jurídica	Atendimento segundo critérios do Plansab	
						Moradores	%
3119401	Coronel Fabriciano	MG	COPASA	Regional	Sociedade de economia mista com administração pública	103.537	99,4%
4314068	Passa Sete	RS	CORSAN	Regional	Sociedade de economia mista com administração pública	3.934	99,4%
3120003	Córrego Novo	MG	COPASA	Regional	Sociedade de economia mista com administração pública	2.859	99,4%
4207106	Ilhota	SC	SAMAE	Local	Autarquia	16.938	99,4%
3151404	Pitangui	MG	COPASA	Regional	Sociedade de economia mista com administração pública	26.387	99,4%
4320230	Sede Nova	RS	CORSAN	Regional	Sociedade de economia mista com administração pública	2.673	99,4%
3552205	Sorocaba	SP	SAAE	Local	Autarquia	715.516	99,4%
3138708	Luminárias	MG	PML	Local	Administração pública direta	5.518	99,4%
3201506	Colatina	ES	SANEAR	Local	Autarquia	118.180	99,4%
3304508	Rio das Flores	RJ	PMRF	Local	Administração pública direta	8.896	99,4%
4121208	Quitandinha	PR	SANEPAR	Regional	Sociedade de economia mista com administração pública	18.274	99,4%
4301750	Barão do Triunfo	RS	CORSAN	Regional	Sociedade de economia mista com administração pública	5.845	99,4%
5002704	Campo Grande	MS	AG	Local	Empresa privada	886.132	99,4%
3120508	Cristina	MG	PMC	Local	Administração pública direta	10.272	99,4%
5221551	Turvelândia	GO	SANEAGO	Regional	Sociedade de economia mista com administração pública	4.957	99,4%
3100203	Abaeté	MG	COPASA	Regional	Sociedade de economia mista com administração pública	22.432	99,4%
1705508	Colinas do Tocantins	TO	SANEATINS	Regional	Empresa privada	33.900	99,4%
4217709	Sombrio	SC	SANEPAR	Local	Empresa privada	29.787	99,4%
4119608	Pitanga	PR	SANEPAR	Regional	Sociedade de economia mista com administração pública	33.302	99,4%
4305355	Charqueadas	RS	CORSAN	Regional	Sociedade de economia mista com administração pública	30.985	99,4%
4217758	Sul Brasil	SC	PMSB	Local	Administração pública direta	2.816	99,4%

Código	Município	UF	Sigla do prestador	Abrangência	Natureza jurídica	Atendimento segundo critérios do Plansab	
						Moradores	%
4316105	Ronda Alta	RS	CORSAN	Regional	Sociedade de economia mista com administração pública	9.676	99,4%
4212007	Palma Sola	SC	CASAN	Regional	Sociedade de economia mista com administração pública	7.553	99,4%
4215075	Riqueza	SC	CASAN	Regional	Sociedade de economia mista com administração pública	4.739	99,4%
3162575	São João do Manteninha	MG	PMSJM	Local	Administração pública direta	5.250	99,4%
1706100	Cristalândia	TO	SANEATINS	Regional	Empresa privada	6.294	99,4%
5107941	Tabaporã	MT	PMT	Local	Administração pública direta	9.612	99,4%
4117602	Palmas	PR	SANEPAR	Regional	Sociedade de economia mista com administração pública	47.827	99,4%
3127008	Fronteira	MG	COPASA	Regional	Sociedade de economia mista com administração pública	14.452	99,4%
3144359	Naque	MG	COPASA	Regional	Sociedade de economia mista com administração pública	6.263	99,4%
3549904	São José dos Campos	SP	SABESP	Regional	Sociedade de economia mista com administração pública	691.336	99,4%
3116605	Cláudio	MG	COPASA	Regional	Sociedade de economia mista com administração pública	29.861	99,4%
3137502	Lagoa Formosa	MG	SAAE	Local	Autarquia	18.745	99,4%
3510401	Capivari	SP	SAAE	Local	Autarquia	49.722	99,4%
4106209	Contenda	PR	SANEPAR	Regional	Sociedade de economia mista com administração pública	19.007	99,4%
4207700	Ipumirim	SC	CASAN	Regional	Sociedade de economia mista com administração pública	7.771	99,4%
4304622	Capão Bonito do Sul	RS	PMCBS	Local	Administração pública direta	1.723	99,4%
4305702	Condor	RS	CORSAN	Regional	Sociedade de economia mista com administração pública	6.369	99,4%
3151503	Piumhi	MG	SAAE	Local	Autarquia	35.595	99,4%
3500402	Águas da Prata	SP	SABESP	Regional	Sociedade de economia mista com administração pública	7.220	99,4%
3523008	Itapura	SP	DEMAE	Local	Administração pública direta	3.951	99,4%

Código	Município	UF	Sigla do prestador	Abrangência	Natureza jurídica	Atendimento segundo critérios do Plansab	
						Moradores	%
4207809	Irani	SC	CASAN	Regional	Sociedade de economia mista com administração pública	10.128	99,4%
4323101	Vicente Dutra	RS	CORSAN	Regional	Sociedade de economia mista com administração pública	4.631	99,4%
3147105	Pará de Minas	MG	CAPAM	Local	Empresa privada	95.860	99,4%
3110806	Campanário	MG	COPASA	Regional	Sociedade de economia mista com administração pública	2.905	99,4%
3515004	Embu das Artes	SP	SABESP	Regional	Sociedade de economia mista com administração pública	248.692	99,4%
3138609	Lima Duarte	MG	DEMAE	Local	Autarquia	17.045	99,4%
4124707	São Jerônimo da Serra	PR	SAMAE	Local	Autarquia	10.734	99,4%
3164407	São Sebastião da Bela Vista	MG	#N/D	#N/D	#N/D	6.302	99,4%
3526902	Limeira	SP	BRKL	Local	Empresa privada	288.578	99,4%
3103108	Antônio Prado de Minas	MG	COPASA	Regional	Sociedade de economia mista com administração pública	1.528	99,4%
5218805	Rio Verde	GO	SANEAGO	Regional	Sociedade de economia mista com administração pública	223.438	99,4%
3551603	Serra Negra	SP	SABESP	Regional	Sociedade de economia mista com administração pública	29.648	99,4%
3150158	Piedade de Caratinga	MG	COPASA	Regional	Sociedade de economia mista com administração pública	8.470	99,4%
4211892	Painel	SC	CASAN	Regional	Sociedade de economia mista com administração pública	2.202	99,4%
4103040	Boa Ventura de São Roque	PR	PMBVSR	Local	Administração pública direta	6.265	99,4%
3548104	Santo Antônio do Jardim	SP	SABESP	Regional	Sociedade de economia mista com administração pública	6.090	99,4%
3134301	Itumirim	MG	COPASA	Regional	Sociedade de economia mista com administração pública	6.597	99,4%
5211800	Jaraguá	GO	SANEAGO	Regional	Sociedade de economia mista com administração pública	44.793	99,4%
3303302	Niterói	RJ	CAN	Local	Empresa privada	477.261	99,4%
2204709	Inhuma	PI	AGESPISA	Regional	Sociedade de economia mista com administração pública	14.863	99,4%

Código	Município	UF	Sigla do prestador	Abrangência	Natureza jurídica	Atendimento segundo critérios do Plansab	
						Moradores	%
5211909	Jataí	GO	SANEAGO	Regional	Sociedade de economia mista com administração pública	104.349	99,4%
3168051	Taparuba	MG	#N/D	#N/D	#N/D	3.367	99,4%
5104807	Jaciara	MT	DAE	Local	Administração pública direta	28.254	99,4%
3101631	Alfredo Vasconcelos	MG	COPASA	Regional	Sociedade de economia mista com administração pública	6.890	99,4%
5218003	Porangatu	GO	SANEAGO	Regional	Sociedade de economia mista com administração pública	43.829	99,4%
3129004	Guiricema	MG	COPASA	Regional	Sociedade de economia mista com administração pública	7.715	99,4%
5206503	Cromínia	GO	SANEAGO	Regional	Sociedade de economia mista com administração pública	3.856	99,4%
4209706	Lebon Régis	SC	CASAN	Regional	Sociedade de economia mista com administração pública	11.381	99,4%
4320651	Silveira Martins	RS	CORSAN	Regional	Sociedade de economia mista com administração pública	2.007	99,4%
5005400	Maracaju	MS	SANESUL	Regional	Sociedade de economia mista com administração pública	44.619	99,4%
3203163	Laranja da Terra	ES	CESAN	Regional	Sociedade de economia mista com administração pública	11.026	99,4%
3505807	Bastos	SP	SABESP	Regional	Sociedade de economia mista com administração pública	21.361	99,4%
4122008	Rio Azul	PR	SANEPAR	Regional	Sociedade de economia mista com administração pública	13.850	99,4%
4316006	Rolante	RS	CORSAN	Regional	Sociedade de economia mista com administração pública	21.092	99,4%
3140803	Matias Barbosa	MG	COPASA	Regional	Sociedade de economia mista com administração pública	13.948	99,4%
3130002	Ibituruna	MG	PMI	Local	Administração pública direta	2.654	99,4%
5204953	Campos Verdes	GO	SANEAGO	Regional	Sociedade de economia mista com administração pública	3.979	99,4%
4112900	Jundiá do Sul	PR	SANEPAR	Regional	Sociedade de economia mista com administração pública	3.313	99,4%
3152105	Ponte Nova	MG	DMAES	Local	Autarquia	56.802	99,4%

Código	Município	UF	Sigla do prestador	Abrangência	Natureza jurídica	Atendimento segundo critérios do Plansab	
						Moradores	%
4312757	Nova Alvorada	RS	PMNA	Local	Administração pública direta	3.144	99,4%
3532306	Natividade da Serra	SP	PMNS	Local	Administração pública direta	6.947	99,4%
3304557	Rio de Janeiro	RJ	RIO4	Microrregional	Empresa privada	6.137.404	99,4%
4202156	Belmonte	SC	CASAN	Regional	Sociedade de economia mista com administração pública	2.641	99,4%
3138401	Leopoldina	MG	COPASA	Regional	Sociedade de economia mista com administração pública	50.660	99,4%
4114906	Marilândia do Sul	PR	SANEPAR	Regional	Sociedade de economia mista com administração pública	8.569	99,4%
4313409	Novo Hamburgo	RS	COMUSA	Local	Autarquia	225.086	99,4%
4117701	Palmeira	PR	SANEPAR	Regional	Sociedade de economia mista com administração pública	33.590	99,4%
5203559	Bonfinópolis	GO	SANEAGO	Regional	Sociedade de economia mista com administração pública	10.195	99,4%
3555208	Turiúba	SP	SABESP	Regional	Sociedade de economia mista com administração pública	1.807	99,4%
5217708	Pontalina	GO	SANEAGO	Regional	Sociedade de economia mista com administração pública	18.037	99,4%
4203402	Campo Belo do Sul	SC	CASAN	Regional	Sociedade de economia mista com administração pública	7.202	99,4%
4319208	São Nicolau	RS	CORSAN	Regional	Sociedade de economia mista com administração pública	5.074	99,4%
5007976	Taquarussu	MS	SANESUL	Regional	Sociedade de economia mista com administração pública	3.597	99,4%
3300951	Comendador Levy Gasparian	RJ	PMCLG	Local	Administração pública direta	8.657	99,4%
3510906	Cássia dos Coqueiros	SP	SABESP	Regional	Sociedade de economia mista com administração pública	2.771	99,4%
4119400	Piraí do Sul	PR	SANEPAR	Regional	Sociedade de economia mista com administração pública	23.461	99,4%
4206504	Guaramirim	SC	PMG	Local	Administração pública direta	46.339	99,4%
3110004	Caeté	MG	SAAE	Local	Autarquia	38.381	99,4%
3513504	Cubatão	SP	SABESP	Regional	Sociedade de economia mista com administração pública	111.707	99,4%

Código	Município	UF	Sigla do prestador	Abrangência	Natureza jurídica	Atendimento segundo critérios do Plansab	
						Moradores	%
3121803	Dionísio	MG	COPASA	Regional	Sociedade de economia mista com administração pública	6.789	99,4%
4117271	Nova Tebas	PR	SANEPAR	Regional	Sociedade de economia mista com administração pública	6.788	99,4%
3104007	Araxá	MG	COPASA	Regional	Sociedade de economia mista com administração pública	110.381	99,4%
4211900	Palhoça	SC	PMP	Local	Administração pública direta	220.203	99,4%
3140506	Martinho Campos	MG	COPASA	Regional	Sociedade de economia mista com administração pública	13.844	99,4%
3103603	Arantina	MG	COPASA	Regional	Sociedade de economia mista com administração pública	2.897	99,4%
4306205	Cruzeiro do Sul	RS	CORSAN	Regional	Sociedade de economia mista com administração pública	11.397	99,4%
3150505	Pimenta	MG	SAAE	Local	Autarquia	8.505	99,4%
4216800	São José do Cerrito	SC	CASAN	Regional	Sociedade de economia mista com administração pública	8.653	99,4%
4312203	Maximiliano de Almeida	RS	CORSAN	Regional	Sociedade de economia mista com administração pública	4.160	99,4%
5201306	Anicuns	GO	SANEAGO	Regional	Sociedade de economia mista com administração pública	18.344	99,4%
3300407	Barra Mansa	RJ	SAAE	Local	Autarquia	168.555	99,4%
4321808	Três de Maio	RS	CORSAN	Regional	Sociedade de economia mista com administração pública	24.669	99,4%
3125952	Fervedouro	MG	SAAE	Local	Autarquia	10.322	99,4%
3106705	Betim	MG	COPASA	Regional	Sociedade de economia mista com administração pública	408.601	99,4%
3107000	Biquinhas	MG	COPASA	Regional	Sociedade de economia mista com administração pública	2.368	99,4%
5209200	Guapó	GO	SANEAGO	Regional	Sociedade de economia mista com administração pública	19.407	99,4%
4314209	Pedro Osório	RS	CORSAN	Regional	Sociedade de economia mista com administração pública	7.402	99,4%
3149200	Pedrinópolis	MG	COPASA	Regional	Sociedade de economia mista com administração pública	3.305	99,4%

Código	Município	UF	Sigla do prestador	Abrangência	Natureza jurídica	Atendimento segundo critérios do Plansab	
						Moradores	%
4315131	Pouso Novo	RS	PMPN	Local	Administração pública direta	1.728	99,4%
5207105	Diorama	GO	SANEAGO	Regional	Sociedade de economia mista com administração pública	2.041	99,4%
1100254	Presidente Médici	RO	CAERD	Regional	Sociedade de economia mista com administração pública	19.152	99,4%
4300851	Arambaré	RS	CORSAN	Regional	Sociedade de economia mista com administração pública	4.081	99,4%
4205407	Florianópolis	SC	CASAN	Regional	Sociedade de economia mista com administração pública	529.527	99,4%
5106752	Pontes e Lacerda	MT	APL	Local	Empresa privada	51.384	99,4%
3164803	São Sebastião do Rio Preto	MG	PMSSRP	Local	Administração pública direta	1.251	99,4%
3303856	Paty do Alferes	RJ	IGUARJ	Microrregional	Empresa privada	29.357	99,4%
3165701	Senador Firmino	MG	SAAE	Local	Autarquia	7.621	99,4%
5006408	Pedro Gomes	MS	SANESUL	Regional	Sociedade de economia mista com administração pública	6.838	99,4%
4125902	São Pedro do Paraná	PR	SANEPAR	Regional	Sociedade de economia mista com administração pública	2.640	99,4%
5107107	São José dos Quatro Marcos	MT	DAE	Local	Administração pública direta	17.701	99,4%
3516408	Franco da Rocha	SP	SABESP	Regional	Sociedade de economia mista com administração pública	139.261	99,4%
4301107	Arroio dos Ratos	RS	CORSAN	Regional	Sociedade de economia mista com administração pública	13.917	99,4%
3520509	Indaiatuba	SP	SAAE	Local	Autarquia	253.515	99,4%
4216206	São Francisco do Sul	SC	ASFS	Local	Empresa privada	52.079	99,4%
3162203	São João Batista do Glória	MG	SAAE	Local	Autarquia	7.565	99,4%
5217203	Piranhas	GO	SANEAGO	Regional	Sociedade de economia mista com administração pública	11.560	99,4%
4213153	Planalto Alegre	SC	PMPA	Local	Administração pública direta	2.923	99,4%
3122801	Dom Viçoso	MG	PMDV	Local	Administração pública direta	3.075	99,4%
3123700	Engenheiro Caldas	MG	COPASA	Regional	Sociedade de economia mista com administração pública	13.514	99,4%
2103109	Cedral	MA	PMC	Local	Administração pública direta	10.129	99,4%

Código	Município	UF	Sigla do prestador	Abrangência	Natureza jurídica	Atendimento segundo critérios do Plansab	
						Moradores	%
3202405	Guarapari	ES	CESAN	Regional	Sociedade de economia mista com administração pública	122.845	99,4%
3151206	Pirapora	MG	SAAE	Local	Autarquia	54.805	99,4%
3156403	Romaria	MG	#N/D	#N/D	#N/D	3.363	99,4%
3304102	Porciúncula	RJ	CEDAE	Regional	Sociedade de economia mista com administração pública	17.118	99,3%
3159704	Santa Rosa da Serra	MG	COPASA	Regional	Sociedade de economia mista com administração pública	3.351	99,3%
4108957	Guamiranga	PR	SANEPAR	Regional	Sociedade de economia mista com administração pública	7.766	99,3%
4322376	Unistalda	RS	CORSAN	Regional	Sociedade de economia mista com administração pública	1.979	99,3%
4318440	São Jorge	RS	CORSAN	Regional	Sociedade de economia mista com administração pública	2.890	99,3%
3201159	Brejetuba	ES	CESAN	Regional	Sociedade de economia mista com administração pública	12.892	99,3%
5106232	Nova Olímpia	MT	PMNO	Local	Administração pública direta	16.225	99,3%
4312054	Marques de Souza	RS	CORSAN	Regional	Sociedade de economia mista com administração pública	3.942	99,3%
5005004	Jardim	MS	SANESUL	Regional	Sociedade de economia mista com administração pública	23.632	99,3%
2700508	Barra de Santo Antônio	AL	BRK RMM	Microrregional	Empresa privada	16.200	99,3%
4308805	General Câmara	RS	CORSAN	Regional	Sociedade de economia mista com administração pública	7.562	99,3%
2904001	Boninal	BA	EMBASA	Regional	Sociedade de economia mista com administração pública	13.451	99,3%
5106273	Novo Horizonte do Norte	MT	PMNHN	Local	Administração pública direta	3.322	99,3%
3102050	Alto Caparaó	MG	PMAC	Local	Administração pública direta	5.714	99,3%
4106100	Conselheiro Mairinck	PR	SANEPAR	Regional	Sociedade de economia mista com administração pública	3.438	99,3%
4323002	Viamão	RS	CORSAN	Regional	Sociedade de economia mista com administração pública	222.004	99,3%

Código	Município	UF	Sigla do prestador	Abrangência	Natureza jurídica	Atendimento segundo critérios do Plansab	
						Moradores	%
3201902	Domingos Martins	ES	CESAN	Regional	Sociedade de economia mista com administração pública	35.173	99,3%
4311239	Lagoa Bonita do Sul	RS	CORSAN	Regional	Sociedade de economia mista com administração pública	2.233	99,3%
3300803	Cachoeiras de Macacu	RJ	RIO1	Microrregional	Empresa privada	56.532	99,3%
4318200	São Francisco de Paula	RS	CORSAN	Regional	Sociedade de economia mista com administração pública	20.967	99,3%
3111903	Cana Verde	MG	COPASA	Regional	Sociedade de economia mista com administração pública	5.204	99,3%
1716109	Paraíso do Tocantins	TO	SANEATINS	Regional	Empresa privada	51.785	99,3%
4104253	Campo Magro	PR	SANEPAR	Regional	Sociedade de economia mista com administração pública	29.934	99,3%
4319505	São Sebastião do Caí	RS	CORSAN	Regional	Sociedade de economia mista com administração pública	24.148	99,3%
4200101	Abelardo Luz	SC	CASAN	Regional	Sociedade de economia mista com administração pública	17.168	99,3%
3105707	Barra Longa	MG	COPASA	Regional	Sociedade de economia mista com administração pública	5.618	99,3%
4100202	Adrianópolis	PR	SANEPAR	Regional	Sociedade de economia mista com administração pública	6.206	99,3%
4313508	Osório	RS	CORSAN	Regional	Sociedade de economia mista com administração pública	45.646	99,3%
3151701	Poço Fundo	MG	COPASA	Regional	Sociedade de economia mista com administração pública	16.246	99,3%
4303004	Cachoeira do Sul	RS	CORSAN	Regional	Sociedade de economia mista com administração pública	78.940	99,3%
3525003	Jandira	SP	SABESP	Regional	Sociedade de economia mista com administração pública	117.229	99,3%
3516309	Francisco Morato	SP	SABESP	Regional	Sociedade de economia mista com administração pública	163.855	99,3%
4119509	Piraquara	PR	SANEPAR	Regional	Sociedade de economia mista com administração pública	111.209	99,3%
4115739	Mato Rico	PR	SANEPAR	Regional	Sociedade de economia mista com administração pública	3.237	99,3%

Código	Município	UF	Sigla do prestador	Abrangência	Natureza jurídica	Atendimento segundo critérios do Plansab	
						Moradores	%
3157252	Santa Bárbara do Leste	MG	COPASA	Regional	Sociedade de economia mista com administração pública	8.383	99,3%
4320602	Severiano de Almeida	RS	CORSAN	Regional	Sociedade de economia mista com administração pública	3.379	99,3%
5217104	Piracanjuba	GO	SANEAGO	Regional	Sociedade de economia mista com administração pública	24.530	99,3%
3549607	São José do Barreiro	SP	PMSJB	Local	Administração pública direta	3.814	99,3%
5103056	Cláudia	MT	AC	Local	Empresa privada	9.521	99,3%
3531803	Monte Mor	SP	SABESP	Regional	Sociedade de economia mista com administração pública	64.148	99,3%
4303673	Campestre da Serra	RS	CORSAN	Regional	Sociedade de economia mista com administração pública	3.213	99,3%
3172004	Visconde do Rio Branco	MG	COPASA	Regional	Sociedade de economia mista com administração pública	38.835	99,3%
3136207	João Monlevade	MG	DAE	Local	Autarquia	79.248	99,3%
5000708	Anastácio	MS	SANESUL	Regional	Sociedade de economia mista com administração pública	23.929	99,3%
5220454	Senador Canedo	GO	SMS	Local	Autarquia	154.285	99,3%
3544301	Roseira	SP	SABESP	Regional	Sociedade de economia mista com administração pública	10.754	99,3%
5203500	Bom Jesus de Goiás	GO	SANEAGO	Regional	Sociedade de economia mista com administração pública	23.668	99,3%
4219606	Xavantina	SC	CASAN	Regional	Sociedade de economia mista com administração pública	3.626	99,3%
3528007	Macatuba	SP	SISAM	Local	Administração pública direta	16.673	99,3%
4315503	Restinga Sêca	RS	CORSAN	Regional	Sociedade de economia mista com administração pública	14.788	99,3%
4219150	Vargem	SC	PMV	Local	Administração pública direta	2.609	99,3%
3155900	Rio Preto	MG	PMRP	Local	Administração pública direta	5.070	99,3%
3143807	Munhoz	MG	COPASA	Regional	Sociedade de economia mista com administração pública	7.387	99,3%
3556404	Vargem Grande do Sul	SP	SAE	Local	Autarquia	39.745	99,3%

Código	Município	UF	Sigla do prestador	Abrangência	Natureza jurídica	Atendimento segundo critérios do Plansab	
						Moradores	%
3145877	Orizânia	MG	COPASA	Regional	Sociedade de economia mista com administração pública	8.379	99,3%
3517901	Guaraci	SP	PMG	Local	Administração pública direta	10.242	99,3%
3305158	São José do Vale do Rio Preto	RJ	ARP	Local	Empresa privada	21.917	99,3%
3116704	Coimbra	MG	COPASA	Regional	Sociedade de economia mista com administração pública	7.058	99,3%
5203906	Buriti Alegre	GO	BAA	Local	Empresa privada	10.361	99,3%
4204350	Cordilheira Alta	SC	PMCA	Local	Administração pública direta	4.748	99,3%
3146909	Papagaios	MG	PMP	Local	Administração pública direta	13.742	99,3%
4215703	Santo Amaro da Imperatriz	SC	CASAN	Regional	Sociedade de economia mista com administração pública	26.846	99,3%
5105176	Juruena	MT	PMJ	Local	Administração pública direta	10.138	99,3%
1100064	Colorado do Oeste	RO	CAERD	Regional	Sociedade de economia mista com administração pública	15.554	99,3%
3131307	Ipatinga	MG	COPASA	Regional	Sociedade de economia mista com administração pública	225.726	99,3%
3144672	Nova Belém	MG	COPANOR	Regional	Empresa pública	3.129	99,3%
4111001	Itambaracá	PR	PMI	Local	Administração pública direta	5.810	99,3%
3105608	Barbacena	MG	SAS	Local	Autarquia	123.568	99,3%
4203956	Capivari de Baixo	SC	PMCB	Local	Administração pública direta	23.762	99,3%
4122651	Rosário do Ivaí	PR	SANEPAR	Regional	Sociedade de economia mista com administração pública	5.371	99,3%
4213807	Praia Grande	SC	SAMAE	Local	Autarquia	8.189	99,3%
4311734	Mampituba	RS	PMM	Local	Administração pública direta	3.103	99,3%
3535606	Paraibuna	SP	CAEPA	Local	Empresa privada	17.488	99,3%
5005806	Nioaque	MS	SANESUL	Regional	Sociedade de economia mista com administração pública	13.111	99,3%
3552551	Suzanápolis	SP	PMS	Local	Administração pública direta	3.383	99,3%
5212006	Jaupaci	GO	SANEAGO	Regional	Sociedade de economia mista com administração pública	2.817	99,3%
5218789	Rio Quente	GO	PMRQ	Local	Administração pública direta	3.797	99,3%

Código	Município	UF	Sigla do prestador	Abrangência	Natureza jurídica	Atendimento segundo critérios do Plansab	
						Moradores	%
3518800	Guarulhos	SP	SABESP	Regional	Sociedade de economia mista com administração pública	1.274.979	99,3%
3162948	São José da Barra	MG	COPASA	Regional	Sociedade de economia mista com administração pública	7.725	99,3%
3508009	Buri	SP	SABESP	Regional	Sociedade de economia mista com administração pública	20.082	99,3%
3202207	Fundão	ES	CESAN	Regional	Sociedade de economia mista com administração pública	17.824	99,3%
3123908	Entre Rios de Minas	MG	COPASA	Regional	Sociedade de economia mista com administração pública	14.596	99,3%
4309308	Guaíba	RS	CORSAN	Regional	Sociedade de economia mista com administração pública	91.986	99,3%
3545506	Sandovalina	SP	SABESP	Regional	Sociedade de economia mista com administração pública	3.496	99,3%
4301602	Bagé	RS	DAEB	Local	Autarquia	116.336	99,3%
3109501	Cabo Verde	MG	COPASA	Regional	Sociedade de economia mista com administração pública	11.299	99,3%
3509007	Caieiras	SP	SABESP	Regional	Sociedade de economia mista com administração pública	94.084	99,3%
3167509	Simão Pereira	MG	PMSP	Local	Administração pública direta	2.926	99,3%
3104908	Baependi	MG	COPASA	Regional	Sociedade de economia mista com administração pública	18.097	99,3%
3121001	Datas	MG	COPASA	Regional	Sociedade de economia mista com administração pública	5.426	99,3%
3107208	Bocaina de Minas	MG	PMBM	Local	Administração pública direta	5.284	99,3%
3140530	Martins Soares	MG	COPASA	Regional	Sociedade de economia mista com administração pública	8.332	99,3%
3166402	Seritinga	MG	PMS	Local	Administração pública direta	1.805	99,3%
3137536	Lagoa Grande	MG	COPASA	Regional	Sociedade de economia mista com administração pública	8.868	99,3%
3302106	Itaocara	RJ	RIO1	Microrregional	Empresa privada	22.655	99,3%
3532058	Motuca	SP	PMM	Local	Administração pública direta	4.005	99,3%
3130309	Iguatama	MG	SAAE	Local	Autarquia	6.752	99,3%

Código	Município	UF	Sigla do prestador	Abrangência	Natureza jurídica	Atendimento segundo critérios do Plansab	
						Moradores	%
3156106	Ritápolis	MG	COPASA	Regional	Sociedade de economia mista com administração pública	4.958	99,3%
3131000	Inhaúma	MG	PMI	Local	Administração pública direta	6.194	99,3%
5105259	Lucas do Rio Verde	MT	SAAE	Local	Autarquia	82.970	99,3%
3511508	Cerquilha	SP	SAaec	Local	Autarquia	44.210	99,3%
3539806	Poá	SP	SABESP	Regional	Sociedade de economia mista com administração pública	102.848	99,3%
3144706	Nova Era	MG	PMNE	Local	Administração pública direta	17.196	99,3%
3109105	Bueno Brandão	MG	COPASA	Regional	Sociedade de economia mista com administração pública	10.772	99,3%
4205357	Flor do Sertão	SC	PMFS	Local	Administração pública direta	1.770	99,3%
4202305	Biguaçu	SC	CASAN	Regional	Sociedade de economia mista com administração pública	75.947	99,3%
4212239	Paraíso	SC	CASAN	Regional	Sociedade de economia mista com administração pública	4.209	99,3%
3115359	Catas Altas	MG	PMCA	Local	Administração pública direta	5.427	99,3%
4307609	Estância Velha	RS	CORSAN	Regional	Sociedade de economia mista com administração pública	47.463	99,3%
2201556	Bela Vista do Piauí	PI	#N/D	#N/D	#N/D	4.056	99,3%
4203808	Canoinhas	SC	CASAN	Regional	Sociedade de economia mista com administração pública	54.335	99,3%
5007109	Ribas do Rio Pardo	MS	SANESUL	Regional	Sociedade de economia mista com administração pública	22.814	99,3%
3202900	Itarana	ES	PMI	Local	Administração pública direta	10.508	99,3%
4125605	São Mateus do Sul	PR	SANEPAR	Regional	Sociedade de economia mista com administração pública	42.015	99,3%
4108601	Goioerê	PR	SANEPAR	Regional	Sociedade de economia mista com administração pública	28.176	99,3%
4203501	Campo Erê	SC	CASAN	Regional	Sociedade de economia mista com administração pública	9.504	99,3%
3143302	Montes Claros	MG	COPASA	Regional	Sociedade de economia mista com administração pública	408.927	99,3%

Código	Município	UF	Sigla do prestador	Abrangência	Natureza jurídica	Atendimento segundo critérios do Plansab	
						Moradores	%
3202009	Dores do Rio Preto	ES	CESAN	Regional	Sociedade de economia mista com administração pública	6.541	99,3%
4218103	Timbé do Sul	SC	SAMAE	Local	Autarquia	5.339	99,3%
3543303	Ribeirão Pires	SP	SABESP	Regional	Sociedade de economia mista com administração pública	114.244	99,3%
3540606	Porto Feliz	SP	SAAE	Local	Autarquia	54.651	99,3%
4313201	Nova Petrópolis	RS	CORSAN	Regional	Sociedade de economia mista com administração pública	22.936	99,3%
4300570	Alto Feliz	RS	PMAF	Local	Administração pública direta	3.049	99,3%
4207304	Imbituba	SC	PMI	Local	Administração pública direta	51.821	99,3%
5207600	Fazenda Nova	GO	SANEAGO	Regional	Sociedade de economia mista com administração pública	5.820	99,2%
4218301	Três Barras	SC	SAMASA	Local	Autarquia	19.570	99,2%
4117800	Palmital	PR	SANEPAR	Regional	Sociedade de economia mista com administração pública	12.926	99,2%
3535804	Paranapanema	SP	SABESP	Regional	Sociedade de economia mista com administração pública	19.207	99,2%
3159506	Santa Rita do Itueto	MG	COPASA	Regional	Sociedade de economia mista com administração pública	5.782	99,2%
3204054	Pedro Canário	ES	CESAN	Regional	Sociedade de economia mista com administração pública	21.338	99,2%
3129400	Ibertioga	MG	COPASA	Regional	Sociedade de economia mista com administração pública	5.104	99,2%
4304507	Canguçu	RS	CORSAN	Regional	Sociedade de economia mista com administração pública	49.189	99,2%
3121704	Diogo de Vasconcelos	MG	PMDV	Local	Administração pública direta	3.522	99,2%
4321832	Três Forquilhas	RS	PMRF	Local	Administração pública direta	2.739	99,2%
1100320	São Miguel do Guaporé	RO	CAERD	Regional	Sociedade de economia mista com administração pública	21.384	99,2%
4305132	Cerro Branco	RS	PMCB	Local	Administração pública direta	3.771	99,2%
4314902	Porto Alegre	RS	DMAE	Local	Autarquia	1.312.459	99,2%
5007406	Rio Verde de Mato Grosso	MS	SANESUL	Regional	Sociedade de economia mista com administração pública	19.555	99,2%

Código	Município	UF	Sigla do prestador	Abrangência	Natureza jurídica	Atendimento segundo critérios do Plansab	
						Moradores	%
4303509	Camaquã	RS	CORSAN	Regional	Sociedade de economia mista com administração pública	61.211	99,2%
4314605	Piratini	RS	CORSAN	Regional	Sociedade de economia mista com administração pública	17.338	99,2%
4311007	Jaguarão	RS	CORSAN	Regional	Sociedade de economia mista com administração pública	26.240	99,2%
1718899	Santa Rita do Tocantins	TO	HFAO	Microrregional	Empresa privada	2.193	99,2%
5220603	Silvânia	GO	SANEAGO	Regional	Sociedade de economia mista com administração pública	21.928	99,2%
4312104	Mata	RS	CORSAN	Regional	Sociedade de economia mista com administração pública	4.633	99,2%
3138906	Machacalis	MG	COPASA	Regional	Sociedade de economia mista com administração pública	6.434	99,2%
4300406	Alegrete	RS	CORSAN	Regional	Sociedade de economia mista com administração pública	71.373	99,2%
3118502	Consolação	MG	PMC	Local	Administração pública direta	1.540	99,2%
3104106	Arceburgo	MG	COPASA	Regional	Sociedade de economia mista com administração pública	9.055	99,2%
4200309	Agronômica	SC	CASAN	Regional	Sociedade de economia mista com administração pública	5.988	99,2%
3133907	Itaverava	MG	COPASA	Regional	Sociedade de economia mista com administração pública	5.596	99,2%
4107850	Flor da Serra do Sul	PR	SANEPAR	Regional	Sociedade de economia mista com administração pública	4.323	99,2%
1702000	Araguaçu	TO	SANEATINS	Regional	Empresa privada	7.995	99,2%
3500550	Águas de Santa Bárbara	SP	SABESP	Regional	Sociedade de economia mista com administração pública	7.106	99,2%
4202099	Barra Bonita	SC	CASAN	Regional	Sociedade de economia mista com administração pública	1.648	99,2%
5218904	Rubiataba	GO	SANEAGO	Regional	Sociedade de economia mista com administração pública	19.522	99,2%
5002605	Camapuã	MS	SANESUL	Regional	Sociedade de economia mista com administração pública	13.420	99,2%

Código	Município	UF	Sigla do prestador	Abrangência	Natureza jurídica	Atendimento segundo critérios do Plansab	
						Moradores	%
4216701	São José do Cedro	SC	PMSJC	Local	Administração pública direta	13.914	99,2%
3112000	Candeias	MG	COPASA	Regional	Sociedade de economia mista com administração pública	13.772	99,2%
3110509	Camanducaia	MG	COPASA	Regional	Sociedade de economia mista com administração pública	25.725	99,2%
5220058	São João da Paraúna	GO	SANEAGO	Regional	Sociedade de economia mista com administração pública	1.760	99,2%
3515400	Fartura	SP	SABESP	Regional	Sociedade de economia mista com administração pública	16.453	99,2%
4128633	Doutor Ulysses	PR	SAMAE	Local	Autarquia	5.651	99,2%
4313375	Nova Santa Rita	RS	CORSAN	Regional	Sociedade de economia mista com administração pública	28.753	99,2%
3302205	Itaperuna	RJ	CEDAE	Regional	Sociedade de economia mista com administração pública	99.518	99,2%
4109401	Guarapuava	PR	SANEPAR	Regional	Sociedade de economia mista com administração pública	179.228	99,2%
4211207	Morro da Fumaça	SC	SAAE	Local	Autarquia	18.388	99,2%
4301305	Arroio Grande	RS	CORSAN	Regional	Sociedade de economia mista com administração pública	17.375	99,2%
3202801	Itapemirim	ES	SAAE	Microrregional	Autarquia	39.470	99,2%
5005707	Naviraí	MS	SANESUL	Regional	Sociedade de economia mista com administração pública	49.451	99,2%
3508405	Cabreúva	SP	SABESP	Regional	Sociedade de economia mista com administração pública	46.527	99,2%
5216304	Paranaiguara	GO	PMP	Local	Administração pública direta	7.484	99,2%
2501807	Bayeux	PB	CAGEPA	Regional	Sociedade de economia mista com administração pública	81.899	99,2%
3141306	Medeiros	MG	COPASA	Regional	Sociedade de economia mista com administração pública	3.861	99,2%
3304201	Resende	RJ	CAAN	Local	Empresa privada	127.780	99,2%
3509700	Campos do Jordão	SP	SABESP	Regional	Sociedade de economia mista com administração pública	46.238	99,2%
4310603	Itaqui	RS	CORSAN	Regional	Sociedade de economia mista com administração pública	35.287	99,2%

Código	Município	UF	Sigla do prestador	Abrangência	Natureza jurídica	Atendimento segundo critérios do Plansab	
						Moradores	%
4217808	Taió	SC	CASAN	Regional	Sociedade de economia mista com administração pública	18.136	99,2%
3112505	Capim Branco	MG	COPASA	Regional	Sociedade de economia mista com administração pública	10.546	99,2%
2203602	Eliseu Martins	PI	AGESPISA	Regional	Sociedade de economia mista com administração pública	4.341	99,2%
5104104	Guarantã do Norte	MT	AG	Local	Empresa privada	30.745	99,2%
4111258	Itaperuçu	PR	SANEPAR	Regional	Sociedade de economia mista com administração pública	30.953	99,2%
3171709	Virgínia	MG	#N/D	#N/D	#N/D	8.781	99,2%
5204102	Cachoeira Alta	GO	SANEAGO	Regional	Sociedade de economia mista com administração pública	11.253	99,2%
2206902	Novo Oriente do Piauí	PI	AGESPISA	Regional	Sociedade de economia mista com administração pública	6.033	99,2%
4203204	Camboriú	SC	AC	Local	Empresa privada	102.164	99,2%
4121703	Reserva	PR	SANEPAR	Regional	Sociedade de economia mista com administração pública	24.244	99,2%
3147808	Passa Vinte	MG	COPASA	Regional	Sociedade de economia mista com administração pública	2.215	99,2%
3130101	Igarapé	MG	COPASA	Regional	Sociedade de economia mista com administração pública	45.391	99,2%
4114807	Marialva	PR	SAEMA	Local	Autarquia	41.392	99,2%
3205010	Sooretama	ES	SAAE	Local	Autarquia	26.250	99,2%
3117900	Congonhal	MG	COPASA	Regional	Sociedade de economia mista com administração pública	10.915	99,2%
3146404	Paineiras	MG	COPASA	Regional	Sociedade de economia mista com administração pública	4.169	99,2%
1100502	Novo Horizonte do Oeste	RO	CAERD	Regional	Sociedade de economia mista com administração pública	7.601	99,2%
4318002	São Borja	RS	CORSAN	Regional	Sociedade de economia mista com administração pública	58.693	99,2%
5005103	Jateí	MS	SANESUL	Regional	Sociedade de economia mista com administração pública	3.553	99,2%
5219258	Santa Fé de Goiás	GO	SANEAGO	Regional	Sociedade de economia mista com administração pública	4.896	99,2%

Código	Município	UF	Sigla do prestador	Abrangência	Natureza jurídica	Atendimento segundo critérios do Plansab	
						Moradores	%
5100250	Alta Floresta	MT	AAF	Local	Empresa privada	58.001	99,2%
3111507	Campos Altos	MG	COPASA	Regional	Sociedade de economia mista com administração pública	12.841	99,2%
4217501	Seara	SC	CASAN	Regional	Sociedade de economia mista com administração pública	18.460	99,2%
3108107	Bonfim	MG	COPASA	Regional	Sociedade de economia mista com administração pública	7.328	99,2%
4310538	Itaara	RS	CORSAN	Regional	Sociedade de economia mista com administração pública	5.496	99,2%
5300108	Brasília	DF	CAESB	Regional	Sociedade de economia mista com administração pública	2.770.118	99,2%
3160603	Santo Hipólito	MG	COPASA	Regional	Sociedade de economia mista com administração pública	2.681	99,2%
3537503	Pereiras	SP	SABESP	Regional	Sociedade de economia mista com administração pública	8.650	99,2%
3165008	São Tiago	MG	COPASA	Regional	Sociedade de economia mista com administração pública	11.078	99,2%
3120904	Curvelo	MG	COPASA	Regional	Sociedade de economia mista com administração pública	79.690	99,2%
5101001	Araguaiana	MT	PMA	Local	Administração pública direta	3.764	99,2%
4318622	São José dos Ausentes	RS	CORSAN	Regional	Sociedade de economia mista com administração pública	4.125	99,2%
5000252	Alcinópolis	MS	SANESUL	Regional	Sociedade de economia mista com administração pública	4.485	99,2%
4320701	Sobradinho	RS	CORSAN	Regional	Sociedade de economia mista com administração pública	13.938	99,2%
3131901	Itabirito	MG	SAAE	Local	Autarquia	52.709	99,2%
4207908	Irineópolis	SC	CASAN	Regional	Sociedade de economia mista com administração pública	10.162	99,2%
3147600	Passa Quatro	MG	PMPQ	Local	Administração pública direta	15.336	99,2%
1100304	Vilhena	RO	SAAE	Local	Autarquia	94.546	99,2%
4320354	Sentinela do Sul	RS	CORSAN	Regional	Sociedade de economia mista com administração pública	5.191	99,2%

Código	Município	UF	Sigla do prestador	Abrangência	Natureza jurídica	Atendimento segundo critérios do Plansab	
						Moradores	%
5209291	Guaraíta	GO	SANEAGO	Regional	Sociedade de economia mista com administração pública	2.170	99,2%
4316808	Santa Cruz do Sul	RS	CORSAN	Regional	Sociedade de economia mista com administração pública	131.127	99,2%
4205159	Doutor Pedrinho	SC	CASAN	Regional	Sociedade de economia mista com administração pública	3.607	99,2%
1100403	Alto Paraíso	RO	CAERD	Regional	Sociedade de economia mista com administração pública	16.154	99,2%
3122207	Divinolândia de Minas	MG	SAAEDM	Local	Autarquia	6.460	99,2%
3505005	Barão de Antonina	SP	SABESP	Regional	Sociedade de economia mista com administração pública	3.469	99,2%
4102000	Assis Chateaubriand	PR	SANEPAR	Regional	Sociedade de economia mista com administração pública	36.427	99,2%
2202208	Campo Maior	PI	SAAE	Local	Autarquia	45.262	99,2%
4302907	Cacequi	RS	CORSAN	Regional	Sociedade de economia mista com administração pública	10.986	99,2%
3542602	Registro	SP	SABESP	Regional	Sociedade de economia mista com administração pública	58.429	99,2%
5204706	Campinorte	GO	SANEAGO	Regional	Sociedade de economia mista com administração pública	12.385	99,2%
3138674	Luisburgo	MG	PML	Local	Administração pública direta	6.888	99,2%
3103504	Araguari	MG	SAE	Local	Autarquia	115.990	99,2%
4317103	Sant'Ana do Livramento	RS	DAE	Local	Autarquia	83.254	99,2%
3167806	Soledade de Minas	MG	SAAE	Local	Autarquia	5.561	99,2%
3132800	Itambé do Mato Dentro	MG	PMIMD	Local	Administração pública direta	2.119	99,2%
5206909	Davinópolis	GO	SANEAGO	Regional	Sociedade de economia mista com administração pública	1.883	99,2%
5208400	Goianápolis	GO	SANEAGO	Regional	Sociedade de economia mista com administração pública	13.759	99,2%
3153004	Pratinha	MG	PMP	Local	Administração pública direta	3.527	99,2%
3168507	Teixeiras	MG	COPASA	Regional	Sociedade de economia mista com administração pública	12.103	99,2%
3511003	Castilho	SP	EAC	Local	Empresa privada	19.621	99,2%

Código	Município	UF	Sigla do prestador	Abrangência	Natureza jurídica	Atendimento segundo critérios do Plansab	
						Moradores	%
3159308	Santa Rita de Jacutinga	MG	PMSRJ	Local	Administração pública direta	4.698	99,2%
4309100	Gramado	RS	CORSAN	Regional	Sociedade de economia mista com administração pública	39.686	99,2%
4214151	Princesa	SC	PMP	Local	Administração pública direta	2.933	99,2%
1700301	Aguiarnópolis	TO	SANEATINS	Regional	Empresa privada	4.456	99,2%
4212809	Balneário Piçarras	SC	CASAN	Regional	Sociedade de economia mista com administração pública	26.800	99,2%
3125309	Faria Lemos	MG	COPASA	Regional	Sociedade de economia mista com administração pública	3.159	99,2%
3542909	Ribeirão Bonito	SP	PMRB	Local	Administração pública direta	10.864	99,2%
5106653	Pontal do Araguaia	MT	SAE	Local	Autarquia	6.873	99,1%
5202502	Aruanã	GO	SANEAGO	Regional	Sociedade de economia mista com administração pública	8.154	99,1%
3129103	Gurinhatã	MG	COPASA	Regional	Sociedade de economia mista com administração pública	5.122	99,1%
3158300	Santana da Vargem	MG	COPASA	Regional	Sociedade de economia mista com administração pública	6.629	99,1%
3125002	Ewbank da Câmara	MG	PMEC	Local	Administração pública direta	3.834	99,1%
4316907	Santa Maria	RS	CORSAN	Regional	Sociedade de economia mista com administração pública	266.427	99,1%
5205901	Corumbáiba	GO	SANEAGO	Regional	Sociedade de economia mista com administração pública	9.025	99,1%
4323804	Xangri-lá	RS	CORSAN	Regional	Sociedade de economia mista com administração pública	16.310	99,1%
4121802	Ribeirão Claro	PR	SAAE	Local	Autarquia	12.224	99,1%
3502606	Aparecida d'Oeste	SP	SABESP	Regional	Sociedade de economia mista com administração pública	4.029	99,1%
3141603	Mercês	MG	COPASA	Regional	Sociedade de economia mista com administração pública	10.236	99,1%
4202800	Braço do Norte	SC	CASAN	Regional	Sociedade de economia mista com administração pública	33.442	99,1%
3144805	Nova Lima	MG	COPASA	Regional	Sociedade de economia mista com administração pública	110.309	99,1%

Código	Município	UF	Sigla do prestador	Abrangência	Natureza jurídica	Atendimento segundo critérios do Plansab	
						Moradores	%
5211404	Itauçu	GO	SANEAGO	Regional	Sociedade de economia mista com administração pública	7.581	99,1%
3133204	Itanhomi	MG	COPASA	Regional	Sociedade de economia mista com administração pública	11.024	99,1%
3135506	Jequeri	MG	DEMAE	Local	Autarquia	12.268	99,1%
4127965	Turvo	PR	SANEPAR	Regional	Sociedade de economia mista com administração pública	14.102	99,1%
4128708	Vitorino	PR	SANEPAR	Regional	Sociedade de economia mista com administração pública	9.618	99,1%
4114351	Manfrinópolis	PR	SANEPAR	Regional	Sociedade de economia mista com administração pública	2.744	99,1%
3119955	Córrego Fundo	MG	SAAE	Local	Autarquia	6.054	99,1%
3123007	Dores de Campos	MG	PMDC	Local	Administração pública direta	9.918	99,1%
5202155	Araguapaz	GO	SANEAGO	Regional	Sociedade de economia mista com administração pública	7.068	99,1%
3118403	Conselheiro Pena	MG	SAAE	Local	Autarquia	20.496	99,1%
3112653	Capitão Andrade	MG	PMCA	Local	Administração pública direta	4.530	99,1%
4113254	Laranjal	PR	SANEPAR	Regional	Sociedade de economia mista com administração pública	5.548	99,1%
3306008	Três Rios	RJ	SAAETRI	Local	Autarquia	77.540	99,1%
3157807	Santa Luzia	MG	COPASA	Regional	Sociedade de economia mista com administração pública	216.668	99,1%
5208608	Goianésia	GO	SANEAGO	Regional	Sociedade de economia mista com administração pública	72.619	99,1%
3518859	Guataporá	SP	PMG	Local	Administração pública direta	7.211	99,1%
3502705	Apiaí	SP	SABESP	Regional	Sociedade de economia mista com administração pública	24.276	99,1%
3144300	Nanuque	MG	COPASA	Regional	Sociedade de economia mista com administração pública	34.569	99,1%
4320008	Sapucaia do Sul	RS	CORSAN	Regional	Sociedade de economia mista com administração pública	130.692	99,1%
4113205	Lapa	PR	SANEPAR	Regional	Sociedade de economia mista com administração pública	44.535	99,1%

Código	Município	UF	Sigla do prestador	Abrangência	Natureza jurídica	Atendimento segundo critérios do Plansab	
						Moradores	%
4105409	Chopinzinho	PR	SANEPAR	Regional	Sociedade de economia mista com administração pública	20.863	99,1%
3533908	Olímpia	SP	DAEMO	Local	Autarquia	54.498	99,1%
3111804	Canápolis	MG	COPASA	Regional	Sociedade de economia mista com administração pública	10.428	99,1%
1702109	Araguaína	TO	SANEATINS	Regional	Empresa privada	169.267	99,1%
5102850	Castanheira	MT	PMC	Local	Administração pública direta	7.391	99,1%
3169406	Três Pontas	MG	SAAE	Local	Autarquia	54.532	99,1%
4208104	Itaiópolis	SC	CASAN	Regional	Sociedade de economia mista com administração pública	21.816	99,1%
4104709	Carlópolis	PR	SANEPAR	Regional	Sociedade de economia mista com administração pública	16.665	99,1%
3113107	Caranaíba	MG	PMC	Local	Administração pública direta	2.907	99,1%
3139706	Maravilhas	MG	COPASA	Regional	Sociedade de economia mista com administração pública	7.261	99,1%
1720853	Sucupira	TO	ATS	Regional	Autarquia	1.563	99,1%
3200607	Aracruz	ES	SAAE	Local	Autarquia	93.606	99,1%
3522406	Itapeva	SP	SABESP	Regional	Sociedade de economia mista com administração pública	88.766	99,1%
3121209	Delfinópolis	MG	COPASA	Regional	Sociedade de economia mista com administração pública	8.228	99,1%
4210308	Major Vieira	SC	CASAN	Regional	Sociedade de economia mista com administração pública	7.333	99,1%
5219456	Santa Rita do Novo Destino	GO	PMSRND	Local	Administração pública direta	2.664	99,1%
3102803	Andrelândia	MG	COPASA	Regional	Sociedade de economia mista com administração pública	11.758	99,1%
4314472	Pinhal Grande	RS	PMPG	Local	Administração pública direta	3.769	99,1%
4219358	Vitor Meireles	SC	CASAN	Regional	Sociedade de economia mista com administração pública	5.320	99,1%
4118402	Paranavaí	PR	SANEPAR	Regional	Sociedade de economia mista com administração pública	90.839	99,1%
4215208	Romelândia	SC	CASAN	Regional	Sociedade de economia mista com administração pública	4.760	99,1%

Código	Município	UF	Sigla do prestador	Abrangência	Natureza jurídica	Atendimento segundo critérios do Plansab	
						Moradores	%
2202752	Colônia do Gurguéia	PI	AGESPISA	Regional	Sociedade de economia mista com administração pública	6.088	99,1%
4309407	Guaporé	RS	CORSAN	Regional	Sociedade de economia mista com administração pública	24.898	99,1%
3203601	Mucurici	ES	CESAN	Regional	Sociedade de economia mista com administração pública	5.417	99,1%
3136603	Nova União	MG	COPASA	Regional	Sociedade de economia mista com administração pública	5.846	99,1%
3529401	Mauá	SP	SABESP	Regional	Sociedade de economia mista com administração pública	413.519	99,1%
3142304	Moeda	MG	COPASA	Regional	Sociedade de economia mista com administração pública	5.068	99,1%
4210050	Macieira	SC	CASAN	Regional	Sociedade de economia mista com administração pública	1.762	99,1%
3116902	Comendador Gomes	MG	COPASA	Regional	Sociedade de economia mista com administração pública	2.746	99,1%
3161007	São Domingos do Prata	MG	COPASA	Regional	Sociedade de economia mista com administração pública	17.127	99,1%
4312302	Miraguaí	RS	CORSAN	Regional	Sociedade de economia mista com administração pública	4.387	99,1%
4318804	São Lourenço do Sul	RS	CORSAN	Regional	Sociedade de economia mista com administração pública	41.503	99,1%
3205036	Vargem Alta	ES	SAAE	Local	Autarquia	19.367	99,1%
4307104	Herval	RS	CORSAN	Regional	Sociedade de economia mista com administração pública	6.114	99,1%
5102637	Campo Novo do Parecis	MT	DAP	Local	Administração pública direta	44.970	99,1%
5108857	Nova Marilândia	MT	DEMAE	Local	Administração pública direta	3.489	99,1%
2208007	Picos	PI	AGESPISA	Regional	Sociedade de economia mista com administração pública	81.817	99,1%
4304200	Candelária	RS	CORSAN	Regional	Sociedade de economia mista com administração pública	28.426	99,1%
2211001	Teresina	PI	AT	Local	Empresa privada	855.124	99,1%
3115904	Chácara	MG	COPASA	Regional	Sociedade de economia mista com administração pública	3.046	99,1%

Código	Município	UF	Sigla do prestador	Abrangência	Natureza jurídica	Atendimento segundo critérios do Plansab	
						Moradores	%
4302808	Caçapava do Sul	RS	CORSAN	Regional	Sociedade de economia mista com administração pública	32.063	99,1%
2800308	Aracaju	SE	DESO	Regional	Sociedade de economia mista com administração pública	595.849	99,1%
3145208	Nova Serrana	MG	COPASA	Regional	Sociedade de economia mista com administração pública	104.319	99,1%
3538303	Piquerobi	SP	SABESP	Regional	Sociedade de economia mista com administração pública	3.234	99,1%
5101308	Arenópolis	MT	AA	Local	Empresa privada	10.436	99,1%
4303103	Cachoeirinha	RS	CORSAN	Regional	Sociedade de economia mista com administração pública	134.612	99,1%
5212204	Jussara	GO	SANEAGO	Regional	Sociedade de economia mista com administração pública	19.311	99,1%
4311130	Jari	RS	PMJ	Local	Administração pública direta	3.317	99,1%
4125100	São João do Triunfo	PR	SANEPAR	Regional	Sociedade de economia mista com administração pública	13.580	99,1%
4208450	Itapoá	SC	IS	Local	Empresa privada	30.379	99,1%
3150109	Piau	MG	#N/D	#N/D	#N/D	2.769	99,1%
3301603	Duas Barras	RJ	RIO1	Microrregional	Empresa privada	10.857	99,1%
3121100	Delfim Moreira	MG	PMDM	Local	Administração pública direta	7.875	99,1%
4306908	Encruzilhada do Sul	RS	CORSAN	Regional	Sociedade de economia mista com administração pública	23.515	99,1%
4310876	Jacuizinho	RS	PMJ	Local	Administração pública direta	2.021	99,1%
4121752	Reserva do Iguaçu	PR	SANEPAR	Regional	Sociedade de economia mista com administração pública	6.482	99,1%
5220504	Serranópolis	GO	SANEAGO	Regional	Sociedade de economia mista com administração pública	7.859	99,1%
5219704	Santa Terezinha de Goiás	GO	SANEAGO	Regional	Sociedade de economia mista com administração pública	10.504	99,1%
3150307	Piedade do Rio Grande	MG	COPASA	Regional	Sociedade de economia mista com administração pública	4.561	99,1%
2702306	Coruripe	AL	PMC	Local	Administração pública direta	49.815	99,1%
2101772	Bela Vista do Maranhão	MA	#N/D	#N/D	#N/D	11.626	99,1%

Código	Município	UF	Sigla do prestador	Abrangência	Natureza jurídica	Atendimento segundo critérios do Plansab	
						Moradores	%
3149606	Pequi	MG	PMP	Local	Administração pública direta	4.111	99,1%
3524907	Jambeiro	SP	SABESP	Regional	Sociedade de economia mista com administração pública	6.315	99,1%
3170206	Uberlândia	MG	DMAE	Local	Autarquia	704.388	99,1%
5106372	Pedra Preta	MT	SBPP	Local	Empresa privada	17.778	99,1%
2407252	Major Sales	RN	PMMS	Local	Administração pública direta	3.887	99,1%
3144508	Nazareno	MG	COPASA	Regional	Sociedade de economia mista com administração pública	8.077	99,1%
5103809	Figueirópolis D'Oeste	MT	#N/D	#N/D	#N/D	3.144	99,1%
3553856	Taquarivaí	SP	SABESP	Regional	Sociedade de economia mista com administração pública	6.807	99,1%
5205208	Caturai	GO	SANEAGO	Regional	Sociedade de economia mista com administração pública	5.129	99,1%
5204805	Campo Alegre de Goiás	GO	SANEAGO	Regional	Sociedade de economia mista com administração pública	7.327	99,1%
2412005	São Gonçalo do Amarante	RN	SAAE	Local	Autarquia	114.598	99,1%
5004403	Inocência	MS	SANESUL	Regional	Sociedade de economia mista com administração pública	8.255	99,1%
1101609	Theobroma	RO	CAERD	Regional	Sociedade de economia mista com administração pública	8.035	99,1%
3515103	Embu-Guaçu	SP	SABESP	Regional	Sociedade de economia mista com administração pública	65.999	99,1%
4300109	Agudo	RS	CORSAN	Regional	Sociedade de economia mista com administração pública	15.822	99,0%
5220157	São Luiz do Norte	GO	SANEAGO	Regional	Sociedade de economia mista com administração pública	4.786	99,0%
3110400	Camacho	MG	COPASA	Regional	Sociedade de economia mista com administração pública	2.808	99,0%
5107768	Santa Rita do Trivelato	MT	DAE	Local	Administração pública direta	3.223	99,0%
2200806	Antônio Almeida	PI	AGESPISA	Regional	Sociedade de economia mista com administração pública	3.115	99,0%
4315107	Porto Xavier	RS	CORSAN	Regional	Sociedade de economia mista com administração pública	9.827	99,0%

Código	Município	UF	Sigla do prestador	Abrangência	Natureza jurídica	Atendimento segundo critérios do Plansab	
						Moradores	%
5201108	Anápolis	GO	SANEAGO	Regional	Sociedade de economia mista com administração pública	393.259	99,0%
3166204	Senhora dos Remédios	MG	PMSR	Local	Administração pública direta	10.277	99,0%
4320859	Tabaí	RS	SAATRE	Local	Organização social	4.418	99,0%
5107925	Sorriso	MT	AS	Local	Empresa privada	109.080	99,0%
3164605	São Sebastião do Oeste	MG	COPASA	Regional	Sociedade de economia mista com administração pública	8.705	99,0%
1100155	Ouro Preto do Oeste	RO	CAERD	Regional	Sociedade de economia mista com administração pública	34.496	99,0%
3102100	Alto Rio Doce	MG	COPASA	Regional	Sociedade de economia mista com administração pública	10.739	99,0%
4110201	Inácio Martins	PR	SANEPAR	Regional	Sociedade de economia mista com administração pública	9.566	99,0%
5203302	Bela Vista de Goiás	GO	SANEAGO	Regional	Sociedade de economia mista com administração pública	33.985	99,0%
3301108	Cantagalo	RJ	RIO1	Microrregional	Empresa privada	19.158	99,0%
4314407	Pelotas	RS	SANEP	Local	Autarquia	320.456	99,0%
5203609	Brazabrantas	GO	SANEAGO	Regional	Sociedade de economia mista com administração pública	3.952	99,0%
4322152	Tunas	RS	PMT	Local	Administração pública direta	3.645	99,0%
4306130	Cruzaltense	RS	PMC	Local	Administração pública direta	1.619	99,0%
3124708	Estrela do Indaiá	MG	COPASA	Regional	Sociedade de economia mista com administração pública	2.726	99,0%
3171303	Viçosa	MG	SAAE	Local	Autarquia	75.370	99,0%
3130705	Indianópolis	MG	COPASA	Regional	Sociedade de economia mista com administração pública	6.046	99,0%
1100379	Alto Alegre dos Parecis	RO	PMAAP	Local	Administração pública direta	11.347	99,0%
1101559	Teixeirópolis	RO	CAERD	Regional	Sociedade de economia mista com administração pública	4.214	99,0%
3154200	Resende Costa	MG	COPASA	Regional	Sociedade de economia mista com administração pública	11.026	99,0%
3158607	Santana do Deserto	MG	COPASA	Regional	Sociedade de economia mista com administração pública	3.705	99,0%

Código	Município	UF	Sigla do prestador	Abrangência	Natureza jurídica	Atendimento segundo critérios do Plansab	
						Moradores	%
4321105	Tapes	RS	CORSAN	Regional	Sociedade de economia mista com administração pública	14.516	99,0%
3103801	Arapuá	MG	SAAE	Local	Autarquia	2.594	99,0%
4202453	Bombinhas	SC	AB	Local	Empresa privada	24.628	99,0%
4311254	Lagoão	RS	CORSAN	Regional	Sociedade de economia mista com administração pública	5.284	99,0%
3501608	Americana	SP	DAE	Local	Autarquia	234.165	99,0%
4310504	Iraí	RS	CORSAN	Regional	Sociedade de economia mista com administração pública	7.265	99,0%
5204201	Cachoeira de Goiás	GO	PMCG	Local	Administração pública direta	1.391	99,0%
4121257	Ramilândia	PR	SANEPAR	Regional	Sociedade de economia mista com administração pública	4.168	99,0%
3552403	Sumaré	SP	BRK	Local	Empresa privada	276.537	99,0%
3140159	Mário Campos	MG	COPASA	Regional	Sociedade de economia mista com administração pública	15.727	99,0%
3542305	Redenção da Serra	SP	SABESP	Regional	Sociedade de economia mista com administração pública	4.448	99,0%
5008305	Três Lagoas	MS	SANESUL	Regional	Sociedade de economia mista com administração pública	129.761	99,0%
4313102	Nova Palma	RS	CORSAN	Regional	Sociedade de economia mista com administração pública	5.528	99,0%
3542701	Restinga	SP	SABESP	Regional	Sociedade de economia mista com administração pública	6.316	99,0%
4316501	Salvador do Sul	RS	CORSAN	Regional	Sociedade de economia mista com administração pública	6.791	99,0%
1718451	Pugmil	TO	ATS	Regional	Autarquia	2.165	99,0%
4216404	São João do Sul	SC	CASAN	Regional	Sociedade de economia mista com administração pública	8.554	99,0%
4116406	Nossa Senhora das Graças	PR	PMNSG	Local	Administração pública direta	3.629	99,0%
5205059	Castelândia	GO	SANEAGO	Regional	Sociedade de economia mista com administração pública	2.940	99,0%
3518503	Guareí	SP	SABESP	Regional	Sociedade de economia mista com administração pública	12.145	99,0%
4319307	São Paulo das Missões	RS	PMSPM	Local	Administração pública direta	5.776	99,0%

Código	Município	UF	Sigla do prestador	Abrangência	Natureza jurídica	Atendimento segundo critérios do Plansab	
						Moradores	%
3527207	Lorena	SP	SABESP	Regional	Sociedade de economia mista com administração pública	83.715	99,0%
2200608	Angical do Piauí	PI	AGESPISA	Regional	Sociedade de economia mista com administração pública	6.746	99,0%
1703602	Brasilândia do Tocantins	TO	ATS	Regional	Autarquia	1.954	99,0%
3116407	Claraval	MG	PMC	Local	Administração pública direta	4.591	99,0%
3305802	Teresópolis	RJ	CEDAE	Regional	Sociedade de economia mista com administração pública	163.079	99,0%
3122355	Divisa Alegre	MG	COPASA	Regional	Sociedade de economia mista com administração pública	6.249	99,0%
3153103	Presidente Bernardes	MG	COPASA	Regional	Sociedade de economia mista com administração pública	4.781	99,0%
4319604	São Sepé	RS	CORSAN	Regional	Sociedade de economia mista com administração pública	20.863	99,0%
4120705	Quatiguá	PR	SANEPAR	Regional	Sociedade de economia mista com administração pública	7.988	99,0%
3522604	Itapira	SP	SAAE	Local	Autarquia	70.722	99,0%
5215504	Ouvidor	GO	SANEAGO	Regional	Sociedade de economia mista com administração pública	7.101	99,0%
2211308	Valença do Piauí	PI	AGESPISA	Regional	Sociedade de economia mista com administração pública	22.042	99,0%
3552007	Silveiras	SP	SABESP	Regional	Sociedade de economia mista com administração pública	6.111	99,0%
3166006	Senhora de Oliveira	MG	SAAE	Local	Autarquia	5.412	99,0%
3113206	Carandaí	MG	COPASA	Regional	Sociedade de economia mista com administração pública	23.566	99,0%
5001003	Aparecida do Taboado	MS	SANESUL	Regional	Sociedade de economia mista com administração pública	27.313	99,0%
4322400	Uruguaiana	RS	BRK	Local	Empresa privada	115.209	99,0%
3537909	Pilar do Sul	SP	SABESP	Regional	Sociedade de economia mista com administração pública	27.251	99,0%
4203253	Capão Alto	SC	CASAN	Regional	Sociedade de economia mista com administração pública	2.598	99,0%
3513603	Cunha	SP	PMC	Local	Administração pública direta	21.836	99,0%

Código	Município	UF	Sigla do prestador	Abrangência	Natureza jurídica	Atendimento segundo critérios do Plansab	
						Moradores	%
3550605	São Roque	SP	SABESP	Regional	Sociedade de economia mista com administração pública	78.481	99,0%
5107875	Sapezal	MT	Naturagua	Local	Empresa privada	27.461	99,0%
5219753	Santo Antônio do Descoberto	GO	SANEAGO	Regional	Sociedade de economia mista com administração pública	71.126	99,0%
3512100	Colômbia	SP	SABESP	Regional	Sociedade de economia mista com administração pública	6.328	99,0%
2209377	Santa Rosa do Piauí	PI	AGESPISA	Regional	Sociedade de economia mista com administração pública	4.602	99,0%
3554003	Tatuí	SP	SABESP	Regional	Sociedade de economia mista com administração pública	122.416	99,0%
3169109	Toledo	MG	COPASA	Regional	Sociedade de economia mista com administração pública	7.085	99,0%
3525904	Jundiaí	SP	DAE Jundiaí	Local	Sociedade de economia mista com administração pública	436.723	99,0%
5102793	Carlinda	MT	AGUASCAR	Local	Empresa privada	10.211	99,0%
4318309	São Gabriel	RS	SGS	Local	Empresa privada	57.506	99,0%
4301875	Barra do Quaraí	RS	CORSAN	Regional	Sociedade de economia mista com administração pública	4.187	99,0%
3128204	Guaraciaba	MG	COPASA	Regional	Sociedade de economia mista com administração pública	9.605	99,0%
3536802	Pedra Bela	SP	SABESP	Regional	Sociedade de economia mista com administração pública	6.458	99,0%
3123858	Entre Folhas	MG	COPASA	Regional	Sociedade de economia mista com administração pública	5.123	99,0%
3541802	Queiroz	SP	SABESP	Regional	Sociedade de economia mista com administração pública	3.225	99,0%
3517604	Guapiara	SP	SABESP	Regional	Sociedade de economia mista com administração pública	16.878	99,0%
3519071	Hortolândia	SP	SABESP	Regional	Sociedade de economia mista com administração pública	229.769	99,0%
5200258	Águas Lindas de Goiás	GO	SANEAGO	Regional	Sociedade de economia mista com administração pública	222.905	99,0%
3537206	Pedro de Toledo	SP	SABESP	Regional	Sociedade de economia mista com administração pública	11.126	99,0%

Código	Município	UF	Sigla do prestador	Abrangência	Natureza jurídica	Atendimento segundo critérios do Plansab	
						Moradores	%
1507755	Sapucaia	PA	PMS	Local	Administração pública direta	5.751	99,0%
4218251	Timbó Grande	SC	CASAN	Regional	Sociedade de economia mista com administração pública	7.257	99,0%

ANEXO II – Municípios brasileiros com índice de atendimento em coleta de esgotos igual ou maior que 90%, segundo Censo IBGE 2022

Fonte: Censo IBGE 2022 e SNIS 2022

#N/D = Município não presente no SNIS 2022

Código	Município	UF	Sigla do Prestador	Abrangência	Natureza jurídica	Atendimento segundo critérios do Plansab	
						Moradores	%
3500600	Águas de São Pedro	SP	SABESP	Regional	Sociedade de economia mista com administração pública	2.779	100,0%
3504404	Avanhandava	SP	DAAEA	Local	Autarquia	9.981	100,0%
4315149	Presidente Lucena	RS	#N/D	#N/D	#N/D	3.077	100,0%
5201207	Anhanguera	GO	#N/D	#N/D	#N/D	924	100,0%
3548807	São Caetano do Sul	SP	SAESA	Local	Autarquia	164.880	100,0%
3516853	Gavião Peixoto	SP	PMGP	Local	Administração pública direta	4.697	99,9%
3548401	Santópolis do Aguapeí	SP	SABESP	Regional	Sociedade de economia mista com administração pública	3.896	99,9%
3546108	Santa Clara d'Oeste	SP	SABESP	Regional	Sociedade de economia mista com administração pública	2.590	99,9%
3524501	Jaci	SP	PMJ	Local	Administração pública direta	7.432	99,8%
4211256	Morro Grande	SC	#N/D	#N/D	#N/D	3.005	99,8%
3555703	União Paulista	SP	SABESP	Regional	Sociedade de economia mista com administração pública	1.600	99,8%
3525805	Júlio Mesquita	SP	PMJM	Local	Administração pública direta	4.246	99,8%
4202073	Balneário Gaivotas	SC	#N/D	#N/D	#N/D	15.610	99,8%
4217006	São Ludgero	SC	SAMAE	Local	Autarquia	13.478	99,8%
3529302	Matão	SP	AM	Local	Empresa privada	78.784	99,8%
3527108	Lins	SP	SABESP	Regional	Sociedade de economia mista com administração pública	73.948	99,8%
4218400	Treze de Maio	SC	#N/D	#N/D	#N/D	7.339	99,8%
3205309	Vitória	ES	CESAN	Regional	Sociedade de economia mista com administração pública	321.497	99,8%
3531605	Monte Castelo	SP	#N/D	#N/D	#N/D	4.209	99,8%
3501707	Américo Brasiliense	SP	PMAB	Local	Administração pública direta	32.839	99,8%
3530300	Mirassol	SP	SANESSOL	Local	Empresa privada	63.052	99,7%
3528007	Macatuba	SP	SISAM	Local	Administração pública direta	16.741	99,7%
3514304	Dourado	SP	SABESP	Regional	Sociedade de economia mista com administração pública	8.052	99,7%

Código	Município	UF	Sigla do Prestador	Abrangência	Natureza jurídica	Atendimento segundo critérios do Plansab	
						Moradores	%
3544509	Rubinéia	SP	SABESP	Regional	Sociedade de economia mista com administração pública	3.814	99,7%
4203956	Capivari de Baixo	SC	#N/D	#N/D	#N/D	23.861	99,7%
3515905	Floreal	SP	SABESP	Regional	Sociedade de economia mista com administração pública	2.725	99,7%
3157336	Santa Cruz de Minas	MG	PMSCM	Local	Administração pública direta	8.078	99,7%
4209201	Lacerdópolis	SC	#N/D	#N/D	#N/D	2.238	99,7%
3555356	Ubarana	SP	PMU	Local	Administração pública direta	5.348	99,7%
3521408	Iracemápolis	SP	PMI	Local	Administração pública direta	21.872	99,7%
3519105	Iacanga	SP	PMI	Local	Administração pública direta	10.402	99,7%
4312443	Morrinhos do Sul	RS	#N/D	#N/D	#N/D	3.059	99,6%
3555901	Uru	SP	SABESP	Regional	Sociedade de economia mista com administração pública	1.380	99,6%
3100708	Água Comprida	MG	PMAC	Local	Administração pública direta	2.097	99,6%
3540200	Pontal	SP	DAE	Local	Administração pública direta	36.873	99,6%
4212254	Passo de Torres	SC	#N/D	#N/D	#N/D	12.829	99,6%
3551702	Sertãozinho	SP	SAEMAS	Local	Autarquia	126.174	99,6%
3503356	ArcoÍris	SP	SABESP	Regional	Sociedade de economia mista com administração pública	2.035	99,6%
4218707	Tubarão	SC	TBSSA	Local	Empresa privada	108.851	99,6%
3505302	Barra Bonita	SP	SAAE	Local	Autarquia	34.089	99,5%
4319752	São Vendelino	RS	#N/D	#N/D	#N/D	2.240	99,5%
3545803	Santa Bárbara d'Oeste	SP	DAE	Local	Autarquia	182.194	99,5%
3549300	São João do Pau d'Alho	SP	PMSJPD	Local	Administração pública direta	2.218	99,5%
4202453	Bombinhas	SC	AB	Local	Empresa privada	24.751	99,5%
4210803	Meleiro	SC	#N/D	#N/D	#N/D	6.913	99,5%
3500204	Adolfo	SP	SABESP	Regional	Sociedade de economia mista com administração pública	4.329	99,5%
3514601	Dumont	SP	PMD	Local	Administração pública direta	9.416	99,5%
3551504	Serrana	SP	PMS	Local	Administração pública direta	43.556	99,5%
3513801	Diadema	SP	SABESP	Regional	Sociedade de economia mista com administração pública	390.130	99,4%

Código	Município	UF	Sigla do Prestador	Abrangência	Natureza jurídica	Atendimento segundo critérios do Plansab	
						Moradores	%
3151800	Poços de Caldas	MG	DMAE	Local	Autarquia	162.423	99,4%
4321667	Três Cachoeiras	RS	#N/D	#N/D	#N/D	10.863	99,4%
3521309	Ipuã	SP	SAAE	Local	Autarquia	14.357	99,4%
3511102	Catanduva	SP	SAEC	Local	Autarquia	114.874	99,4%
3546900	Santa Lúcia	SP	PMSL	Local	Administração pública direta	7.094	99,3%
3525300	Jaú	SP	CAJA	Local	Empresa privada	131.882	99,3%
3503208	Araraquara	SP	DAAE	Local	Autarquia	238.782	99,3%
3501509	Alvinlândia	SP	SABESP	Regional	Sociedade de economia mista com administração pública	2.865	99,3%
4202008	Balneário Camboriú	SC	EMASA	Local	Autarquia	137.739	99,3%
3546504	Santa Ernestina	SP	SABESP	Regional	Sociedade de economia mista com administração pública	6.072	99,3%
3541406	Presidente Prudente	SP	SABESP	Regional	Sociedade de economia mista com administração pública	222.127	99,3%
3534708	Ourinhos	SP	SAE	Local	Autarquia	102.860	99,3%
3547601	Santa Rosa de Viterbo	SP	SABESP	Regional	Sociedade de economia mista com administração pública	23.194	99,3%
4310801	Ivoti	RS	AV	Local	Autarquia	22.662	99,2%
4306320	Derrubadas	RS	#N/D	#N/D	#N/D	2.729	99,2%
3519303	Ibaté	SP	DAE	Local	Administração pública direta	31.917	99,2%
4202057	Balneário Barra do Sul	SC	#N/D	#N/D	#N/D	14.779	99,2%
3533403	Nova Odessa	SP	CODEN	Local	Sociedade de economia mista com administração pública	61.392	99,2%
3533106	Nova Guataporanga	SP	SABESP	Regional	Sociedade de economia mista com administração pública	2.135	99,2%
3540853	Pracinha	SP	SABESP	Regional	Sociedade de economia mista com administração pública	1.415	99,2%
3519402	Ibirá	SP	SABESP	Regional	Sociedade de economia mista com administração pública	11.572	99,2%
4205209	Erval Velho	SC	CASAN	Regional	Sociedade de economia mista com administração pública	4.784	99,1%
3516200	Franca	SP	SABESP	Regional	Sociedade de economia mista com administração pública	347.872	99,1%
3531308	Monte Alto	SP	SABESP	Regional	Sociedade de economia mista com administração pública	46.998	99,1%

Código	Município	UF	Sigla do Prestador	Abrangência	Natureza jurídica	Atendimento segundo critérios do Plansab	
						Moradores	%
3150703	Pirajuba	MG	COPASA	Regional	Sociedade de economia mista com administração pública	5.435	99,1%
4119152	Pinhais	PR	SANEPAR	Regional	Sociedade de economia mista com administração pública	125.269	99,1%
3534302	Orlândia	SP	PMO	Local	Administração pública direta	37.907	99,1%
3532900	Nova Europa	SP	PMNE	Local	Administração pública direta	9.214	99,1%
3518602	Guariba	SP	SABESP	Regional	Sociedade de economia mista com administração pública	36.369	99,1%
3505500	Barretos	SP	SAEAB	Local	Autarquia	120.806	99,1%
3134400	Iturama	MG	COPASA	Regional	Sociedade de economia mista com administração pública	37.761	99,0%
3527603	Luís Antônio	SP	SANEL	Local	Empresa privada	12.141	99,0%
4318507	São José do Norte	RS	#N/D	#N/D	#N/D	25.114	99,0%
3522901	Itapuí	SP	PMI	Local	Administração pública direta	13.477	99,0%
3546702	Santa Gertrudes	SP	BRK	Local	Empresa privada	23.257	99,0%
3520509	Indaiatuba	SP	SAAE	Local	Autarquia	252.643	99,0%
3531902	Morro Agudo	SP	PMMA	Local	Administração pública direta	27.582	99,0%
3540754	Potim	SP	AP	Local	Empresa privada	17.345	99,0%
4113007	Jussara	PR	SAMAE	Local	Autarquia	6.618	99,0%
3514106	Dois Córregos	SP	SAEEDOCO	Local	Autarquia	24.093	98,9%
3543402	Ribeirão Preto	SP	SAERP	Local	Administração pública direta	686.824	98,9%
3501608	Americana	SP	DAE	Local	Autarquia	233.944	98,9%
3533908	Olímpia	SP	DAEMO	Local	Autarquia	54.373	98,9%
3505609	Barrinha	SP	PMB	Local	Administração pública direta	31.729	98,9%
3549409	São Joaquim da Barra	SP	PMSJB	Local	Administração pública direta	47.913	98,9%
3505708	Barueri	SP	SABESP	Regional	Sociedade de economia mista com administração pública	312.714	98,9%
3502804	Araçatuba	SP	SAMAR	Local	Empresa privada	197.296	98,9%
3131307	Ipatinga	MG	COPASA	Regional	Sociedade de economia mista com administração pública	224.755	98,9%
3512001	Colina	SP	SAEC	Local	Autarquia	18.235	98,9%
3170107	Uberaba	MG	CODAU	Local	Autarquia	331.777	98,9%
3133758	Itaú de Minas	MG	PMIM	Local	Administração pública direta	14.209	98,8%

Código	Município	UF	Sigla do Prestador	Abrangência	Natureza jurídica	Atendimento segundo critérios do Plansab	
						Moradores	%
3303203	Nilópolis	RJ	#N/D	#N/D	#N/D	144.890	98,8%
4309258	Guabiju	RS	#N/D	#N/D	#N/D	1.397	98,8%
3516705	Garça	SP	SAAE	Local	Autarquia	41.431	98,8%
3548906	São Carlos	SP	SAAE	Local	Autarquia	250.629	98,8%
4201802	Atalanta	SC	#N/D	#N/D	#N/D	3.184	98,8%
3536307	Patrocínio Paulista	SP	PMPP	Local	Administração pública direta	14.297	98,8%
3541000	Praia Grande	SP	SABESP	Regional	Sociedade de economia mista com administração pública	344.296	98,8%
4208450	Itapoá	SC	#N/D	#N/D	#N/D	30.290	98,8%
3526902	Limeira	SP	BRKL	Local	Empresa privada	286.726	98,8%
3504008	Assis	SP	SABESP	Regional	Sociedade de economia mista com administração pública	98.639	98,8%
5212907	Marzagão	GO	#N/D	#N/D	#N/D	2.724	98,8%
3513108	Cravinhos	SP	SAAE	Local	Autarquia	32.799	98,8%
3526704	Leme	SP	SAECIL	Local	Autarquia	96.727	98,8%
3556701	Vinhedo	SP	SANEBAVI	Local	Autarquia	75.330	98,8%
3538105	Pindorama	SP	PMP	Local	Administração pública direta	14.292	98,7%
3538709	Piracicaba	SP	SEMAE	Local	Autarquia	414.524	98,7%
4303905	Campo Bom	RS	CORSAN	Regional	Sociedade de economia mista com administração pública	61.930	98,7%
3500709	Agudos	SP	SABESP	Regional	Sociedade de economia mista com administração pública	36.925	98,7%
3104007	Araxá	MG	COPASA	Regional	Sociedade de economia mista com administração pública	109.615	98,7%
3518859	Guatapar	SP	PMG	Local	Administração pública direta	7.180	98,7%
3534609	Osvaldo Cruz	SP	SABESP	Regional	Sociedade de economia mista com administração pública	29.630	98,7%
2702207	Coqueiro Seco	AL	#N/D	#N/D	#N/D	5.497	98,7%
3544004	Rio das Pedras	SP	#N/D	#N/D	#N/D	30.881	98,7%
3520103	Igarapava	SP	SABESP	Regional	Sociedade de economia mista com administração pública	25.808	98,7%
4106902	Curitiba	PR	SANEPAR	Regional	Sociedade de economia mista com administração pública	1.742.361	98,6%
3529807	Mineiros do Tiet	SP	AMT	Local	Empresa privada	11.048	98,6%
4304952	Caseiros	RS	#N/D	#N/D	#N/D	2.957	98,6%

Código	Município	UF	Sigla do Prestador	Abrangência	Natureza jurídica	Atendimento segundo critérios do Plansab	
						Moradores	%
3112604	Capinópolis	MG	#N/D	#N/D	#N/D	14.412	98,6%
4322541	Vale Real	RS	#N/D	#N/D	#N/D	5.974	98,6%
3543907	Rio Claro	SP	DAAE	Local	Autarquia	197.592	98,6%
3519501	Ibirarema	SP	SAAEI	Local	Autarquia	6.275	98,6%
4305157	Cerro Grande	RS	PMCG	Local	Administração pública direta	2.346	98,6%
3505906	Batatais	SP	PMB	Local	Administração pública direta	57.419	98,6%
3507803	Brodowski	SP	SAAEB	Local	Autarquia	24.799	98,6%
3137205	Lagoa da Prata	MG	SAAE	Local	Autarquia	50.273	98,6%
3552205	Sorocaba	SP	SAAE	Local	Autarquia	709.223	98,6%
3524105	Ituverava	SP	SAAE	Local	Autarquia	36.946	98,6%
3525102	Jardinópolis	SP	PMJ	Local	Administração pública direta	42.674	98,6%
3511904	Clementina	SP	PMC	Local	Administração pública direta	6.862	98,5%
3529005	Marília	SP	DAEM	Local	Autarquia	232.365	98,5%
3520004	Igarapu do Tietê	SP	SAEIT	Local	Administração pública direta	22.518	98,5%
3520905	Ipaussu	SP	PMI	Local	Administração pública direta	13.496	98,5%
3534807	Ouro Verde	SP	PMOV	Local	Administração pública direta	7.659	98,5%
3551900	Severínia	SP	SAAE	Local	Autarquia	14.309	98,5%
4207502	Indaial	SC	CASAN	Regional	Sociedade de economia mista com administração pública	70.298	98,4%
3529500	Mendonça	SP	PMM	Local	Administração pública direta	6.063	98,4%
3545209	Salto	SP	SANESALTO	Local	Empresa privada	131.973	98,4%
4309555	Harmonia	RS	#N/D	#N/D	#N/D	5.293	98,4%
4203204	Camboriú	SC	#N/D	#N/D	#N/D	101.361	98,4%
3514007	Dobrada	SP	PMD	Local	Administração pública direta	8.619	98,4%
4304606	Canoas	RS	CORSAN	Regional	Sociedade de economia mista com administração pública	339.303	98,4%
3503307	Araras	SP	SAEMA	Local	Autarquia	128.430	98,4%
3557105	Votuporanga	SP	SAEV	Local	Autarquia	94.975	98,4%
3524303	Jaboticabal	SP	SAAEJ	Local	Autarquia	70.463	98,4%
3526803	Lençóis Paulista	SP	SAAE	Local	Autarquia	65.191	98,4%
3170701	Varginha	MG	COPASA	Regional	Sociedade de economia mista com administração pública	133.843	98,4%

Código	Município	UF	Sigla do Prestador	Abrangência	Natureza jurídica	Atendimento segundo critérios do Plansab	
						Moradores	%
4306403	Dois Irmãos	RS	PMDI	Local	Administração pública direta	30.094	98,4%
3546306	Santa Cruz das Palmeiras	SP	PMSCP	Local	Administração pública direta	28.334	98,3%
3554755	Trabiju	SP	PMT	Local	Administração pública direta	1.652	98,3%
3538907	Pirajuí	SP	SAAE	Local	Autarquia	18.781	98,3%
4209904	Lontras	SC	#N/D	#N/D	#N/D	12.635	98,3%
3151602	Planura	MG	PMP	Local	Administração pública direta	10.932	98,3%
4309100	Gramado	RS	CORSAN	Regional	Sociedade de economia mista com administração pública	39.344	98,3%
4307708	Esteio	RS	CORSAN	Regional	Sociedade de economia mista com administração pública	74.664	98,3%
3519071	Hortolândia	SP	SABESP	Regional	Sociedade de economia mista com administração pública	228.158	98,3%
3507506	Botucatu	SP	SABESP	Regional	Sociedade de economia mista com administração pública	142.136	98,3%
3540705	Porto Ferreira	SP	BRK	Local	Empresa privada	51.651	98,2%
3524709	Jaguariúna	SP	PMJ	Local	Administração pública direta	58.110	98,2%
3530706	Mogi Guaçu	SP	SAMAE	Local	Autarquia	149.922	98,2%
3542909	Ribeirão Bonito	SP	PMRB	Local	Administração pública direta	10.762	98,2%
3543600	Rifaina	SP	SABESP	Regional	Sociedade de economia mista com administração pública	3.941	98,2%
3145000	Nova Ponte	MG	DMAE	Local	Administração pública direta	14.306	98,2%
3517406	Guaíra	SP	DEAGUA	Local	Autarquia	38.491	98,2%
4210407	Maracajá	SC	#N/D	#N/D	#N/D	7.609	98,2%
3506508	Birigui	SP	PMB	Local	Administração pública direta	116.462	98,2%
3535101	Palmares Paulista	SP	SABESP	Regional	Sociedade de economia mista com administração pública	9.459	98,2%
3115508	Caxambu	MG	COPASA	Regional	Sociedade de economia mista com administração pública	20.560	98,2%
4311627	Lindolfo Collor	RS	PMLC	Local	Administração pública direta	6.119	98,2%
3506003	Bauru	SP	DAE	Local	Autarquia	364.593	98,1%
3527405	Lucélia	SP	SABESP	Regional	Sociedade de economia mista com administração pública	17.152	98,1%

Código	Município	UF	Sigla do Prestador	Abrangência	Natureza jurídica	Atendimento segundo critérios do Plansab	
						Moradores	%
3540002	Pompéia	SP	SAAE	Local	Autarquia	19.785	98,1%
3554508	Tietê	SP	SAMAE	Local	Autarquia	36.821	98,1%
3515509	Fernandópolis	SP	SABESP	Regional	Sociedade de economia mista com administração pública	69.638	98,1%
3501103	Alto Alegre	SP	SABESP	Regional	Sociedade de economia mista com administração pública	3.767	98,1%
3549805	São José do Rio Preto	SP	SEMAE	Local	Autarquia	468.163	98,1%
4118857	Perobal	PR	SANEPAR	Regional	Sociedade de economia mista com administração pública	7.044	98,1%
3525904	Jundiaí	SP	DAE Jundiaí	Local	Sociedade de economia mista com administração pública	432.694	98,1%
3527207	Lorena	SP	SABESP	Regional	Sociedade de economia mista com administração pública	82.916	98,0%
3538006	Pindamonhangaba	SP	SABESP	Regional	Sociedade de economia mista com administração pública	161.832	98,0%
4213203	Pomerode	SC	SAMAE	Local	Autarquia	33.562	98,0%
3537107	Pedreira	SP	SAAE	Local	Autarquia	42.153	98,0%
4211801	Ouro	SC	SIMAE	Microrregional	Autarquia	6.878	97,9%
3500105	Adamantina	SP	SABESP	Regional	Sociedade de economia mista com administração pública	33.838	97,9%
3539301	Pirassununga	SP	SAEP	Local	Autarquia	71.823	97,9%
3536505	Paulínia	SP	SABESP	Regional	Sociedade de economia mista com administração pública	107.848	97,9%
4315602	Rio Grande	RS	CORSAN	Regional	Sociedade de economia mista com administração pública	186.673	97,9%
4218350	Treviso	SC	#N/D	#N/D	#N/D	3.700	97,9%
3501400	Álvaro de Carvalho	SP	SABESP	Regional	Sociedade de economia mista com administração pública	3.085	97,9%
4303103	Cachoeirinha	RS	CORSAN	Regional	Sociedade de economia mista com administração pública	133.012	97,9%
3519600	Ibitinga	SP	SAAE	Local	Autarquia	58.634	97,9%
3533502	Novo Horizonte	SP	SABESP	Regional	Sociedade de economia mista com administração pública	37.416	97,8%
3103751	Araporã	MG	PMA	Local	Administração pública direta	8.284	97,8%

Código	Município	UF	Sigla do Prestador	Abrangência	Natureza jurídica	Atendimento segundo critérios do Plansab	
						Moradores	%
3554102	Taubaté	SP	SABESP	Regional	Sociedade de economia mista com administração pública	302.966	97,8%
3522604	Itapira	SP	SAAE	Local	Autarquia	69.900	97,8%
4215604	Santa Rosa de Lima	SC	#N/D	#N/D	#N/D	2.031	97,8%
4202107	Barra Velha	SC	#N/D	#N/D	#N/D	44.143	97,8%
4201406	Araranguá	SC	SAMAE	Local	Autarquia	69.923	97,8%
3170206	Uberlândia	MG	DMAE	Local	Autarquia	695.094	97,8%
3520806	Inúbia Paulista	SP	SABESP	Regional	Sociedade de economia mista com administração pública	3.514	97,7%
3503604	Areiópolis	SP	SABESP	Regional	Sociedade de economia mista com administração pública	9.883	97,7%
4214805	Rio do Sul	SC	#N/D	#N/D	#N/D	70.546	97,7%
3305109	São João de Meriti	RJ	PMSJM	Local	Administração pública direta	430.657	97,7%
3506706	Boa Esperança do Sul	SP	PMBES	Local	Administração pública direta	12.648	97,7%
3536604	Paulo de Faria	SP	SABESP	Regional	Sociedade de economia mista com administração pública	7.011	97,7%
3517208	Guaiçara	SP	PMG	Local	Administração pública direta	10.978	97,7%
4212502	Penha	SC	#N/D	#N/D	#N/D	32.833	97,7%
2414902	Viçosa	RN	PMV	Local	Administração pública direta	1.778	97,6%
3134202	Ituiutaba	MG	SAE	Local	Autarquia	99.507	97,6%
3553955	Tarumã	SP	SABESP	Regional	Sociedade de economia mista com administração pública	14.520	97,6%
4208203	Itajaí	SC	SEMASA	Local	Autarquia	256.293	97,6%
4310108	Igrejinha	RS	CORSAN	Regional	Sociedade de economia mista com administração pública	31.877	97,6%
3555208	Turiúba	SP	SABESP	Regional	Sociedade de economia mista com administração pública	1.774	97,6%
3550100	São Manuel	SP	SABESP	Regional	Sociedade de economia mista com administração pública	36.327	97,6%
3537305	Penápolis	SP	DAEP	Local	Autarquia	59.914	97,6%
3527702	Luiziânia	SP	SABESP	Regional	Sociedade de economia mista com administração pública	4.568	97,6%
4115200	Maringá	PR	SANEPAR	Regional	Sociedade de economia mista com administração pública	397.227	97,5%

Código	Município	UF	Sigla do Prestador	Abrangência	Natureza jurídica	Atendimento segundo critérios do Plansab	
						Moradores	%
3517703	Guará	SP	GUARA	Local	Empresa privada	18.106	97,5%
3547809	Santo André	SP	SABESP	Regional	Sociedade de economia mista com administração pública	727.197	97,5%
3553609	Tapiratiba	SP	SABESP	Regional	Sociedade de economia mista com administração pública	11.459	97,5%
2406908	Lucrécia	RN	CAERN	Regional	Sociedade de economia mista com administração pública	3.402	97,5%
4306205	Cruzeiro do Sul	RS	#N/D	#N/D	#N/D	11.182	97,5%
4219358	Vitor Meireles	SC	#N/D	#N/D	#N/D	5.234	97,5%
3552809	Taboão da Serra	SP	SABESP	Regional	Sociedade de economia mista com administração pública	266.412	97,5%
3541703	Quatá	SP	SABESP	Regional	Sociedade de economia mista com administração pública	12.793	97,4%
4208807	Jaguaruna	SC	#N/D	#N/D	#N/D	19.851	97,4%
5210562	Itaguari	GO	#N/D	#N/D	#N/D	4.836	97,4%
4117107	Nova Londrina	PR	SANEPAR	Regional	Sociedade de economia mista com administração pública	12.545	97,4%
3500550	Águas de Santa Bárbara	SP	SABESP	Regional	Sociedade de economia mista com administração pública	6.977	97,4%
3510153	Canitar	SP	PMC	Local	Administração pública direta	6.118	97,4%
3556800	Viradouro	SP	SAV	Local	Autarquia	16.930	97,4%
4206207	Gravatá	SC	GS	Local	Empresa privada	12.037	97,4%
3556503	Várzea Paulista	SP	SABESP	Regional	Sociedade de economia mista com administração pública	112.540	97,4%
3525706	José Bonifácio	SP	SAE	Local	Administração pública direta	35.556	97,4%
4316501	Salvador do Sul	RS	#N/D	#N/D	#N/D	6.679	97,4%
3516903	General Salgado	SP	SABESP	Regional	Sociedade de economia mista com administração pública	9.994	97,4%
3505203	Bariri	SP	SAEMBA	Local	Autarquia	30.708	97,4%
4217105	São Martinho	SC	#N/D	#N/D	#N/D	3.313	97,4%
3518206	Guararapes	SP	PMG	Local	Administração pública direta	30.165	97,4%
3546256	Santa Cruz da Esperança	SP	SABESP	Regional	Sociedade de economia mista com administração pública	2.060	97,4%
3121258	Delta	MG	PMD	Local	Administração pública direta	10.184	97,4%

Código	Município	UF	Sigla do Prestador	Abrangência	Natureza jurídica	Atendimento segundo critérios do Plansab	
						Moradores	%
4212809	Balneário Piçarras	SC	CASAN	Regional	Sociedade de economia mista com administração pública	26.312	97,3%
4217709	Sombrio	SC	SANEPAR	Local	Empresa privada	29.160	97,3%
3147907	Passos	MG	SAAE	Local	Autarquia	108.687	97,3%
4211207	Morro da Fumaça	SC	#N/D	#N/D	#N/D	18.041	97,3%
3549904	São José dos Campos	SP	SABESP	Regional	Sociedade de economia mista com administração pública	676.743	97,3%
2700607	Barra de São Miguel	AL	BRK RMM	Microrregional	Empresa privada	7.695	97,3%
3548005	Santo Antônio de Posse	SP	PMSAP	Local	Administração pública direta	22.540	97,3%
4216305	São João Batista	SC	#N/D	#N/D	#N/D	31.761	97,3%
4211306	Navegantes	SC	#N/D	#N/D	#N/D	83.880	97,3%
4208906	Jaraguá do Sul	SC	SAMAE	Local	Autarquia	177.073	97,3%
3154705	Ribeirão Vermelho	MG	PMRV	Local	Administração pública direta	3.970	97,3%
3304110	Porto Real	RJ	PMPR	Local	Administração pública direta	19.800	97,3%
4302105	Bento Gonçalves	RS	CORSAN	Regional	Sociedade de economia mista com administração pública	119.212	97,3%
3506102	Bebedouro	SP	SAAEB	Local	Autarquia	74.058	97,3%
3544608	Sabino	SP	PMS	Local	Administração pública direta	4.973	97,3%
4302352	Bom Princípio	RS	#N/D	#N/D	#N/D	12.728	97,3%
3542008	Quintana	SP	SABESP	Regional	Sociedade de economia mista com administração pública	6.834	97,3%
3541505	Presidente Venceslau	SP	PMPV	Local	Administração pública direta	33.389	97,3%
3555000	Tupã	SP	SABESP	Regional	Sociedade de economia mista com administração pública	61.595	97,3%
3546603	Santa Fé do Sul	SP	SAAE	Local	Autarquia	33.687	97,2%
4319372	São Pedro do Butiá	RS	#N/D	#N/D	#N/D	2.983	97,2%
4307609	Estância Velha	RS	CORSAN	Regional	Sociedade de economia mista com administração pública	46.474	97,2%
4216206	São Francisco do Sul	SC	ASFS	Local	Empresa privada	50.946	97,2%
3535309	Palmital	SP	SAAE	Local	Autarquia	19.015	97,2%
3169604	Tupaciguara	MG	DAE	Local	Autarquia	24.535	97,2%
3157708	Santa Juliana	MG	PMSJ	Local	Administração pública direta	15.227	97,2%

Código	Município	UF	Sigla do Prestador	Abrangência	Natureza jurídica	Atendimento segundo critérios do Plansab	
						Moradores	%
3514502	Duartina	SP	SABESP	Regional	Sociedade de economia mista com administração pública	11.958	97,2%
3106200	Belo Horizonte	MG	COPASA	Regional	Sociedade de economia mista com administração pública	2.241.063	97,2%
3544806	Sales	SP	PMS	Local	Administração pública direta	6.234	97,2%
3539806	Poá	SP	SABESP	Regional	Sociedade de economia mista com administração pública	100.660	97,2%
3534104	Oriente	SP	SABESP	Regional	Sociedade de economia mista com administração pública	5.888	97,2%
4109807	Ibiporã	PR	SAMAE	Local	Autarquia	49.884	97,1%
3557006	Votorantim	SP	CAV	Local	Empresa privada	123.274	97,1%
3158805	Santana do Jacaré	MG	PMSJ	Local	Administração pública direta	4.065	97,1%
3524402	Jacareí	SP	SAAE	Local	Autarquia	233.126	97,1%
4126801	Tapejara	PR	SAMAE	Local	Autarquia	15.405	97,1%
3302858	Mesquita	RJ	RIO4	Microrregional	Empresa privada	161.989	97,1%
3504503	Avaré	SP	SABESP	Regional	Sociedade de economia mista com administração pública	87.933	97,1%
4201703	Ascurra	SC	#N/D	#N/D	#N/D	8.073	97,1%
3300258	Arraial do Cabo	RJ	PROLAGOS	Microrregional	Empresa privada	30.060	97,1%
3540408	Populina	SP	SABESP	Regional	Sociedade de economia mista com administração pública	3.990	97,1%
3111200	Campo Belo	MG	DEMAE	Local	Autarquia	50.453	97,0%
4313409	Novo Hamburgo	RS	COMUSA	Local	Autarquia	219.758	97,0%
3509304	Cajobi	SP	SEMAE	Local	Autarquia	8.857	97,0%
3533700	Ocaçu	SP	PMO	Local	Administração pública direta	4.197	97,0%
3163706	São Lourenço	MG	SAAE	Local	Autarquia	43.024	97,0%
4305355	Charqueadas	RS	#N/D	#N/D	#N/D	30.238	97,0%
4201505	Armazém	SC	#N/D	#N/D	#N/D	8.567	97,0%
3117306	Conceição das Alagoas	MG	PMCA	Local	Administração pública direta	27.339	97,0%
3539509	Pitangueiras	SP	PMP	Local	Administração pública direta	32.636	97,0%
4218004	Tijucas	SC	SAMAE	Local	Autarquia	49.681	97,0%
4204608	Criciúma	SC	CASAN	Regional	Sociedade de economia mista com administração pública	205.844	97,0%

Código	Município	UF	Sigla do Prestador	Abrangência	Natureza jurídica	Atendimento segundo critérios do Plansab	
						Moradores	%
3501004	Altinópolis	SP	PMA	Local	Administração pública direta	16.271	97,0%
3504602	Bady Bassitt	SP	PMBB	Local	Administração pública direta	26.426	97,0%
3517505	Guapiaçu	SP	PMG	Local	Administração pública direta	21.001	97,0%
3544301	Roseira	SP	SABESP	Regional	Sociedade de economia mista com administração pública	10.497	96,9%
4212403	Pedras Grandes	SC	#N/D	#N/D	#N/D	4.112	96,9%
3529708	Miguelópolis	SP	SABESP	Regional	Sociedade de economia mista com administração pública	18.796	96,9%
3516507	Gabriel Monteiro	SP	SABESP	Regional	Sociedade de economia mista com administração pública	2.678	96,9%
3503703	Ariranha	SP	PMA	Local	Administração pública direta	7.362	96,9%
3527801	Lupércio	SP	SABESP	Regional	Sociedade de economia mista com administração pública	3.858	96,9%
3101607	Alfenas	MG	COPASA	Regional	Sociedade de economia mista com administração pública	76.095	96,9%
3502507	Aparecida	SP	SAAE	Local	Autarquia	31.341	96,9%
3547700	Santo Anastácio	SP	SABESP	Regional	Sociedade de economia mista com administração pública	17.350	96,9%
3556305	Valparaíso	SP	DAEV	Local	Autarquia	20.622	96,9%
3503000	Aramina	SP	PMA	Local	Administração pública direta	5.234	96,8%
3115805	Centralina	MG	COPASA	Regional	Sociedade de economia mista com administração pública	9.859	96,8%
5211503	Itumbiara	GO	SANEAGO	Regional	Sociedade de economia mista com administração pública	103.870	96,8%
3547007	Santa Maria da Serra	SP	PMSMS	Local	Administração pública direta	5.072	96,8%
3535408	Panorama	SP	PMP	Local	Administração pública direta	14.461	96,8%
4319901	Sapiranga	RS	CORSAN	Regional	Sociedade de economia mista com administração pública	72.914	96,8%
3549102	São João da Boa Vista	SP	SABESP	Regional	Sociedade de economia mista com administração pública	89.322	96,8%
3542404	Regente Feijó	SP	SABESP	Regional	Sociedade de economia mista com administração pública	19.455	96,8%

Código	Município	UF	Sigla do Prestador	Abrangência	Natureza jurídica	Atendimento segundo critérios do Plansab	
						Moradores	%
3535507	Paraguaçu Paulista	SP	SABESP	Regional	Sociedade de economia mista com administração pública	38.567	96,8%
2705408	Monteirópolis	AL	#N/D	#N/D	#N/D	6.951	96,8%
4304671	Capivari do Sul	RS	#N/D	#N/D	#N/D	3.860	96,7%
3507308	Boracéia	SP	SABESP	Regional	Sociedade de economia mista com administração pública	4.560	96,7%
4105805	Colombo	PR	SANEPAR	Regional	Sociedade de economia mista com administração pública	224.319	96,7%
3304524	Rio das Ostras	RJ	BRK	Local	Empresa privada	151.213	96,7%
3554003	Tatuí	SP	SABESP	Regional	Sociedade de economia mista com administração pública	119.588	96,7%
3545605	Santa Adélia	SP	PMSA	Local	Administração pública direta	13.494	96,7%
4304689	Capela de Santana	RS	#N/D	#N/D	#N/D	10.759	96,6%
3506805	Bocaina	SP	SABESP	Regional	Sociedade de economia mista com administração pública	10.855	96,6%
3556602	Vera Cruz	SP	PMVC	Local	Administração pública direta	9.795	96,6%
4216602	São José	SC	CASAN	Regional	Sociedade de economia mista com administração pública	260.306	96,6%
4322400	Uruguaiana	RS	BRK	Local	Empresa privada	112.436	96,6%
4301305	Arroio Grande	RS	CORSAN	Regional	Sociedade de economia mista com administração pública	16.916	96,6%
4310330	Imbé	RS	CORSAN	Regional	Sociedade de economia mista com administração pública	25.850	96,6%
4218103	Timbé do Sul	SC	#N/D	#N/D	#N/D	5.195	96,6%
3553708	Taquaritinga	SP	SAAET	Local	Autarquia	50.308	96,6%
3510005	Cândido Mota	SP	SAAE	Local	Autarquia	28.372	96,5%
3510401	Capivari	SP	SAAE	Local	Autarquia	48.283	96,5%
3306305	Volta Redonda	RJ	SAAE	Local	Autarquia	252.188	96,5%
3548500	Santos	SP	SABESP	Regional	Sociedade de economia mista com administração pública	402.414	96,5%
4108106	Flórida	PR	PMF	Local	Administração pública direta	2.559	96,5%
3167202	Sete Lagoas	MG	SAAE	Local	Autarquia	218.655	96,5%
4211900	Palhoça	SC	PMP	Local	Administração pública direta	213.870	96,5%

Código	Município	UF	Sigla do Prestador	Abrangência	Natureza jurídica	Atendimento segundo critérios do Plansab	
						Moradores	%
4316808	Santa Cruz do Sul	RS	CORSAN	Regional	Sociedade de economia mista com administração pública	127.596	96,5%
4205902	Gaspar	SC	SAMAE	Local	Autarquia	69.930	96,5%
4202404	Blumenau	SC	BRK	Local	Empresa privada	345.984	96,5%
3131406	Ipiacu	MG	PMI	Local	Administração pública direta	3.621	96,5%
4211603	Nova Veneza	SC	#N/D	#N/D	#N/D	13.125	96,5%
3542503	Reginópolis	SP	PMR	Local	Administração pública direta	5.450	96,5%
3524808	Jales	SP	SABESP	Regional	Sociedade de economia mista com administração pública	46.922	96,5%
3556404	Vargem Grande do Sul	SP	SAE	Local	Autarquia	38.601	96,5%
4120002	Porecatu	PR	SANEPAR	Regional	Sociedade de economia mista com administração pública	11.076	96,4%
5205471	Chapadão do Céu	GO	SANEACÉU	Local	Autarquia	12.381	96,4%
3513702	Descalvado	SP	SEMARH	Local	Administração pública direta	30.486	96,4%
3532504	Neves Paulista	SP	PMNP	Local	Administração pública direta	9.314	96,4%
3507902	Brotas	SP	SAEAB	Local	Autarquia	22.939	96,4%
3533601	Nuporanga	SP	PMN	Local	Administração pública direta	7.095	96,4%
3508108	Buritama	SP	SAEAMB	Local	Autarquia	16.512	96,4%
3534757	Ouroeste	SP	SABESP	Regional	Sociedade de economia mista com administração pública	9.907	96,4%
3104304	Areado	MG	#N/D	#N/D	#N/D	13.297	96,4%
3147105	Pará de Minas	MG	CAPAM	Local	Empresa privada	92.922	96,4%
4103701	Cambé	PR	SANEPAR	Regional	Sociedade de economia mista com administração pública	103.078	96,4%
4307005	Erechim	RS	#N/D	#N/D	#N/D	101.203	96,4%
3554409	Terra Roxa	SP	SABESP	Regional	Sociedade de economia mista com administração pública	7.583	96,3%
3539202	Pirapozinho	SP	SABESP	Regional	Sociedade de economia mista com administração pública	24.359	96,3%
3171204	Vespasiano	MG	COPASA	Regional	Sociedade de economia mista com administração pública	124.226	96,3%
4214003	Presidente Getúlio	SC	#N/D	#N/D	#N/D	19.255	96,3%
2916401	Itapetinga	BA	SAAE	Local	Autarquia	63.334	96,3%

Código	Município	UF	Sigla do Prestador	Abrangência	Natureza jurídica	Atendimento segundo critérios do Plansab	
						Moradores	%
3553906	Tarabai	SP	SABESP	Regional	Sociedade de economia mista com administração pública	6.277	96,3%
4312476	Morro Reuter	RS	#N/D	#N/D	#N/D	5.799	96,3%
3553658	Taquaral	SP	PMT	Local	Administração pública direta	2.522	96,3%
3523909	Itu	SP	CIS	Local	Autarquia	161.504	96,3%
4306809	Encantado	RS	#N/D	#N/D	#N/D	21.936	96,3%
3514403	Dracena	SP	EMDAEP	Local	Empresa pública	42.664	96,3%
3511201	Catiguá	SP	SABESP	Regional	Sociedade de economia mista com administração pública	6.727	96,2%
4204194	Chapadão do Lageado	SC	#N/D	#N/D	#N/D	2.834	96,2%
2405900	João Dias	RN	#N/D	#N/D	#N/D	1.996	96,2%
3138203	Lavras	MG	COPASA	Regional	Sociedade de economia mista com administração pública	100.382	96,2%
4215802	São Bento do Sul	SC	SAMAE	Local	Autarquia	80.063	96,2%
3528106	Macaubal	SP	PMM	Local	Administração pública direta	7.160	96,2%
4307906	Farroupilha	RS	#N/D	#N/D	#N/D	67.448	96,2%
3545100	Salmourão	SP	SABESP	Regional	Sociedade de economia mista com administração pública	4.603	96,1%
3504800	Bálsamo	SP	PMB	Local	Administração pública direta	9.224	96,1%
4105607	Cidade Gaúcha	PR	SANEPAR	Regional	Sociedade de economia mista com administração pública	10.964	96,1%
4208302	Itapema	SC	CIA de Águas	Local	Empresa privada	72.757	96,1%
3165537	Sarzedo	MG	COPASA	Regional	Sociedade de economia mista com administração pública	35.369	96,1%
3552601	Tabapuã	SP	PMT	Local	Administração pública direta	10.829	96,1%
4319356	São Pedro da Serra	RS	#N/D	#N/D	#N/D	3.410	96,1%
3156908	Sacramento	MG	SAAE	Local	Autarquia	25.407	96,1%
4309308	Guaíba	RS	CORSAN	Regional	Sociedade de economia mista com administração pública	89.025	96,1%
4218202	Timbó	SC	#N/D	#N/D	#N/D	44.241	96,1%
3550407	São Pedro	SP	SAESP	Local	Autarquia	36.606	96,1%
3548708	São Bernardo do Campo	SP	SABESP	Regional	Sociedade de economia mista com administração pública	777.775	96,1%

Código	Município	UF	Sigla do Prestador	Abrangência	Natureza jurídica	Atendimento segundo critérios do Plansab	
						Moradores	%
3128709	Guaxupé	MG	COPASA	Regional	Sociedade de economia mista com administração pública	48.692	96,0%
3536703	Pederneiras	SP	SABESP	Regional	Sociedade de economia mista com administração pública	42.892	96,0%
4205407	Florianópolis	SC	CASAN	Regional	Sociedade de economia mista com administração pública	511.783	96,0%
3516002	Flórida Paulista	SP	SABESP	Regional	Sociedade de economia mista com administração pública	11.102	96,0%
3104205	Arcos	MG	#N/D	#N/D	#N/D	39.476	96,0%
3502101	Andradina	SP	AA	Local	Empresa privada	55.581	96,0%
3556008	Urupês	SP	PMU	Local	Administração pública direta	13.166	96,0%
3512803	Cosmópolis	SP	DAE	Local	Administração pública direta	57.271	96,0%
4316006	Rolante	RS	#N/D	#N/D	#N/D	20.370	96,0%
3133808	Itaúna	MG	SAAE	Local	Autarquia	93.001	96,0%
3500303	Aguaí	SP	SABESP	Regional	Sociedade de economia mista com administração pública	30.720	96,0%
3556206	Valinhos	SP	DAEV	Local	Autarquia	121.009	96,0%
3554904	Três Fronteiras	SP	SABESP	Regional	Sociedade de economia mista com administração pública	6.526	96,0%
2927408	Salvador	BA	EMBASA	Regional	Sociedade de economia mista com administração pública	2.310.231	95,9%
3532157	Nantes	SP	PMN	Local	Administração pública direta	2.552	95,9%
3127701	Governador Valadares	MG	SAAE	Local	Autarquia	244.792	95,9%
3504206	Auriflâma	SP	SABESP	Regional	Sociedade de economia mista com administração pública	13.101	95,9%
4305439	Chuí	RS	#N/D	#N/D	#N/D	5.999	95,9%
3111408	Campo Florido	MG	COPASA	Regional	Sociedade de economia mista com administração pública	8.089	95,9%
3500808	Alfredo Marcondes	SP	SABESP	Regional	Sociedade de economia mista com administração pública	4.249	95,9%
3532801	Nova Aliança	SP	PMNA	Local	Administração pública direta	6.413	95,9%
3111804	Canápolis	MG	PMC	Local	Administração pública direta	10.085	95,9%

Código	Município	UF	Sigla do Prestador	Abrangência	Natureza jurídica	Atendimento segundo critérios do Plansab	
						Moradores	%
3531407	Monte Aprazível	SP	SABESP	Regional	Sociedade de economia mista com administração pública	21.298	95,9%
3145505	Olímpio Noronha	MG	PMON	Local	Administração pública direta	2.448	95,8%
3151503	Piumhi	MG	SAAE	Local	Autarquia	34.313	95,8%
3303302	Niterói	RJ	CAN	Local	Empresa privada	460.085	95,8%
3548302	Santo Expedito	SP	SABESP	Regional	Sociedade de economia mista com administração pública	2.875	95,8%
3304201	Resende	RJ	CAAN	Local	Empresa privada	123.427	95,8%
3118601	Contagem	MG	COPASA	Regional	Sociedade de economia mista com administração pública	593.168	95,8%
3109808	Cachoeira Dourada	MG	PMCD	Local	Administração pública direta	2.201	95,8%
3554953	Tuiuti	SP	AT	Local	Empresa privada	6.488	95,7%
3539905	Poloni	SP	SABESP	Regional	Sociedade de economia mista com administração pública	5.344	95,7%
3304557	Rio de Janeiro	RJ	RIO4	Microrregional	Empresa privada	5.910.091	95,7%
3127107	Frutal	MG	COPASA	Regional	Sociedade de economia mista com administração pública	55.699	95,7%
4119509	Piraquara	PR	SANEPAR	Regional	Sociedade de economia mista com administração pública	107.151	95,7%
3544905	Sales Oliveira	SP	PMSO	Local	Administração pública direta	10.889	95,7%
2203602	Eliseu Martins	PI	#N/D	#N/D	#N/D	4.186	95,7%
3511508	Cerquilha	SP	SAAEC	Local	Autarquia	42.597	95,7%
4217402	Schroeder	SC	#N/D	#N/D	#N/D	19.179	95,6%
4103602	Cambará	PR	SANEPAR	Regional	Sociedade de economia mista com administração pública	22.060	95,6%
4305108	Caxias do Sul	RS	SAMAE	Local	Autarquia	441.568	95,6%
3550308	São Paulo	SP	SABESP	Regional	Sociedade de economia mista com administração pública	10.895.600	95,6%
3146503	Pains	MG	SAAE	Local	Autarquia	7.633	95,6%
3144805	Nova Lima	MG	COPASA	Regional	Sociedade de economia mista com administração pública	106.382	95,6%
3552700	Tabatinga	SP	PMT	Local	Administração pública direta	14.100	95,6%
3509502	Campinas	SP	SANASA	Local	Sociedade de economia mista com administração pública	1.084.900	95,6%

Código	Município	UF	Sigla do Prestador	Abrangência	Natureza jurídica	Atendimento segundo critérios do Plansab	
						Moradores	%
5219308	Santa Helena de Goiás	GO	SANEAGO	Regional	Sociedade de economia mista com administração pública	36.600	95,6%
4300604	Alvorada	RS	CORSAN	Regional	Sociedade de economia mista com administração pública	178.393	95,6%
3547502	Santa Rita do Passa Quatro	SP	COMASA	Local	Empresa privada	23.603	95,6%
4107652	Fazenda Rio Grande	PR	SANEPAR	Regional	Sociedade de economia mista com administração pública	142.156	95,6%
3524204	Jaborandi	SP	SABESP	Regional	Sociedade de economia mista com administração pública	5.923	95,6%
3531506	Monte Azul Paulista	SP	SAEMAP	Local	Autarquia	17.322	95,6%
3136702	Juiz de Fora	MG	CESAMA	Local	Empresa pública	513.174	95,6%
3513405	Cruzeiro	SP	SAAE	Local	Autarquia	71.523	95,6%
3511300	Cedral	SP	PMC	Local	Administração pública direta	11.998	95,5%
3503802	Artur Nogueira	SP	SAEAN	Local	Autarquia	49.117	95,5%
4313508	Osório	RS	CORSAN	Regional	Sociedade de economia mista com administração pública	43.896	95,5%
3550902	São Simão	SP	PMSS	Local	Administração pública direta	12.803	95,5%
3164902	São Sebastião do Rio Verde	MG	PMSSRV	Local	Administração pública direta	2.171	95,5%
3533254	Novais	SP	PMN	Local	Administração pública direta	4.212	95,5%
3553401	Tanabi	SP	PMT	Local	Administração pública direta	24.070	95,5%
3541604	Promissão	SP	SAAE	Local	Autarquia	33.433	95,5%
4113601	Lobato	PR	SAMAE	Local	Autarquia	4.390	95,5%
4202909	Brusque	SC	#N/D	#N/D	#N/D	134.468	95,4%
3556909	Vista Alegre do Alto	SP	PMVAA	Local	Administração pública direta	7.739	95,4%
3549508	São José da Bela Vista	SP	PMSJBV	Local	Administração pública direta	7.250	95,4%
4209854	Lindóia do Sul	SC	#N/D	#N/D	#N/D	4.318	95,4%
3555604	Uchoa	SP	PMU	Local	Administração pública direta	9.895	95,4%
2919926	Madre de Deus	BA	EMBASA	Regional	Sociedade de economia mista com administração pública	17.562	95,4%
3164704	São Sebastião do Paraíso	MG	COPASA	Regional	Sociedade de economia mista com administração pública	68.057	95,4%

Código	Município	UF	Sigla do Prestador	Abrangência	Natureza jurídica	Atendimento segundo critérios do Plansab	
						Moradores	%
4300406	Alegrete	RS	CORSAN	Regional	Sociedade de economia mista com administração pública	68.622	95,4%
4201901	Aurora	SC	#N/D	#N/D	#N/D	6.455	95,4%
3506409	Bilac	SP	PMB	Local	Administração pública direta	6.948	95,4%
3120201	Cristais	MG	PMC	Local	Administração pública direta	11.555	95,3%
3508900	Caiabu	SP	SABESP	Regional	Sociedade de economia mista com administração pública	3.538	95,3%
4113700	Londrina	PR	SANEPAR	Regional	Sociedade de economia mista com administração pública	526.200	95,3%
3507407	Borborema	SP	PMB	Local	Administração pública direta	13.521	95,3%
3519808	Icém	SP	SABESP	Regional	Sociedade de economia mista com administração pública	6.597	95,3%
4315750	Riozinho	RS	#N/D	#N/D	#N/D	4.215	95,3%
3541059	Pratânia	SP	SABESP	Regional	Sociedade de economia mista com administração pública	4.884	95,3%
4314902	Porto Alegre	RS	DMAE	Local	Autarquia	1.260.107	95,3%
4207205	Imaruí	SC	#N/D	#N/D	#N/D	11.314	95,3%
3553302	Tambaú	SP	DEMAET	Local	Administração pública direta	20.356	95,3%
3508504	Caçapava	SP	SABESP	Regional	Sociedade de economia mista com administração pública	91.384	95,2%
3537404	Pereira Barreto	SP	SAAE	Local	Autarquia	22.882	95,2%
3523404	Itatiba	SP	SABESP	Regional	Sociedade de economia mista com administração pública	115.414	95,2%
3556107	Valentim Gentil	SP	SABESP	Regional	Sociedade de economia mista com administração pública	13.393	95,2%
4200200	Agrolândia	SC	#N/D	#N/D	#N/D	10.460	95,2%
4318705	São Leopoldo	RS	SEMAE	Local	Autarquia	205.879	95,2%
4214102	Presidente Nereu	SC	#N/D	#N/D	#N/D	2.177	95,2%
3514924	Elisiário	SP	PME	Local	Administração pública direta	2.987	95,2%
3107406	Bom Despacho	MG	COPASA	Regional	Sociedade de economia mista com administração pública	49.102	95,2%
3557154	Zacarias	SP	SABESP	Regional	Sociedade de economia mista com administração pública	2.562	95,2%
3500501	Águas de Lindóia	SP	SAAE	Local	Autarquia	16.946	95,2%

Código	Município	UF	Sigla do Prestador	Abrangência	Natureza jurídica	Atendimento segundo critérios do Plansab	
						Moradores	%
3509452	Campina do Monte Alegre	SP	SABESP	Regional	Sociedade de economia mista com administração pública	5.657	95,1%
3553104	Taiacu	SP	PMT	Local	Administração pública direta	5.401	95,1%
4209102	Joinville	SC	CAJ	Local	Empresa pública	582.572	95,1%
3530508	Mococa	SP	SABESP	Regional	Sociedade de economia mista com administração pública	64.002	95,1%
3512209	Conchal	SP	PMC	Local	Administração pública direta	26.664	95,1%
3501301	Álvares Machado	SP	SABESP	Regional	Sociedade de economia mista com administração pública	25.872	95,1%
4202206	Benedito Novo	SC	#N/D	#N/D	#N/D	9.991	95,1%
3149200	Pedrinópolis	MG	PMP	Local	Administração pública direta	3.162	95,1%
3531100	Mongaguá	SP	SABESP	Regional	Sociedade de economia mista com administração pública	56.250	95,1%
4217253	São Pedro de Alcântara	SC	#N/D	#N/D	#N/D	4.372	95,1%
3535903	Paranapuã	SP	SABESP	Regional	Sociedade de economia mista com administração pública	3.828	95,1%
4124053	Santa Terezinha de Itaipu	PR	SANEPAR	Regional	Sociedade de economia mista com administração pública	23.059	95,1%
3515152	Engenheiro Coelho	SP	SAEEC	Local	Autarquia	18.472	95,0%
3152501	Pouso Alegre	MG	COPASA	Regional	Sociedade de economia mista com administração pública	143.457	95,0%
3133105	Itanhandu	MG	PMI	Local	Administração pública direta	14.450	95,0%
3533304	Nova Luzitânia	SP	SABESP	Regional	Sociedade de economia mista com administração pública	2.694	95,0%
3521903	Itajobi	SP	PMI	Local	Administração pública direta	16.099	95,0%
3143302	Montes Claros	MG	COPASA	Regional	Sociedade de economia mista com administração pública	391.245	95,0%
3168705	Timóteo	MG	COPASA	Regional	Sociedade de economia mista com administração pública	77.311	95,0%
3530805	Mogi Mirim	SP	SAAE	Local	Autarquia	87.318	95,0%
4306601	Dom Pedrito	RS	CORSAN	Regional	Sociedade de economia mista com administração pública	34.705	94,9%

Código	Município	UF	Sigla do Prestador	Abrangência	Natureza jurídica	Atendimento segundo critérios do Plansab	
						Moradores	%
3534500	Oscar Bressane	SP	SABESP	Regional	Sociedade de economia mista com administração pública	2.345	94,9%
3520400	Ilhabela	SP	SABESP	Regional	Sociedade de economia mista com administração pública	33.086	94,9%
4210605	Massaranduba	SC	#N/D	#N/D	#N/D	16.278	94,9%
3131703	Itabira	MG	SAAE0Itabira	Local	Autarquia	107.396	94,9%
3546405	Santa Cruz do Rio Pardo	SP	SABESP	Regional	Sociedade de economia mista com administração pública	43.957	94,9%
4204509	Corupá	SC	#N/D	#N/D	#N/D	14.453	94,9%
3149507	Pequeri	MG	PMP	Local	Administração pública direta	3.179	94,9%
3533007	Nova Granada	SP	SABESP	Regional	Sociedade de economia mista com administração pública	18.398	94,9%
4300570	Alto Feliz	RS	#N/D	#N/D	#N/D	2.915	94,9%
3105905	Barroso	MG	PMB	Local	Administração pública direta	18.992	94,9%
3523503	Itatinga	SP	SABESP	Regional	Sociedade de economia mista com administração pública	17.132	94,9%
3539707	Platina	SP	SABESP	Regional	Sociedade de economia mista com administração pública	2.867	94,9%
3537602	Peruíbe	SP	SABESP	Regional	Sociedade de economia mista com administração pública	64.406	94,9%
3508801	Cafelândia	SP	PMC	Local	Administração pública direta	15.760	94,9%
4211751	Otacílio Costa	SC	CASAN	Regional	Sociedade de economia mista com administração pública	16.391	94,8%
3531803	Monte Mor	SP	SABESP	Regional	Sociedade de economia mista com administração pública	61.250	94,8%
3300704	Cabo Frio	RJ	PROLAGOS	Microrregional	Empresa privada	210.303	94,8%
3138906	Machacalis	MG	PMM	Local	Administração pública direta	6.147	94,8%
2206407	Monsenhor Gil	PI	#N/D	#N/D	#N/D	9.719	94,8%
3123205	Dores do Indaiá	MG	COPASA	Regional	Sociedade de economia mista com administração pública	11.875	94,8%
3501152	Alumínio	SP	SABESP	Regional	Sociedade de economia mista com administração pública	16.370	94,8%

Código	Município	UF	Sigla do Prestador	Abrangência	Natureza jurídica	Atendimento segundo critérios do Plansab	
						Moradores	%
3515806	Flora Rica	SP	SABESP	Regional	Sociedade de economia mista com administração pública	1.409	94,8%
3519006	Herculândia	SP	PMH	Local	Administração pública direta	8.634	94,8%
3509403	Cajuru	SP	SABESP	Regional	Sociedade de economia mista com administração pública	22.522	94,7%
3103504	Araguari	MG	SAE	Local	Autarquia	110.809	94,7%
3547106	Santa Mercedes	SP	SABESP	Regional	Sociedade de economia mista com administração pública	2.800	94,7%
3512100	Colômbia	SP	SABESP	Regional	Sociedade de economia mista com administração pública	6.056	94,7%
3148004	Patos de Minas	MG	COPASA	Regional	Sociedade de economia mista com administração pública	150.240	94,7%
3512407	Cordeirópolis	SP	SAAE	Local	Autarquia	23.179	94,7%
3543808	Rinópolis	SP	PMR	Local	Administração pública direta	8.727	94,7%
3301306	Casimiro de Abreu	RJ	SAAE	Local	Autarquia	43.580	94,7%
4118501	Pato Branco	PR	SANEPAR	Regional	Sociedade de economia mista com administração pública	86.770	94,7%
3519055	Holambra	SP	AH	Local	Empresa privada	14.253	94,7%
3535705	Paraíso	SP	PMP	Local	Administração pública direta	5.775	94,7%
4219002	Urussanga	SC	SAMAE	Local	Autarquia	19.778	94,7%
4120333	Prado Ferreira	PR	SAMAE	Local	Autarquia	3.506	94,7%
3148103	Patrocínio	MG	DAEPA	Local	Autarquia	84.288	94,7%
3504701	Balbinos	SP	SABESP	Regional	Sociedade de economia mista com administração pública	1.295	94,7%
3551603	Serra Negra	SP	SABESP	Regional	Sociedade de economia mista com administração pública	28.229	94,7%
4212700	Petrolândia	SC	#N/D	#N/D	#N/D	6.353	94,6%
4206702	Herval d'Oeste	SC	SIMAE	Microrregional	Autarquia	20.529	94,6%
4205159	Doutor Pedrinho	SC	#N/D	#N/D	#N/D	3.439	94,6%
3527306	Louveira	SP	PML	Local	Administração pública direta	48.942	94,6%
4320008	Sapucaia do Sul	RS	CORSAN	Regional	Sociedade de economia mista com administração pública	124.660	94,5%
3552403	Sumaré	SP	BRK	Local	Empresa privada	264.073	94,5%
3303005	Miracema	RJ	#N/D	#N/D	#N/D	25.355	94,5%

Código	Município	UF	Sigla do Prestador	Abrangência	Natureza jurídica	Atendimento segundo critérios do Plansab	
						Moradores	%
3536000	Parapuã	SP	SABESP	Regional	Sociedade de economia mista com administração pública	9.975	94,5%
3510708	Cardoso	SP	SABESP	Regional	Sociedade de economia mista com administração pública	10.689	94,5%
3303955	Pinheiral	RJ	PMP	Local	Administração pública direta	22.927	94,5%
3507605	Bragança Paulista	SP	SABESP	Regional	Sociedade de economia mista com administração pública	166.673	94,5%
3552908	Taciba	SP	SABESP	Regional	Sociedade de economia mista com administração pública	5.912	94,5%
3551405	Serra Azul	SP	SABESP	Regional	Sociedade de economia mista com administração pública	8.511	94,5%
4217808	Taió	SC	#N/D	#N/D	#N/D	17.273	94,5%
4309407	Guaporé	RS	PMG	Local	Administração pública direta	23.735	94,5%
5203500	Bom Jesus de Goiás	GO	SANEAGO	Regional	Sociedade de economia mista com administração pública	22.512	94,5%
3111507	Campos Altos	MG	PMCA	Local	Administração pública direta	12.229	94,5%
3532207	Narandiba	SP	SABESP	Regional	Sociedade de economia mista com administração pública	5.393	94,4%
3542602	Registro	SP	SABESP	Regional	Sociedade de economia mista com administração pública	55.645	94,4%
4111803	Jacarezinho	PR	SANEPAR	Regional	Sociedade de economia mista com administração pública	37.975	94,4%
2800308	Aracaju	SE	DESO	Regional	Sociedade de economia mista com administração pública	567.912	94,4%
2502052	Bernardino Batista	PB	#N/D	#N/D	#N/D	3.309	94,4%
3557204	Chavantes	SP	SAEC	Local	Autarquia	11.486	94,4%
3554706	Torrinha	SP	SABESP	Regional	Sociedade de economia mista com administração pública	8.756	94,4%
4206900	Ibirama	SC	CASAN	Regional	Sociedade de economia mista com administração pública	18.734	94,4%
4304408	Canela	RS	CORSAN	Regional	Sociedade de economia mista com administração pública	45.908	94,4%
3553203	Taiúva	SP	PMT	Local	Administração pública direta	5.212	94,4%

Código	Município	UF	Sigla do Prestador	Abrangência	Natureza jurídica	Atendimento segundo critérios do Plansab	
						Moradores	%
5216304	Paranaiguara	GO	PMP	Local	Administração pública direta	7.119	94,4%
3515186	Espírito Santo do Pinhal	SP	SABESP	Regional	Sociedade de economia mista com administração pública	37.378	94,4%
4215653	Santa Rosa do Sul	SC	#N/D	#N/D	#N/D	9.221	94,4%
3522703	Itápolis	SP	SAAEI	Local	Autarquia	37.211	94,4%
3145208	Nova Serrana	MG	COPASA	Regional	Sociedade de economia mista com administração pública	99.338	94,4%
4119905	Ponta Grossa	PR	SANEPAR	Regional	Sociedade de economia mista com administração pública	336.139	94,3%
3544202	Riolândia	SP	SABESP	Regional	Sociedade de economia mista com administração pública	7.442	94,3%
4207304	Imbituba	SC	PMI	Local	Administração pública direta	49.241	94,3%
4301008	Arroio do Meio	RS	#N/D	#N/D	#N/D	20.591	94,3%
3205200	Vila Velha	ES	CESAN	Regional	Sociedade de economia mista com administração pública	432.549	94,3%
3507704	Braúna	SP	SASB	Local	Autarquia	5.048	94,3%
4201307	Araquari	SC	CASAN	Regional	Sociedade de economia mista com administração pública	42.621	94,3%
3141108	Matozinhos	MG	COPASA	Regional	Sociedade de economia mista com administração pública	35.419	94,2%
3540804	Potirendaba	SP	PMP	Local	Administração pública direta	17.398	94,2%
4215901	São Bonifácio	SC	#N/D	#N/D	#N/D	2.774	94,2%
3521101	Ipeúna	SP	PMI	Local	Administração pública direta	6.435	94,2%
3534401	Osasco	SP	SABESP	Regional	Sociedade de economia mista com administração pública	683.640	94,2%
4321709	Três Coroas	RS	#N/D	#N/D	#N/D	22.830	94,2%
3118304	Conselheiro Lafaiete	MG	COPASA	Regional	Sociedade de economia mista com administração pública	123.461	94,2%
3517307	Guaimbê	SP	PMG	Local	Administração pública direta	5.188	94,2%
4102406	Bandeirantes	PR	SAAE	Local	Autarquia	29.321	94,2%
3513207	Cristais Paulista	SP	PMCP	Local	Administração pública direta	8.720	94,2%
4115705	Matinhos	PR	SANEPAR	Regional	Sociedade de economia mista com administração pública	36.900	94,2%

Código	Município	UF	Sigla do Prestador	Abrangência	Natureza jurídica	Atendimento segundo critérios do Plansab	
						Moradores	%
3528304	Magda	SP	SABESP	Regional	Sociedade de economia mista com administração pública	2.978	94,2%
3554805	Tremembé	SP	SABESP	Regional	Sociedade de economia mista com administração pública	41.785	94,1%
4313607	Paim Filho	RS	#N/D	#N/D	#N/D	3.416	94,1%
3505104	Barbosa	SP	PMB	Local	Administração pública direta	5.308	94,1%
4205456	Forquilha	SC	CASAN	Regional	Sociedade de economia mista com administração pública	29.496	94,1%
3172103	Volta Grande	MG	PMVG	Local	Administração pública direta	4.179	94,1%
3169307	Três Corações	MG	COPASA	Regional	Sociedade de economia mista com administração pública	69.957	94,1%
3305208	São Pedro da Aldeia	RJ	PROLAGOS	Microrregional	Empresa privada	97.742	94,1%
4311809	Marau	RS	PMM	Local	Administração pública direta	42.340	94,1%
3145604	Oliveira	MG	SAAE	Local	Autarquia	36.707	94,1%
5300108	Brasília	DF	CAESB	Regional	Sociedade de economia mista com administração pública	2.627.844	94,1%
4219853	Zortéa	SC	#N/D	#N/D	#N/D	3.695	94,0%
3534203	Orindiúva	SP	SABESP	Regional	Sociedade de economia mista com administração pública	5.637	94,0%
4205704	Garopaba	SC	#N/D	#N/D	#N/D	28.022	94,0%
3508603	Cachoeira Paulista	SP	SABESP	Regional	Sociedade de economia mista com administração pública	29.623	94,0%
3205002	Serra	ES	CESAN	Regional	Sociedade de economia mista com administração pública	487.821	94,0%
3552502	Suzano	SP	SABESP	Regional	Sociedade de economia mista com administração pública	288.520	94,0%
3136207	João Monlevade	MG	DAE	Local	Autarquia	75.014	94,0%
3160801	São Bento Abade	MG	PMSBA	Local	Administração pública direta	4.421	94,0%
3106705	Betim	MG	COPASA	Regional	Sociedade de economia mista com administração pública	386.505	94,0%
3169406	Três Pontas	MG	SAAE	Local	Autarquia	51.703	94,0%
3540903	Pradópolis	SP	PMP	Local	Administração pública direta	16.042	94,0%
4214607	Rio do Oeste	SC	#N/D	#N/D	#N/D	7.166	94,0%

Código	Município	UF	Sigla do Prestador	Abrangência	Natureza jurídica	Atendimento segundo critérios do Plansab	
						Moradores	%
4301057	Arroio do Sal	RS	#N/D	#N/D	#N/D	10.365	94,0%
3163201	São José do Alegre	MG	PMSJA	Local	Administração pública direta	3.878	93,9%
3143104	Monte Carmelo	MG	DMAE	Local	Autarquia	44.539	93,9%
4314803	Portão	RS	#N/D	#N/D	#N/D	31.787	93,9%
3541307	Presidente Epitácio	SP	SABESP	Regional	Sociedade de economia mista com administração pública	36.951	93,9%
3517901	Guaraci	SP	PMG	Local	Administração pública direta	9.685	93,9%
4301602	Bagé	RS	DAEB	Local	Autarquia	110.026	93,9%
3126307	Fortaleza de Minas	MG	PMFM	Local	Administração pública direta	3.262	93,8%
3126109	Formiga	MG	SAAE	Local	Autarquia	63.412	93,8%
3551009	São Vicente	SP	SABESP	Regional	Sociedade de economia mista com administração pública	304.169	93,8%
4202800	Braço do Norte	SC	CASAN	Regional	Sociedade de economia mista com administração pública	31.648	93,8%
4202305	Biguaçu	SC	#N/D	#N/D	#N/D	71.773	93,8%
4320859	Tabaí	RS	#N/D	#N/D	#N/D	4.184	93,8%
5215702	Palmeiras de Goiás	GO	SANEAGO	Regional	Sociedade de economia mista com administração pública	29.823	93,8%
4307559	Estação	RS	#N/D	#N/D	#N/D	5.234	93,8%
3512506	Coroados	SP	SABESP	Regional	Sociedade de economia mista com administração pública	5.061	93,7%
3510500	Caraguatatuba	SP	SABESP	Regional	Sociedade de economia mista com administração pública	125.462	93,7%
3138625	Limeira do Oeste	MG	COPASA	Regional	Sociedade de economia mista com administração pública	8.105	93,7%
4205191	Ermo	SC	#N/D	#N/D	#N/D	2.110	93,7%
3515202	Estrela d'Oeste	SP	SABESP	Regional	Sociedade de economia mista com administração pública	8.706	93,7%
4104808	Cascavel	PR	SANEPAR	Regional	Sociedade de economia mista com administração pública	323.955	93,7%
5221502	Turvânia	GO	#N/D	#N/D	#N/D	4.187	93,7%
3526001	Junqueirópolis	SP	PMJ	Local	Administração pública direta	17.898	93,7%
3509007	Caieiras	SP	SABESP	Regional	Sociedade de economia mista com administração pública	88.753	93,7%

Código	Município	UF	Sigla do Prestador	Abrangência	Natureza jurídica	Atendimento segundo critérios do Plansab	
						Moradores	%
3542206	Rancharia	SP	PMR	Local	Administração pública direta	26.703	93,7%
3526506	Lavinia	SP	PML	Local	Administração pública direta	4.493	93,6%
3529401	Mauá	SP	BRK	Local	Empresa privada	390.710	93,6%
5007307	Rio Negro	MS	#N/D	#N/D	#N/D	4.516	93,6%
3509908	Cananéia	SP	SABESP	Regional	Sociedade de economia mista com administração pública	11.452	93,6%
3201209	Cachoeiro de Itapemirim	ES	BRK	Local	Empresa privada	172.695	93,6%
4303806	Campinas do Sul	RS	#N/D	#N/D	#N/D	4.915	93,6%
3521507	Irapuã	SP	SABESP	Regional	Sociedade de economia mista com administração pública	6.409	93,6%
2204006	Francinópolis	PI	#N/D	#N/D	#N/D	4.214	93,6%
3542107	Rafard	SP	PMR	Local	Administração pública direta	8.387	93,6%
3523800	Itobi	SP	SABESP	Regional	Sociedade de economia mista com administração pública	7.485	93,6%
3515129	Emilianópolis	SP	SABESP	Regional	Sociedade de economia mista com administração pública	2.818	93,6%
4209300	Lages	SC	SEMASA	Local	Autarquia	153.623	93,6%
3537701	Piacatu	SP	SABESP	Regional	Sociedade de economia mista com administração pública	5.136	93,6%
3506201	Bento de Abreu	SP	SABESP	Regional	Sociedade de economia mista com administração pública	2.437	93,6%
4306759	Doutor Ricardo	RS	PMDR	Local	Administração pública direta	1.766	93,5%
3538808	Piraju	SP	SABESP	Regional	Sociedade de economia mista com administração pública	27.450	93,5%
3504305	Avaí	SP	SABESP	Regional	Sociedade de economia mista com administração pública	4.193	93,5%
3537503	Pereiras	SP	SABESP	Regional	Sociedade de economia mista com administração pública	8.156	93,5%
3517000	Getulina	SP	PMG	Local	Administração pública direta	8.384	93,5%
3162906	São João Nepomuceno	MG	COPASA	Regional	Sociedade de economia mista com administração pública	23.781	93,5%
4206504	Guaramirim	SC	#N/D	#N/D	#N/D	43.598	93,5%

Código	Município	UF	Sigla do Prestador	Abrangência	Natureza jurídica	Atendimento segundo critérios do Plansab	
						Moradores	%
3555109	Tupi Paulista	SP	PMTSP	Local	Administração pública direta	13.110	93,5%
4111902	Jaguapitã	PR	SAMAE	Local	Autarquia	14.040	93,5%
4215109	Rodeio	SC	#N/D	#N/D	#N/D	11.858	93,5%
4308607	Garibaldi	RS	PMG	Local	Administração pública direta	32.015	93,4%
3107109	Boa Esperança	MG	SAAE	Local	Autarquia	37.103	93,4%
2806503	Santa Rosa de Lima	SE	#N/D	#N/D	#N/D	3.657	93,4%
4312005	Mariano Moro	RS	#N/D	#N/D	#N/D	1.735	93,4%
3554656	Torre de Pedra	SP	SABESP	Regional	Sociedade de economia mista com administração pública	1.910	93,4%
4120101	Porto Amazonas	PR	SANEPAR	Regional	Sociedade de economia mista com administração pública	3.817	93,3%
4309209	Gravataí	RS	CORSAN	Regional	Sociedade de economia mista com administração pública	246.626	93,3%
3201100	Bom Jesus do Norte	ES	CESAN	Regional	Sociedade de economia mista com administração pública	9.524	93,3%
3110806	Campanário	MG	#N/D	#N/D	#N/D	2.725	93,3%
5213103	Mineiros	GO	SAAE	Local	Autarquia	65.059	93,3%
3118205	Conquista	MG	COPASA	Regional	Sociedade de economia mista com administração pública	6.212	93,2%
4313391	Novo Cabrais	RS	PMNC	Local	Administração pública direta	3.319	93,2%
3130002	Ibituruna	MG	PMI	Local	Administração pública direta	2.489	93,2%
3543303	Ribeirão Pires	SP	SABESP	Regional	Sociedade de economia mista com administração pública	107.294	93,2%
3522307	Itapetininga	SP	SABESP	Regional	Sociedade de economia mista com administração pública	143.814	93,2%
4322509	Vacaria	RS	PMV	Local	Administração pública direta	59.462	93,2%
2502904	Brejo dos Santos	PB	CAGEPA	Regional	Sociedade de economia mista com administração pública	5.351	93,2%
4300877	Araricá	RS	#N/D	#N/D	#N/D	7.943	93,2%
3301876	Iguaba Grande	RJ	PROLAGOS	Microrregional	Empresa privada	26.006	93,2%
4204251	Cocal do Sul	SC	#N/D	#N/D	#N/D	16.037	93,2%
3523602	Itirapina	SP	PMI	Local	Administração pública direta	12.239	93,2%
4311700	Machadinho	RS	#N/D	#N/D	#N/D	5.340	93,1%

Código	Município	UF	Sigla do Prestador	Abrangência	Natureza jurídica	Atendimento segundo critérios do Plansab	
						Moradores	%
3543709	Rincão	SP	PMR	Local	Administração pública direta	8.453	93,1%
4104303	Campo Mourão	PR	SANEPAR	Regional	Sociedade de economia mista com administração pública	91.985	93,1%
4307104	Herval	RS	PMH	Local	Administração pública direta	5.745	93,1%
4319505	São Sebastião do Caí	RS	#N/D	#N/D	#N/D	22.629	93,1%
5204854	Campo Limpo de Goiás	GO	#N/D	#N/D	#N/D	7.504	93,1%
3514205	Dolcinópolis	SP	SABESP	Regional	Sociedade de economia mista com administração pública	2.053	93,1%
4112702	Jataizinho	PR	SAAE	Local	Autarquia	10.944	93,1%
4311007	Jaguarão	RS	CORSAN	Regional	Sociedade de economia mista com administração pública	24.600	93,0%
3503901	Arujá	SP	SABESP	Regional	Sociedade de economia mista com administração pública	80.529	93,0%
5218805	Rio Verde	GO	SANEAGO	Regional	Sociedade de economia mista com administração pública	209.068	93,0%
4318606	São José do Ouro	RS	#N/D	#N/D	#N/D	6.351	92,9%
4128104	Umuarama	PR	SANEPAR	Regional	Sociedade de economia mista com administração pública	108.450	92,9%
3506300	Bernardino de Campos	SP	SABESP	Regional	Sociedade de economia mista com administração pública	9.798	92,9%
2206308	Miguel Leão	PI	#N/D	#N/D	#N/D	1.220	92,9%
4215703	Santo Amaro da Imperatriz	SC	CASAN	Regional	Sociedade de economia mista com administração pública	25.111	92,9%
4322806	Veranópolis	RS	PMV	Local	Administração pública direta	22.254	92,9%
3156304	Rodeiro	MG	PMR	Local	Administração pública direta	8.007	92,9%
4206306	Guabiruba	SC	#N/D	#N/D	#N/D	22.789	92,9%
4218608	Trombudo Central	SC	#N/D	#N/D	#N/D	6.704	92,8%
3100807	Aguanil	MG	PMA	Local	Administração pública direta	4.023	92,8%
3304151	Quissamã	RJ	PMQ	Local	Administração pública direta	20.722	92,8%
3553005	Taguaí	SP	SABESP	Regional	Sociedade de economia mista com administração pública	11.742	92,8%
3104106	Arceburgo	MG	COPASA	Regional	Sociedade de economia mista com administração pública	8.466	92,8%

Código	Município	UF	Sigla do Prestador	Abrangência	Natureza jurídica	Atendimento segundo critérios do Plansab	
						Moradores	%
4314407	Pelotas	RS	SANEP	Local	Autarquia	300.211	92,8%
3302205	Itaperuna	RJ	PMI	Local	Administração pública direta	93.039	92,8%
3143906	Muriaé	MG	DEMSUR	Local	Autarquia	95.815	92,7%
3500402	Águas da Prata	SP	SABESP	Regional	Sociedade de economia mista com administração pública	6.735	92,7%
4217600	Siderópolis	SC	#N/D	#N/D	#N/D	12.690	92,7%
4215000	Rio Negrinho	SC	SAMAE	Local	Autarquia	36.354	92,7%
4315305	Quaraí	RS	CORSAN	Regional	Sociedade de economia mista com administração pública	21.659	92,7%
3111101	Campina Verde	MG	COPASA	Regional	Sociedade de economia mista com administração pública	16.602	92,7%
4322608	Venâncio Aires	RS	CORSAN	Regional	Sociedade de economia mista com administração pública	63.109	92,7%
3518800	Guarulhos	SP	SABESP	Regional	Sociedade de economia mista com administração pública	1.189.892	92,7%
4121406	Realeza	PR	SANEPAR	Regional	Sociedade de economia mista com administração pública	17.797	92,6%
4209409	Laguna	SC	CASAN	Regional	Sociedade de economia mista com administração pública	39.438	92,6%
3523701	Itirapuã	SP	SABESP	Regional	Sociedade de economia mista com administração pública	5.331	92,6%
4106407	Cornélio Procópio	PR	SANEPAR	Regional	Sociedade de economia mista com administração pública	41.533	92,6%
3541109	Presidente Alves	SP	SABESP	Regional	Sociedade de economia mista com administração pública	3.518	92,6%
4215406	Salto Veloso	SC	#N/D	#N/D	#N/D	4.063	92,6%
3131901	Itabirito	MG	SAAE	Local	Autarquia	49.180	92,5%
4321600	Tramandaí	RS	CORSAN	Regional	Sociedade de economia mista com administração pública	50.057	92,5%
3516804	Gastão Vidigal	SP	SABESP	Regional	Sociedade de economia mista com administração pública	3.001	92,5%
3557303	Estiva Gerbi	SP	AEG	Local	Empresa privada	10.394	92,5%
3115359	Catas Altas	MG	PMCA	Local	Administração pública direta	5.057	92,5%
3510807	Casa Branca	SP	ACB	Local	Empresa privada	24.470	92,5%

Código	Município	UF	Sigla do Prestador	Abrangência	Natureza jurídica	Atendimento segundo critérios do Plansab	
						Moradores	%
3162955	São José da Lapa	MG	COPASA	Regional	Sociedade de economia mista com administração pública	24.081	92,5%
3539004	Pirangi	SP	PMP	Local	Administração pública direta	10.029	92,4%
3302452	Macuco	RJ	RIO+	Microrregional	Empresa privada	5.005	92,4%
3507001	Boituva	SP	SABESP	Regional	Sociedade de economia mista com administração pública	56.407	92,4%
3540309	Pontes Gestal	SP	SABESP	Regional	Sociedade de economia mista com administração pública	2.206	92,4%
3525003	Jandira	SP	SABESP	Regional	Sociedade de economia mista com administração pública	109.047	92,4%
3120805	Cruzília	MG	COPASA	Regional	Sociedade de economia mista com administração pública	14.109	92,4%
3525409	Jeriquara	SP	SABESP	Regional	Sociedade de economia mista com administração pública	3.569	92,4%
5211909	Jataí	GO	SANEAGO	Regional	Sociedade de economia mista com administração pública	96.967	92,4%
4301107	Arroio dos Ratos	RS	#N/D	#N/D	#N/D	12.938	92,4%
3553807	Taquarituba	SP	SABESP	Regional	Sociedade de economia mista com administração pública	21.375	92,3%
3512902	Cosmorama	SP	PMC	Local	Administração pública direta	8.048	92,3%
3514908	Elias Fausto	SP	SABESP	Regional	Sociedade de economia mista com administração pública	16.318	92,3%
3556958	Vitória Brasil	SP	SABESP	Regional	Sociedade de economia mista com administração pública	1.656	92,3%
4313300	Nova Prata	RS	#N/D	#N/D	#N/D	23.586	92,3%
4209151	José Boiteux	SC	#N/D	#N/D	#N/D	5.523	92,3%
3507209	Borá	SP	SABESP	Regional	Sociedade de economia mista com administração pública	837	92,3%
3539400	Piratininga	SP	SABESP	Regional	Sociedade de economia mista com administração pública	13.823	92,3%
5220686	Simolândia	GO	#N/D	#N/D	#N/D	5.281	92,2%
3529203	Martinópolis	SP	DAEM	Local	Administração pública direta	21.746	92,2%
3128303	Guaranésia	MG	PMG	Local	Administração pública direta	17.368	92,2%

Código	Município	UF	Sigla do Prestador	Abrangência	Natureza jurídica	Atendimento segundo critérios do Plansab	
						Moradores	%
4203006	Caçador	SC	#N/D	#N/D	#N/D	67.876	92,2%
4219408	Witmarsum	SC	#N/D	#N/D	#N/D	3.911	92,2%
3549201	São João das Duas Pontes	SP	SABESP	Regional	Sociedade de economia mista com administração pública	2.374	92,2%
4313201	Nova Petrópolis	RS	#N/D	#N/D	#N/D	21.305	92,2%
3511409	Cerqueira César	SP	DAE	Local	Administração pública direta	18.673	92,2%
3150539	Pingo0d'Água	MG	PMPA	Local	Administração pública direta	4.324	92,2%
3531001	Monções	SP	SABESP	Regional	Sociedade de economia mista com administração pública	1.785	92,2%
3532603	Nhandeara	SP	SABESP	Regional	Sociedade de economia mista com administração pública	8.992	92,2%
3502408	Anhumas	SP	SABESP	Regional	Sociedade de economia mista com administração pública	3.686	92,1%
3138807	Luz	MG	SAAE	Local	Autarquia	16.245	92,1%
3521804	Itaí	SP	SABESP	Regional	Sociedade de economia mista com administração pública	22.190	92,1%
3523206	Itararé	SP	SABESP	Regional	Sociedade de economia mista com administração pública	40.829	92,0%
3507456	Borebi	SP	PMB	Local	Administração pública direta	2.497	92,0%
4210209	Major Gercino	SC	#N/D	#N/D	#N/D	2.958	92,0%
3530904	Mombuca	SP	SABESP	Regional	Sociedade de economia mista com administração pública	3.425	92,0%
4311403	Lajeado	RS	CORSAN	Regional	Sociedade de economia mista com administração pública	85.594	92,0%
5008305	Três Lagoas	MS	SANESUL	Regional	Sociedade de economia mista com administração pública	120.603	92,0%
3505005	Barão de Antonina	SP	SABESP	Regional	Sociedade de economia mista com administração pública	3.218	92,0%
2209104	Santa Cruz do Piauí	PI	#N/D	#N/D	#N/D	5.360	92,0%
3171303	Viçosa	MG	SAAE	Local	Autarquia	70.011	92,0%
3527009	Lindóia	SP	PML	Local	Administração pública direta	6.451	92,0%
3122306	Divinópolis	MG	COPASA	Regional	Sociedade de economia mista com administração pública	211.484	92,0%
4316758	Santa Clara do Sul	RS	#N/D	#N/D	#N/D	6.279	91,9%

Código	Município	UF	Sigla do Prestador	Abrangência	Natureza jurídica	Atendimento segundo critérios do Plansab	
						Moradores	%
3129806	Ibirité	MG	COPASA	Regional	Sociedade de economia mista com administração pública	156.487	91,9%
3514957	Embaúba	SP	PME	Local	Administração pública direta	2.135	91,9%
3516606	Gália	SP	SABESP	Regional	Sociedade de economia mista com administração pública	5.836	91,9%
2510808	Patos	PB	CAGEPA	Regional	Sociedade de economia mista com administração pública	94.143	91,9%
3158953	Santana do Paraíso	MG	COPASA	Regional	Sociedade de economia mista com administração pública	41.133	91,9%
2208601	Prata do Piauí	PI	#N/D	#N/D	#N/D	2.795	91,9%
4306767	Eldorado do Sul	RS	CORSAN	Regional	Sociedade de economia mista com administração pública	36.213	91,9%
3518909	Guzolândia	SP	SABESP	Regional	Sociedade de economia mista com administração pública	3.899	91,9%
4315453	Relvado	RS	#N/D	#N/D	#N/D	1.638	91,9%
3550803	São Sebastião da Gramma	SP	ASSG	Local	Empresa privada	9.552	91,9%
3127008	Fronteira	MG	COPASA	Regional	Sociedade de economia mista com administração pública	13.351	91,9%
4321626	Travesseiro	RS	#N/D	#N/D	#N/D	1.973	91,9%
3115102	Cássia	MG	PMC	Local	Administração pública direta	15.654	91,8%
3519907	Iepê	SP	PMI	Local	Administração pública direta	6.964	91,8%
4203303	Campo Alegre	SC	#N/D	#N/D	#N/D	11.426	91,8%
4207403	Imbuia	SC	#N/D	#N/D	#N/D	5.477	91,8%
3544400	Rubiácea	SP	SABESP	Regional	Sociedade de economia mista com administração pública	2.477	91,8%
4211504	Nova Trento	SC	#N/D	#N/D	#N/D	12.558	91,8%
3130309	Iguatama	MG	SAAE	Local	Autarquia	6.241	91,8%
3166907	Serrania	MG	PMS	Local	Administração pública direta	6.967	91,8%
3162104	São Gotardo	MG	COPASA	Regional	Sociedade de economia mista com administração pública	37.384	91,7%
3532702	Nipoã	SP	SABESP	Regional	Sociedade de economia mista com administração pública	4.355	91,7%
3528601	Manduri	SP	SAEMAN	Local	Autarquia	9.029	91,7%

Código	Município	UF	Sigla do Prestador	Abrangência	Natureza jurídica	Atendimento segundo critérios do Plansab	
						Moradores	%
4218806	Turvo	SC	CASAN	Regional	Sociedade de economia mista com administração pública	11.926	91,7%
3144375	Natalândia	MG	#N/D	#N/D	#N/D	3.225	91,7%
3515707	Ferraz de Vasconcelos	SP	SABESP	Regional	Sociedade de economia mista com administração pública	163.493	91,7%
4319000	São Marcos	RS	#N/D	#N/D	#N/D	19.322	91,7%
3503109	Arandu	SP	SABESP	Regional	Sociedade de economia mista com administração pública	6.257	91,7%
3129905	Ibitiúra de Minas	MG	PMIM	Local	Administração pública direta	3.044	91,7%
3509700	Campos do Jordão	SP	SABESP	Regional	Sociedade de economia mista com administração pública	42.735	91,7%
4214706	Rio dos Cedros	SC	#N/D	#N/D	#N/D	9.942	91,7%
4207106	Ilhota	SC	SAMAE	Local	Autarquia	15.616	91,7%
4301875	Barra do Quaraí	RS	CORSAN	Regional	Sociedade de economia mista com administração pública	3.879	91,7%
5107602	Rondonópolis	MT	SANEAR	Local	Autarquia	222.523	91,7%
5218508	Quirinópolis	GO	SANEAGO	Regional	Sociedade de economia mista com administração pública	44.143	91,7%
4200606	Águas Mornas	SC	#N/D	#N/D	#N/D	6.178	91,6%
2605459	Fernando de Noronha	PE	COMPESA	Regional	Sociedade de economia mista com administração pública	1.966	91,6%
2601201	Arcoverde	PE	COMPESA	Regional	Sociedade de economia mista com administração pública	70.269	91,5%
3528809	Maracáí	SP	SABESP	Regional	Sociedade de economia mista com administração pública	11.580	91,5%
3302700	Maricá	RJ	Sanemar	Local	Sociedade de economia mista com administração pública	180.169	91,5%
2504009	Campina Grande	PB	CAGEPA	Regional	Sociedade de economia mista com administração pública	381.645	91,5%
2513406	Santa Luzia	PB	PMSL	Local	Administração pública direta	13.628	91,5%
3301702	Duque de Caxias	RJ	RIO4	Microrregional	Empresa privada	738.361	91,5%
2210391	São Miguel do Fidalgo	PI	#N/D	#N/D	#N/D	2.586	91,4%
3518008	Guarani d'Oeste	SP	SABESP	Regional	Sociedade de economia mista com administração pública	1.799	91,4%

Código	Município	UF	Sigla do Prestador	Abrangência	Natureza jurídica	Atendimento segundo critérios do Plansab	
						Moradores	%
4104006	Campina Grande do Sul	PR	SANEPAR	Regional	Sociedade de economia mista com administração pública	43.605	91,4%
4308102	Feliz	RS	#N/D	#N/D	#N/D	12.503	91,4%
3124609	Estrela Dalva	MG	PMED	Local	Administração pública direta	1.993	91,4%
4205803	Garuva	SC	#N/D	#N/D	#N/D	16.892	91,4%
4201950	Balneário Arroio do Silva	SC	#N/D	#N/D	#N/D	14.399	91,4%
3147204	Paraguaçu	MG	COSÁGUA	Local	Empresa privada	19.784	91,4%
3540606	Porto Feliz	SP	SAAE	Local	Autarquia	50.309	91,4%
3170438	União de Minas	MG	COPASA	Regional	Sociedade de economia mista com administração pública	3.492	91,4%
3300233	Armação dos Búzios	RJ	PROLAGOS	Microrregional	Empresa privada	36.372	91,3%
4316733	Santa Cecília do Sul	RS	#N/D	#N/D	#N/D	1.529	91,3%
4314050	Parobé	RS	#N/D	#N/D	#N/D	47.362	91,3%
4105904	Colorado	PR	PMC	Local	Administração pública direta	20.756	91,3%
3131604	Iraí de Minas	MG	PMIM	Local	Administração pública direta	6.547	91,3%
4215307	Salete	SC	#N/D	#N/D	#N/D	6.829	91,3%
3502606	Aparecida d'Oeste	SP	SABESP	Regional	Sociedade de economia mista com administração pública	3.709	91,3%
3537156	Pedrinhas Paulista	SP	SABESP	Regional	Sociedade de economia mista com administração pública	2.556	91,3%
3159605	Santa Rita do Sapucaí	MG	COPASA	Regional	Sociedade de economia mista com administração pública	36.883	91,2%
3132404	Itajubá	MG	COPASA	Regional	Sociedade de economia mista com administração pública	83.896	91,2%
3525607	João Ramalho	SP	PMJR	Local	Administração pública direta	3.980	91,2%
3149804	Perdizes	MG	PMP	Local	Administração pública direta	15.424	91,2%
3501905	Amparo	SP	SAAE	Local	Autarquia	61.734	91,2%
3119401	Coronel Fabriciano	MG	COPASA	Regional	Sociedade de economia mista com administração pública	94.954	91,2%
2407203	Macaú	RN	CAERN	Regional	Sociedade de economia mista com administração pública	24.895	91,2%
3302403	Macaé	RJ	BRK	Local	Empresa privada	224.428	91,2%

Código	Município	UF	Sigla do Prestador	Abrangência	Natureza jurídica	Atendimento segundo critérios do Plansab	
						Moradores	%
3528858	Marapoama	SP	PMM	Local	Administração pública direta	3.001	91,2%
3163607	São José do Mantimento	MG	PMSJM	Local	Administração pública direta	2.495	91,2%
4310603	Itaqui	RS	#N/D	#N/D	#N/D	32.425	91,2%
4212650	Pescaria Brava	SC	#N/D	#N/D	#N/D	9.266	91,1%
3518404	Guaratinguetá	SP	SAEG	Local	Sociedade de economia mista com administração pública	106.708	91,1%
4215505	Santa Cecília	SC	#N/D	#N/D	#N/D	14.150	91,1%
4213609	Porto União	SC	SANEPAR	Regional	Sociedade de economia mista com administração pública	29.846	91,1%
3162500	São João del Rei	MG	DAMAE	Local	Autarquia	81.439	91,1%
3152907	Pratápolis	MG	PMP	Local	Administração pública direta	7.623	91,0%
3510609	Carapicuíba	SP	SABESP	Regional	Sociedade de economia mista com administração pública	351.992	91,0%
4205100	Dona Emma	SC	#N/D	#N/D	#N/D	3.828	91,0%
3138401	Leopoldina	MG	PML	Local	Administração pública direta	46.373	91,0%
3512605	Coronel Macedo	SP	SABESP	Regional	Sociedade de economia mista com administração pública	3.893	91,0%
4210852	Mirim Doce	SC	#N/D	#N/D	#N/D	2.281	90,9%
3541802	Queiroz	SP	SABESP	Regional	Sociedade de economia mista com administração pública	2.964	90,9%
3303401	Nova Friburgo	RJ	CANF	Local	Empresa privada	172.174	90,9%
3145901	Ouro Branco	MG	COPASA	Regional	Sociedade de economia mista com administração pública	35.170	90,9%
3535002	Palestina	SP	ESAP	Local	Empresa privada	10.413	90,9%
3521606	Irapuru	SP	PMI	Local	Administração pública direta	5.347	90,9%
3501806	Américo de Campos	SP	PMAC	Local	Administração pública direta	5.335	90,9%
5002951	Chapadão do Sul	MS	SANESUL	Regional	Sociedade de economia mista com administração pública	27.958	90,9%
3549706	São José do Rio Pardo	SP	SAAESRP	Local	Autarquia	47.222	90,9%
3114550	Carneirinho	MG	COPASA	Regional	Sociedade de economia mista com administração pública	8.548	90,9%
4207007	Içara	SC	CASAN	Regional	Sociedade de economia mista com administração pública	53.553	90,9%

Código	Município	UF	Sigla do Prestador	Abrangência	Natureza jurídica	Atendimento segundo critérios do Plansab	
						Moradores	%
4118204	Paranaguá	PR	PS	Local	Empresa privada	132.133	90,9%
4204004	Catanduvas	SC	CASAN	Regional	Sociedade de economia mista com administração pública	9.600	90,9%
3300209	Araruama	RJ	CAJ	Microrregional	Empresa privada	117.293	90,9%
4311304	Lagoa Vermelha	RS	#N/D	#N/D	#N/D	24.883	90,8%
3301504	Cordeiro	RJ	RIO1	Microrregional	Empresa privada	18.827	90,8%
5208707	Goiânia	GO	SANEAGO	Regional	Sociedade de economia mista com administração pública	1.301.625	90,7%
4212304	Paulo Lopes	SC	#N/D	#N/D	#N/D	8.212	90,7%
4321204	Taquara	RS	#N/D	#N/D	#N/D	47.783	90,7%
3552304	Sud Mennucci	SP	SABESP	Regional	Sociedade de economia mista com administração pública	6.670	90,7%
4316956	Santa Maria do Herval	RS	#N/D	#N/D	#N/D	5.751	90,7%
3555307	Turmalina	SP	SABESP	Regional	Sociedade de economia mista com administração pública	1.514	90,7%
3509254	Cajati	SP	SABESP	Regional	Sociedade de economia mista com administração pública	25.863	90,7%
4323457	Vila Nova do Sul	RS	PMVNS	Local	Administração pública direta	3.492	90,7%
4316907	Santa Maria	RS	CORSAN	Regional	Sociedade de economia mista com administração pública	243.726	90,7%
3105301	Bandeira do Sul	MG	SAELP	Local	Autarquia	5.389	90,7%
4314209	Pedro Osório	RS	#N/D	#N/D	#N/D	6.753	90,7%
3160108	Santo Antônio do Gramma	MG	PMSAG	Local	Administração pública direta	3.829	90,6%
3555802	Urânia	SP	SABESP	Regional	Sociedade de economia mista com administração pública	7.982	90,6%
3545704	Santa Albertina	SP	SABESP	Regional	Sociedade de economia mista com administração pública	5.745	90,6%
3170750	Varjão de Minas	MG	PMVM	Local	Administração pública direta	6.303	90,6%
1506351	Santa Bárbara do Pará	PA	PMSBP	Local	Administração pública direta	19.080	90,6%
2612505	Santa Cruz do Capibaribe	PE	#N/D	#N/D	#N/D	88.336	90,6%
3507100	Bom Jesus dos Perdões	SP	PMBJP	Local	Administração pública direta	19.863	90,6%
3150158	Piedade de Caratinga	MG	#N/D	#N/D	#N/D	7.717	90,6%

Código	Município	UF	Sigla do Prestador	Abrangência	Natureza jurídica	Atendimento segundo critérios do Plansab	
						Moradores	%
4118808	Peabiru	PR	#N/D	#N/D	#N/D	12.048	90,6%
3120904	Curvelo	MG	COPASA	Regional	Sociedade de economia mista com administração pública	72.740	90,5%
4313656	Palmares do Sul	RS	#N/D	#N/D	#N/D	11.600	90,5%
3160405	Santo Antônio do Monte	MG	COPASA	Regional	Sociedade de economia mista com administração pública	24.651	90,5%
3509957	Canas	SP	SABESP	Regional	Sociedade de economia mista com administração pública	4.447	90,5%
3520426	Ilha Comprida	SP	SABESP	Regional	Sociedade de economia mista com administração pública	12.050	90,5%
3105103	Bambuí	MG	PMB	Local	Administração pública direta	21.213	90,5%
3500907	Altair	SP	SABESP	Regional	Sociedade de economia mista com administração pública	3.111	90,5%
3153905	Raposos	MG	COPASA	Regional	Sociedade de economia mista com administração pública	14.719	90,5%
3515608	Fernando Prestes	SP	SABESP	Regional	Sociedade de economia mista com administração pública	5.369	90,4%
2612802	Santa Terezinha	PE	PMST	Local	Administração pública direta	9.252	90,4%
3534906	Pacaembu	SP	PMP	Local	Administração pública direta	8.848	90,4%
3304144	Queimados	RJ	#N/D	#N/D	#N/D	126.845	90,4%
3530607	Mogi das Cruzes	SP	SEMAE	Local	Autarquia	407.355	90,4%
3516101	Florínea	SP	SABESP	Regional	Sociedade de economia mista com administração pública	2.501	90,4%
3520608	Indiana	SP	PMI	Local	Administração pública direta	4.599	90,4%
3534005	Onda Verde	SP	SABESP	Regional	Sociedade de economia mista com administração pública	4.305	90,3%
3130200	Igaratinga	MG	PMI	Local	Administração pública direta	9.730	90,3%
3159803	Santa Vitória	MG	PMSV	Local	Administração pública direta	18.835	90,3%
3522109	Itanhaém	SP	SABESP	Regional	Sociedade de economia mista com administração pública	101.310	90,3%
3205069	Venda Nova do Imigrante	ES	CESAN	Regional	Sociedade de economia mista com administração pública	21.501	90,3%

Código	Município	UF	Sigla do Prestador	Abrangência	Natureza jurídica	Atendimento segundo critérios do Plansab	
						Moradores	%
3504909	Bananal	SP	SABESP	Regional	Sociedade de economia mista com administração pública	8.972	90,2%
2903201	Barreiras	BA	EMBASA	Regional	Sociedade de economia mista com administração pública	143.640	90,2%
4219309	Videira	SC	VISAN	Local	Autarquia	49.902	90,2%
3526407	Laranjal Paulista	SP	SABESP	Regional	Sociedade de economia mista com administração pública	23.616	90,2%
3532009	Morungaba	SP	SABESP	Regional	Sociedade de economia mista com administração pública	12.233	90,2%
3545308	Salto de Pirapora	SP	SABESP	Regional	Sociedade de economia mista com administração pública	39.346	90,2%
4101804	Araucária	PR	SANEPAR	Regional	Sociedade de economia mista com administração pública	136.615	90,1%
4213500	Porto Belo	SC	PMPB	Local	Administração pública direta	24.794	90,1%
3161304	São Francisco de Sales	MG	PMSFS	Local	Administração pública direta	5.160	90,1%
2412005	São Gonçalo do Amarante	RN	SAAE	Local	Autarquia	104.167	90,0%
3108008	Bom Sucesso	MG	ABS	Local	Empresa privada	15.291	90,0%
3543238	Ribeirão dos Índios	SP	SABESP	Regional	Sociedade de economia mista com administração pública	1.823	90,0%
4313060	Nova Hartz	RS	MNH	Local	Administração pública direta	18.035	90,0%
3151404	Pitangui	MG	PMP	Local	Administração pública direta	23.881	90,0%
3303500	Nova Iguaçu	RJ	PMNI	Local	Administração pública direta	705.812	90,0%



Associação Brasileira das Empresas
Estaduais de Saneamento

Universalizar é Nossa Missão.