

# Série Universalizar

*Documentos - Volume 4*

## NOVO PAC – PROGRAMA DE ACELERAÇÃO DO CRESCIMENTO GOVERNO FEDERAL

Outubro/2023

## COMPANHIAS ASSOCIADAS À AESBE



## DIRETORIA DA AESBE

### **Diretor-Presidente:**

Neuri Freitas (Cagece/CE)

### **Vice-Presidente:**

Ricardo Soavinski (Saneago/GO)

### **Diretores-Vice-Presidentes Regionais:**

**Norte:** José Fernando Gomes Júnior (Cosanpa/PA)

**Nordeste I:** Roberto Sérgio Ribeiro Linhares (Caern/RN)

**Nordeste II:** Luciano Gois Paul (Deso/SE)

**Sudeste:** Munir Abud (Cesan/ES)

### **Conselho Fiscal:**

Cleverson Brancalhão da Silva (Caerd/RO)

Marcos Aurélio Freitas (Caema/MA)

James da Silva Serrador (Caer/RR)

## **EQUIPE AESBE**

**Sergio Antonio Gonçalves**  
Secretário Executivo

**Antonio Costa de Lima Junior**  
Assessor Jurídico

**Rhayana Ferreira Araújo**  
Gerente de Comunicação

**Marcos Monteiro de Oliveira**  
Técnico em Informática

**Lisiene Goulart de Souza**  
Secretária

**Maria da Cruz Campos Matos de Souza**  
Assistente de Serviços Gerais

**Michelle Khar Sidy Dioum**  
Estagiária de Comunicação

**Patrícia Tavares**  
Estagiária de Comunicação;

**Júlia Rodrigues**  
Estagiária Jurídica.

## SUMÁRIO

<b>1. Introdução .....</b>	<b>6</b>
<b>2. Novo PAC .....</b>	<b>7</b>
<b>3. Eixo água para todos .....</b>	<b>8</b>
3.1. Subeixo abastecimento de água .....	9
3.2. Subeixo infraestrutura hídrica .....	12
3.3. Subeixo água para quem mais precisa .....	16
3.4. Subeixo revitalização de bacias hidrográficas .....	19
<b>4. Eixo cidades sustentáveis e resilientes .....</b>	<b>20</b>
4.1. Subeixo esgotamento sanitário .....	21
<b>5. Seleções novo PAC .....</b>	<b>25</b>
5.1. Eixo água para todos .....	26
5.1.1. Seleção abastecimento de água - urbano .....	26
5.1.2. Seleção abastecimento de água - rural - sistemas simplificados .....	27
5.2. Eixo cidades sustentáveis e resilientes .....	28
5.2.1. Seleção esgotamento sanitário - cidades .....	28
5.2.2. Seleção prevenção a desastres naturais: drenagem urbana .....	29
5.2.3. Seleção resíduos sólidos .....	30

# 1. INTRODUÇÃO

O presente documento apresenta informações sobre os empreendimentos do Novo PAC – Programa de Aceleração do Crescimento, tendo como fonte de informações o canal do Programa na internet, administrado pela Casa Civil da Presidência da República, no seguinte endereço eletrônico: <https://www.gov.br/casacivil/novopac>, em pesquisa realizada no dia 27/08/2023.

O objetivo é reunir as informações sobre os empreendimentos previstos no Novo PAC nas áreas de abastecimento de água e de esgotamento sanitário, incluindo infraestrutura hídrica. Os dados mostram todos os empreendimentos previstos no Eixo Água Para Todos, distribuídos nos Subeixos Abastecimento de Água, Infraestrutura Hídrica, Água para Quem Mais Precisa e Revitalização de Bacias Hidrográficas. Traz ainda as informações sobre os investimentos do Eixo Cidades Sustentáveis e Resilientes, em seu Subeixo Esgotamento sanitário.

Inicialmente é mostrada a relação de Eixos do Novo PAC e os valores globais do Programa. Na sequência, o foco são os Eixos e Subeixos de interesse do presente documento, contendo além de um breve descritivo também os seus respectivos valores globais, a quantidade de empreendimentos e de municípios beneficiados em cada Unidade da Federação.

Para abastecimento de água e esgotamento sanitário é feita uma síntese quantificando os empreendimentos previstos no Novo PAC segundo o tipo de prestador responsável pelos serviços nos municípios beneficiados. A identificação dos prestadores de serviços foi obtida no SNIS – Sistema Nacional de Informações sobre Saneamento, ano de referência 2021, no seguinte endereço da internet: <https://www.gov.br/mdr/pt-br/assuntos/saneamento/snis>.

Cabe mencionar que, além dos Eixos e Subeixos, os empreendimentos do Novo PAC são também classificados segundo Modalidades e Tipo, conforme pode ser visto nos quadros resumo apresentados a seguir. Ademais são também classificados como “Obra”, “Projeto” ou “Estudo”, sendo majoritária a presença de obras.

Todos os empreendimentos estão identificados com nome do projeto e nome do(s) município(s) beneficiado(s), conforme relação apresentada nos Anexos I a IV deste documento. No abastecimento de água e esgotamento sanitário a maioria dos empreendimentos enquadram-se na Modalidade “Retomada, conclusão e novas obras” sugerindo que a maior parte dos investimentos previstos, e já definidos, se referem a empreendimentos já contratados, cujas obras estão em andamento ou paralisadas. Às informações obtidas no canal do Novo PAC foi acrescentado o nome e tipo do prestador de serviços nos municípios beneficiados por cada empreendimento, conforme informação obtida no SNIS, com destaque para as companhias estaduais de saneamento, que detêm a maioria dos empreendimentos selecionados em água e esgoto até o presente momento.

Além dos empreendimentos já identificados e contemplados, o Novo PAC prevê ainda a realização de “Seleção Pública” de abrangência nacional para novos projetos e obras em todos os Subeixos. Esses recursos correspondem à maior parcela do total previsto para o programa, indicando que a maior parcela dos recursos disponibilizados no Novo PAC ainda não tem seus objetos de intervenções definidos.

Acrescenta-se, por fim, que nos canais de pesquisas realizados não se encontram disponibilizados os valores por intervenção, mas apenas a lista dessas intervenções, com a definição dos objetos. Dessa maneira, nas tabelas adiantes, não foi possível apresentar o montante de recursos por obra, o mesmo por unidade da federação.

## 2. NOVO PAC

O Novo PAC é um programa de investimentos coordenado pelo governo federal, em parceria com o setor privado, estados, municípios e movimentos sociais. Segundo o governo federal, todo o esforço conjunto é para acelerar o crescimento econômico e a inclusão social, gerando emprego e renda, e reduzindo desigualdades sociais e regionais.

O programa está organizado em Medidas Institucionais e em nove Eixos de Investimento.

As Medidas Institucionais são um conjunto articulado de atos normativos de gestão e de planejamento que contribuem para a expansão sustentada de investimentos públicos e privados no Brasil.

Os Eixos de Investimento são as grandes áreas de organização do programa que reúne todas as obras e serviços destinados à população.

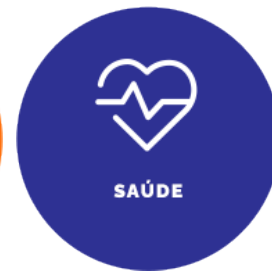
Segundo dados do governo federal, o Novo PAC vai investir R\$ 1,7 trilhão em todos os estados do Brasil, sendo R\$ 1,4 trilhão até 2026 e R\$ 320,5 bilhões após 2026. O Programa sustenta que os investimentos têm compromissos com a transição ecológica, com a neointustrialização, com o crescimento do País e a geração de empregos de forma sustentável.

**R\$1,7Tri**  
**Investimento**

**R\$1,4Tri**  
**2023 a 2026**

**R\$0,3Tri**  
**Pós 2026**

### Eixos de investimento



### 3. EIXO ÁGUA PARA TODOS



## ÁGUA PARA TODOS

O acesso sustentável à água de qualidade e em quantidade suficiente para consumo da população é o principal objetivo deste eixo do Novo PAC. Além de promover o acesso à água, os investimentos vão fortalecer as comunidades frente aos desafios hídricos e climáticos, contribuindo para o bem-estar humano e o desenvolvimento socioeconômico. Neste eixo, também serão priorizados empreendimentos que tenham capacidade de preservar os ecossistemas e proporcionar adaptação a eventos climáticos extremos, tudo isso por meio de um forte diálogo federativo. Os investimentos são realizados por estados, municípios, setor privado e organizações sem fins lucrativos.

**R\$31Bi**  
**Investimento**

**R\$26,1Bi**  
**2023 a 2026**

**R\$4,9Bi**  
**Pós 2026**

### Subeixos





### 3.1. SUBEIXO ABASTECIMENTO DE ÁGUA



## ABASTECIMENTO DE ÁGUA

Milhões de pessoas ainda não possuem acesso adequado à água no Brasil. Reverter essa realidade é um dos desafios que será enfrentado pelo Novo PAC, priorizando regiões com maiores necessidades de acesso. Os projetos são realizados em parceria com os governos estaduais, municipais e com o setor privado e preveem a construção de adutoras, estações de tratamento, reservatórios e redes domiciliares. Os investimentos em abastecimento de água são fundamentais para a melhoria da saúde e da qualidade de vida da população. Nesta área haverá seleções para que estados e municípios apresentem seus projetos prioritários.

**R\$11,7Bi**  
**Investimento**

**R\$10,4Bi**  
**2023 a 2026**

**R\$1,3Bi**  
**Pós 2026**

**Tabela 1. Síntese Subeixo Abastecimento de Água**

Modalidades	Quantidade	Valor - R\$ Bilhões	Tipo
Retomada, conclusão e novas obras	115	3,7	Público/Concessão
Seleção - abastecimento de água	-	8,0	Público/Concessão
<b>TOTAIS</b>	<b>115</b>	<b>11,7</b>	

Observação:

i) todos os 115 empreendimentos são obras e a Seleção também será para obras.

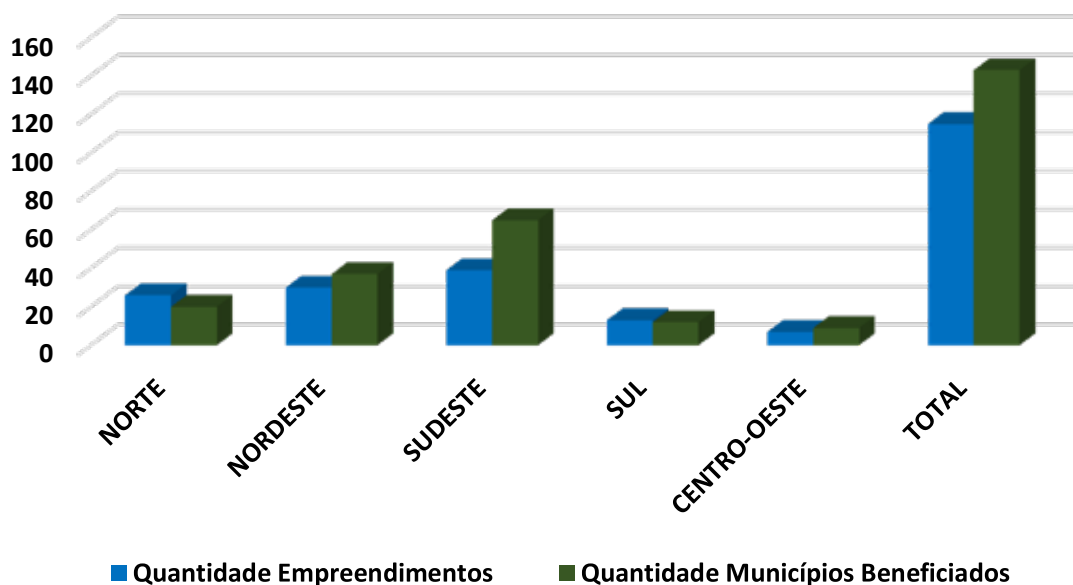
**Tabela 2. Quantidades de empreendimentos e municípios beneficiados do Subeixo Abastecimento de Água, por Unidade da Federação**

Unidade da Federação	Quantidades	
	Empreendimentos	Municípios Beneficiados
AC	1	1
AM	-	-
AP	-	-
PA	15	11
RO	6	4
RR	-	-
TO	4	4
<b>NORTE</b>	<b>26</b>	<b>20</b>
AL	-	-
BA	8	10
CE	6	13
MA	5	5
PB	3	1
PE	2	1
PI	-	-
RN	4	5
SE	2	2
<b>NORDESTE</b>	<b>30</b>	<b>37</b>
ES	-	-
MG	12	10
RJ	1	1
SP	26	54
<b>SUDESTE</b>	<b>39</b>	<b>65</b>
PR	7	7
RS	5	4
SC	1	1
<b>SUL</b>	<b>13</b>	<b>12</b>
DF	-	-
GO	2	4
MS	3	3
MT	2	2
<b>CENTRO-OESTE</b>	<b>7</b>	<b>9</b>
<b>BRASIL</b>	<b>115</b>	<b>143</b>

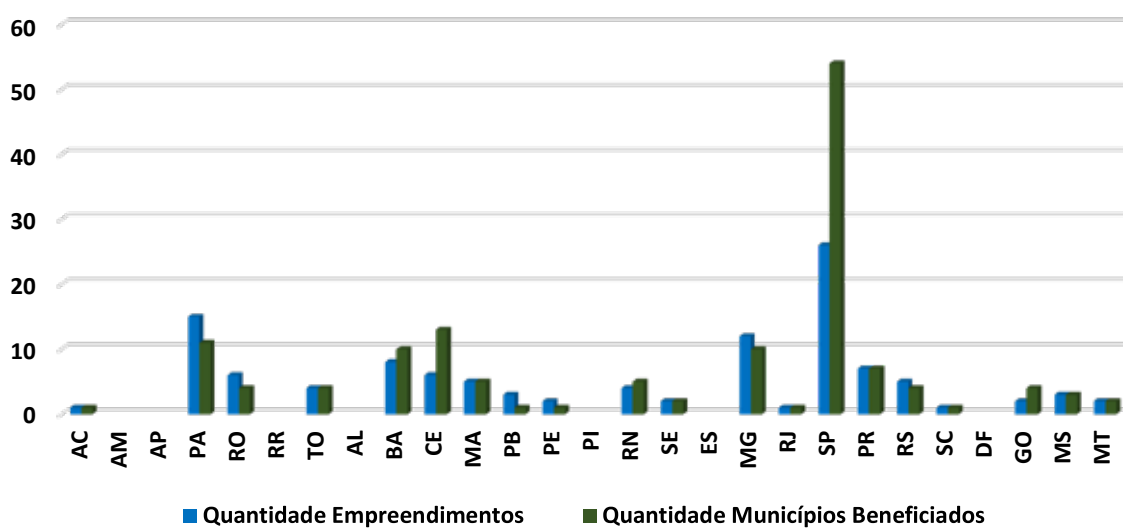
Observações:

- i) há empreendimentos que beneficiam mais de um município;
- ii) há municípios beneficiados por mais de um empreendimento, neste caso os municípios foram contados somente uma vez;
- iii) 5 Estados e o DF não foram contemplados: AM, AP, RR, AL, PI, ES, DF.

**Gráfico 1. Quantidades de empreendimentos e municípios beneficiados do Subeixo Abastecimento de Água, por macrorregião**



**Gráfico 2. Quantidades de empreendimentos e municípios beneficiados do Subeixo Abastecimento de Água, por unidade da federação**



A identificação dos prestadores de serviços de abastecimento de água em cada município é apresentada no Anexo V. Cabe observar que, a informação “Prestador de Serviço” não consta no site do Novo PAC. Esta informação foi obtida no SNIS, ano de referência 2021.

Assim tem-se a seguinte quantidade de empreendimentos de abastecimento de água, segundo os tipos de prestadores de serviços:

- Companhia Estadual: 72;
- Autarquia Municipal: 30;
- Empresa Municipal: 7;
- Empresa Privada: 5.

### 3.2. SUBEIXO INFRAESTRUTURA HÍDRICA



## INFRAESTRUTURA HÍDRICA

Para atender as áreas hidricamente mais vulneráveis do País, especialmente na região Nordeste, o Novo PAC prevê empreendimentos como barragens, canais e sistemas adutores. As obras são de grande porte e ampliam a oferta de água e contribuem para a proteção da população e de suas atividades, reduzindo o risco de sofrerem com os impactos de secas. O Novo PAC também contempla investimentos para recuperação de barragens existentes. As intervenções, além de contribuírem para ampliação da segurança hídrica, promovem a superação de desigualdades, promovendo o desenvolvimento socioeconômico e a qualidade de vida da população.

**R\$11,9Bi**  
**Investimento**

**R\$10,6Bi**  
**2023 a 2026**

**R\$1,3Bi**  
**Pós 2026**

**Tabela 3. Síntese Subeixo Infraestrutura Hídrica**

Modalidades	Quantidade	Valor – R\$	Tipo
Adutoras e Canais	25	5,9	Público
Ampliação de Capacidade em Canais	2	1,7	Público
Barragens	36	2,0	Público
PISF* - Recuperação, Operação, Manutenção e Modelagem de PPP	6	2,0	Público
Seleção – Segurança de Barragens	-	0,3	Público
<b>TOTAL</b>	<b>69</b>	<b>11,9</b>	<b>-</b>

Observações:

- i) \*PISF – Projeto de Integração do Rio São Francisco com as bacias hidrográficas do Nordeste setentrional;
- ii) adutores e Canais, 15 são obras e 10 são projetos; Ampliação de Capacidade em Canais, 2 obras; Barragens, 29 obras e 7 projetos; PISF, 6 obras. A Seleção será para obras.

**Tabela 4. Quantidades de empreendimentos e municípios beneficiados do Subeixo Infraestrutura Hídrica, por Unidade da Federação**

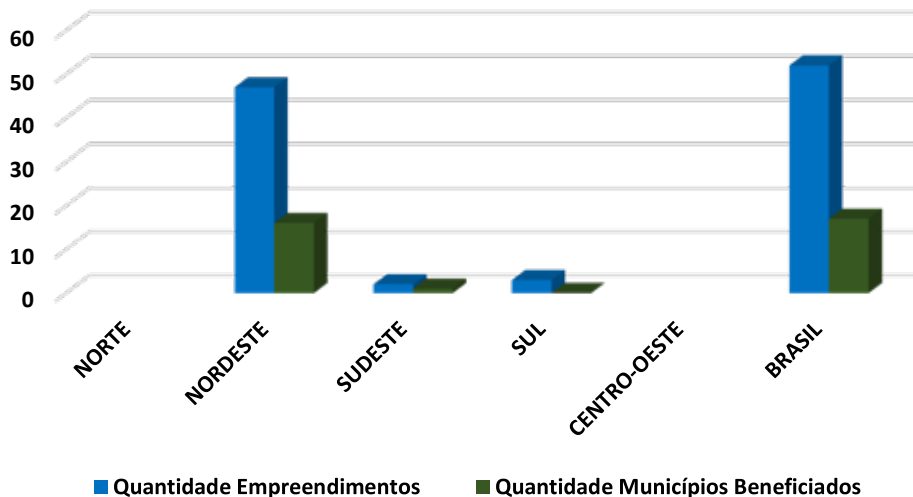
Unidade da Federação	Quantidades	
	Obra	Projeto
AC	-	-
AM	-	-
AP	-	-
PA	-	-
RO	-	-
RR	-	-
TO	-	-

<b>NORTE</b>	<b>0</b>	<b>0</b>
AL	1	2
BA	5	1
CE	9	1
CE/PB/PE/RN	5	-
MA	-	2
PB	8	1
PB/PE	3	-
PE	5	3
PI	4	3
RN	7	1
SE	-	2
<b>NORDESTE</b>	<b>47</b>	<b>16</b>
ES	1	-
MG	1	1
RJ	-	-
SP	-	-
<b>SUDESTE</b>	<b>2</b>	<b>1</b>
PR	-	-
RS	3	-
SC	-	-
<b>SUL</b>	<b>3</b>	<b>0</b>
DF	-	-
GO	-	-
MS	-	-
MT	-	-
<b>CENTRO-OESTE</b>	<b>0</b>	<b>0</b>
<b>BRASIL</b>	<b>52</b>	<b>17</b>

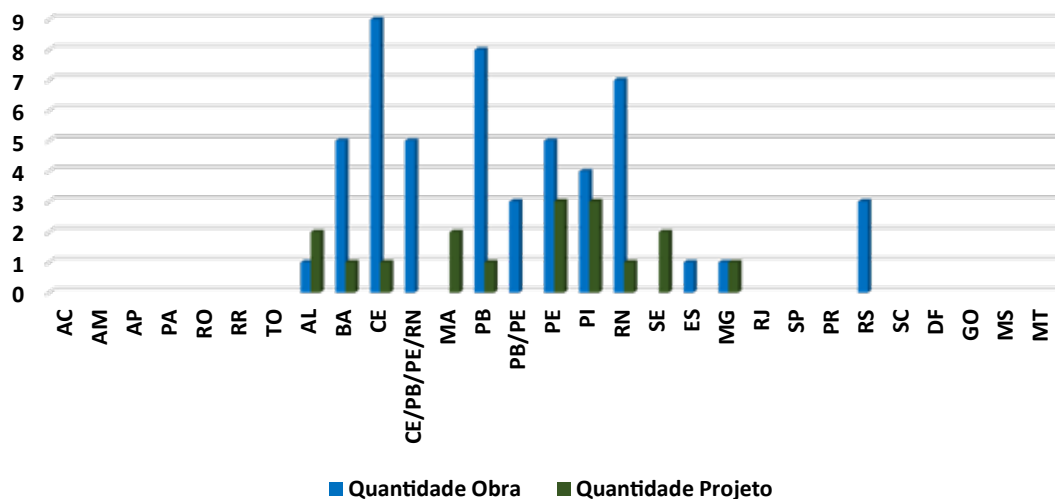
Observações:

- i) são poucos os empreendimentos em que há identificação dos municípios beneficiados, com as seguintes exceções: - no CE, em 3 das 9 obras há 3 municípios beneficiados; - na PB, em 1 das 8 obras há 1 município beneficiado; - no PI, em 1 das 4 obras há 1 município beneficiado; - no RS, em 1 das 3 obras há 1 município beneficiado.

**Gráfico 3. Quantidades de empreendimentos e municípios beneficiados do Subeixo Infraestrutura Hídrica, por macrorregião**



**Gráfico 4. Quantidades de empreendimentos e municípios beneficiados do Subeixo Infraestrutura Hídrica, por unidade da federação**



### 3.3. SUBEIXO ÁGUA PARA QUEM MAIS PRECISA



## ÁGUA PARA QUEM MAIS PRECISA

O Novo PAC tem o compromisso de prover o acesso à água para populações em situação de vulnerabilidade social, especialmente em comunidades rurais, tradicionais e indígenas. Por meio do Novo PAC, serão apoiadas soluções adequadas às especificidades de cada local, como cisternas de consumo e de produção, sistemas simplificados de abastecimento de água, dentre outras tecnologias sociais de acesso à água.

# R\$3,1Bi

## Investimento de 2023 a 2026

Tabela 5. Síntese Subeixo Água Para Quem Mais Precisa

Modalidades	Quantidade	Valor- R\$ Bilhões	Tipo
Sistemas simplificados – Aldeias Indígenas	321 Unidades	0,2	Público
Seleção - Cisternas	220 mil Famílias	1,9	Público
Seleção - Sistemas simplificados	-	0,7	Público
Seleção - Sistemas de dessalinização	-	0,3	Público
<b>TOTAIS</b>	-	<b>3,1</b>	

Observação:

i) todas as 321 unidades são obras e as três Seleções também serão para obras.



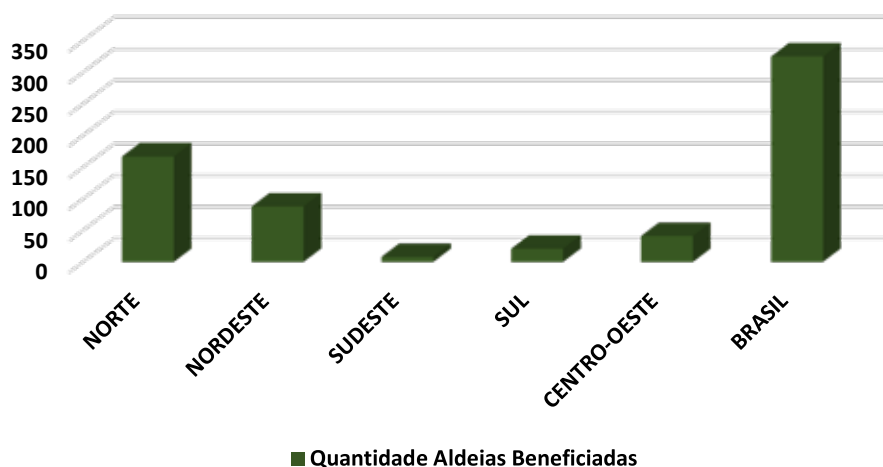
**Tabela 6. Quantidades de empreendimentos e municípios beneficiados do Subeixo Água Para Quem Mais Precisa, por Unidade da Federação**

Unidade da Federação	Quantidade de Aldeias Beneficiadas
AC	2
AM	67
AP	9
PA	63
RO	11
RR	-
TO	15
<b>NORTE</b>	<b>167</b>
AL	-
BA	22
CE	36
MA	4
PB	8
PE	16
PI	-
RN	-
SE	2
<b>NORDESTE</b>	<b>88</b>
ES	-
MG	7
RJ	-
SP	1
<b>SUDESTE</b>	<b>8</b>
PR	-
RS	1
SC	20
<b>SUL</b>	<b>21</b>
DF	-
GO	-
MS	8
MT	33
<b>CENTRO-OESTE</b>	<b>41</b>
<b>BRASIL</b>	<b>325</b>

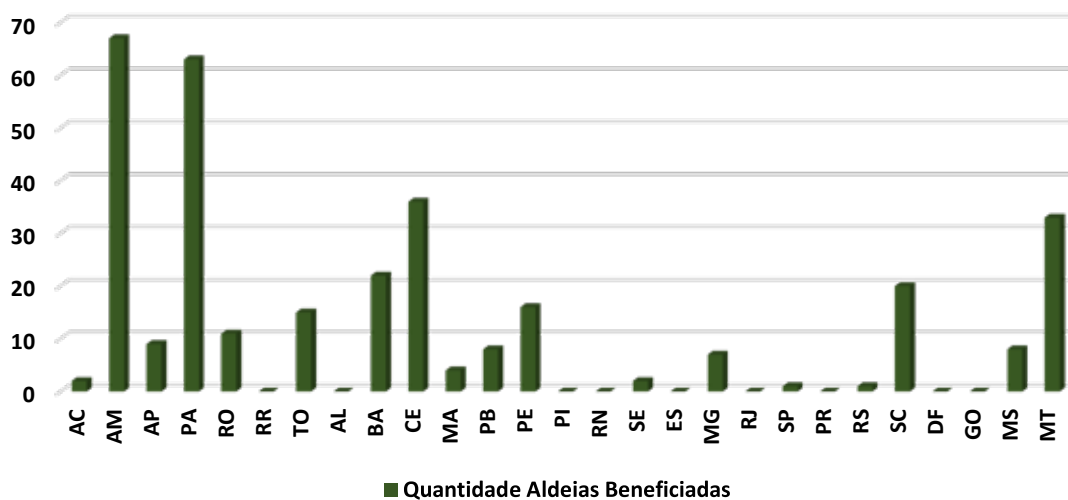
Observação:

l) embora o texto do Novo PAC mencione 321 unidades, nas listas por unidade da federação totalizam-se 325 unidades.

**Gráfico 5. Quantidades de empreendimentos e municípios beneficiados do Subeixo Água para Quem Mais Precisa, por macrorregião**



**Gráfico 6. Quantidades de empreendimentos e municípios beneficiados do Subeixo Água para Quem Mais Precisa, por unidade da federação**



### 3.4. SUBEIXO REVITALIZAÇÃO DE BACIAS HIDROGRÁFICAS



## REVITALIZAÇÃO DE BACIAS HIDROGRÁFICAS

Os efeitos da mudança do clima exigem ações em muitas frentes. As ações de revitalização de bacias contribuem para enfrentar os desafios relacionados ao uso sustentável do solo e da água, buscando a harmonia entre o desenvolvimento socioeconômico e um meio ambiente saudável. Promover a disponibilidade e a qualidade dos recursos hídricos no País depende da união de esforços e especial atenção às bacias hidrográficas. As ações de revitalização de bacias do Novo PAC têm por objetivo reduzir a erosão, combater a poluição, recuperar e preservar rios e aquíferos.

**R\$4,3Bi**  
**Investimento**

**R\$2Bi**  
**2023 a 2026**

**R\$2,3Bi**  
**Pós 2026**

**Tabela 7. Síntese Subeixo Revitalização de Bacias Hidrográficas**

Modalidades	Valor - R\$ Bilhões	Tipo
Novas seleções	4,3	Público/Privado

Observação:

i) as seleções serão para obras.

## 4. EIXO CIDADES SUSTENTÁVEIS E RESILIENTES



### CIDADES SUSTENTÁVEIS E RESILIENTES

Os efeitos da mudança do clima no planeta têm provocado desastres ambientais nas cidades, deteriorando a qualidade de vida urbana. Para enfrentá-los, é necessário o acesso a habitação segura, adequada e a preço acessível, além de serviços básicos para a população, ações necessárias para tornar as cidades sustentáveis e resilientes, ou seja, capazes de se adaptar para superar o cenário adverso da emergência climática. Os investimentos do Novo PAC em moradia, mobilidade urbana, urbanização de favelas, saneamento, prevenção a desastres e gestão de resíduos sólidos buscam combater desigualdades sociais e regionais, transformando as cidades em espaços mais adequados para garantir melhores condições de vida à população. As ações deste eixo são realizadas em parceria com estados, municípios e setor privado.

**R\$609,7Bi**  
**Investimento**

**R\$557,1Bi**  
**2023 a 2026**

**R\$52,6Bi**  
**Pós 2026**

### Subeixos



MINHA CASA,  
MINHA VIDA



FINANCIAMENTO  
HABITACIONAL



PERIFERIA VIVA -  
URBANIZAÇÃO  
DE FAVELAS



MOBILIDADE  
URBANA  
SUSTENTÁVEL



GESTÃO DE  
RESÍDUOS SÓLIDOS



PREVENÇÃO A DESASTRES -  
CONTENÇÃO DE ENCOSTAS  
E DRENAGEM



ESGOTAMENTO  
SANITÁRIO

## 4.1. SUBEIXO ESGOTAMENTO SANITÁRIO



### ESGOTAMENTO SANITÁRIO

Para atingir a meta de universalização do acesso ao esgotamento sanitário, o Novo PAC realizará investimentos, em parceria com estados, municípios e iniciativa privada, priorizando empreendimentos em regiões com maiores *déficits* urbanos de coleta e tratamento de esgoto. Os investimentos em saneamento são fundamentais para a melhoria da saúde e bem-estar da população, além de contribuir para a redução das desigualdades regionais e sociais. As ações de ampliação da cobertura sanitária têm grande impacto na recuperação ambiental em função da despoluição dos rios, lagos e mares. Nesta área haverá seleções para que estados e municípios apresentem seus projetos prioritários.

**R\$26,8Bi**  
**Investimento**

**R\$24Bi**  
**2023 a 2026**

**R\$2,8Bi**  
**Pós 2026**

**Tabela 8. Síntese Subeixo Esgotamento Sanitário**

Modalidades	Quantidade	Valor - R\$ Bilhões	Tipo
Retomada, conclusão e novas obras	235	8,3	Público/Concessão
Seleção - esgotamento sanitário	-	18,5	Público/Concessão
Estudos de Concessão - esgotamento sanitário	6	0,04	Público
<b>TOTAIS</b>	<b>241</b>	<b>26,8</b>	

Observação:

- i) dentro os 235 empreendimentos, 234 são obras e 1 é projeto (Cruzeiro do Sul/AC).  
A Seleção será toda para obras.

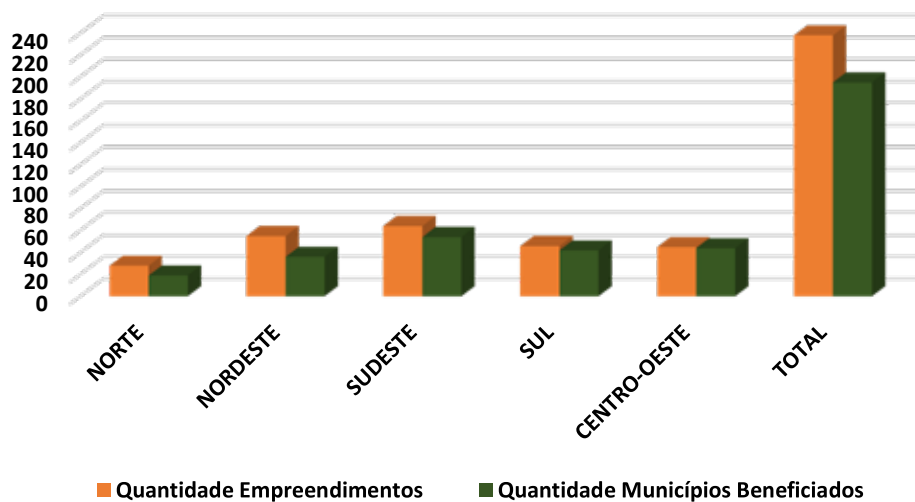
**Tabela 9. Quantidades de empreendimentos e municípios beneficiados do Subeixo Esgotamento Sanitário, por Unidade da Federação**

Unidade da Federação	Quantidades	
	Empreendimentos	Municípios Beneficiados
AC	5	2
AM	-	-
AP	1	1
PA	6	4
RO	2	2
RR	-	-
TO	14	10
<b>NORTE</b>	<b>28</b>	<b>19</b>
AL	-	-
BA	16	12
CE	9	7
MA	2	1
PB	2	2
PE	11	5
PI	1	1
RN	11	6
SE	3	2
<b>NORDESTE</b>	<b>55</b>	<b>36</b>
ES	4	3
MG	28	26
RJ	6	5
SP	26	20
<b>SUDESTE</b>	<b>64</b>	<b>54</b>
PR	15	15
RS	18	18
SC	13	9
<b>SUL</b>	<b>46</b>	<b>42</b>
DF	1	1
GO	12	11
MS	31	31
MT	1	1
<b>CENTRO-OESTE</b>	<b>45</b>	<b>44</b>
<b>TOTAL</b>	<b>238</b>	<b>195</b>

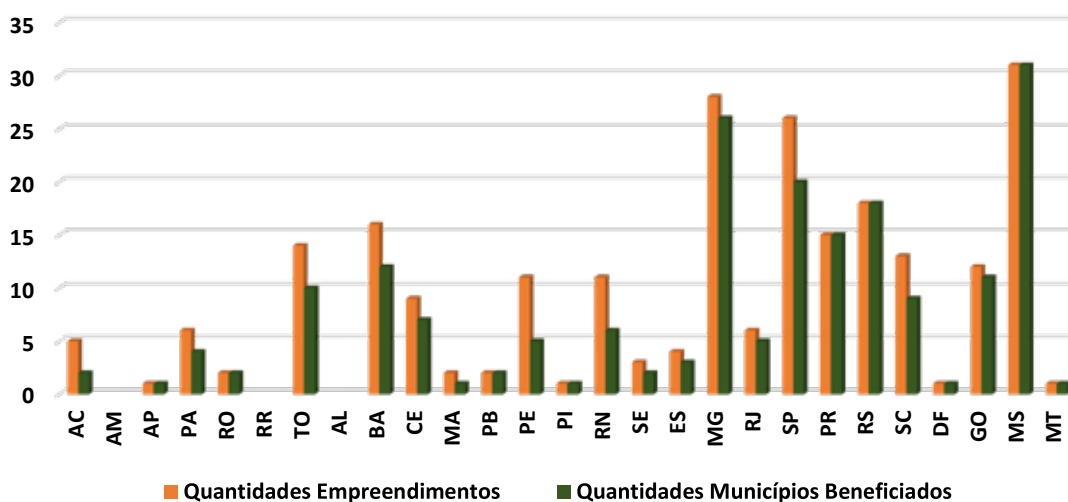
Observações:

- i) há empreendimentos que beneficiam mais de um município;
- ii) há municípios beneficiados por mais de um empreendimento, neste caso os municípios foram contados somente uma vez;
- iii) 3 Estados não foram contemplados: AL, AM, RR;
- iv) embora o texto do Novo PAC mencione 235 empreendimentos, nas listas por unidade da federação totalizam-se 238 unidades;
- v) as quantidades não incluem os estudos de concessão.

**Gráfico 7. Quantidades de empreendimentos e municípios beneficiados do Subeixo Esgotamento Sanitário, por macrorregião**



**Gráfico 8. Quantidades de empreendimentos e municípios beneficiados do Subeixo Esgotamento Sanitário, por unidade da federação**



A identificação dos prestadores de serviços de esgotamento sanitário em cada município é apresentada no Anexo IV. Cabe observar que, a informação “Prestador de Serviço” não consta no site do Novo PAC. Esta informação foi obtida no SNIS, ano de referência 2021. Para o Rio de Janeiro e o Amapá, foram considerados os prestadores privados que recentemente assumiram os sistemas nos municípios destes Estados, independentemente da informação do SNIS.

Assim tem-se a seguinte quantidade de empreendimentos de esgotamento sanitário, segundo os tipos de prestadores de serviços:

- Companhia Estadual: 163;
- Companhia Estadual / Autarquia Municipal: 1;
- Companhia Estadual / Prefeitura Municipal: 1;
- Autarquia Municipal: 36;
- Empresa Municipal: 8;
- Prefeitura Municipal: 4;
- Empresa Privada: 25.

Nas quantidades acima não estão incluídos os estudos para concessão previstos no Subeixo Esgotamento Sanitário, conforme mostrado a seguir.

**Tabela 10. Quantidades de estudos para concessão e municípios beneficiados do Subeixo Esgotamento Sanitário, por Unidade da Federação**

Unidade da Federação	Quantidades	
	Estudo	Municípios Beneficiados
RO	1	47
PB	1	92
RN	1	1
SE	1	70
RJ	1	1
RS	1	1
<b>TOTAL</b>	<b>6</b>	<b>212</b>



## 5. SELEÇÕES NOVO PAC

Fonte: <https://www.gov.br/casacivil/novopac/selecoes>, pesquisa em 28/10/2023

O Governo Federal lançou no último dia 27 de setembro de 2023, o Novo PAC Seleções. Nessa primeira etapa, o Governo Federal investirá R\$ 65,2 bilhões em 27 modalidades executadas pelos ministérios das Cidades, Saúde, Educação, Cultura, Justiça e Esporte, sob coordenação da Casa Civil da Presidência da República.

O Novo PAC Seleções é destinado a estados e municípios que poderão **inscrever propostas no período de 9 de outubro a 10 de novembro de 2023**. São novas obras para a população de todas as cidades brasileiras em áreas essenciais à saúde, educação, mobilidade, qualidade de vida e acesso a direitos, com participação direta de municípios e estados nos investimentos no Novo PAC.

**Todas as seleções são para execução de obras**, sendo do interesse direto para o setor saneamento básico os seguintes eixos e respectivos subeixos:

1. Eixo Água para Todos: i) Abastecimento de Água – Urbano; e ii) Abastecimento de Água – Rural – Sistemas Simplificados;
2. Eixo Cidades Sustentáveis e Resilientes: i) Esgotamento Sanitário - Cidades; ii) Prevenção a Desastres Naturais - Drenagem Urbana; e iii) Resíduos Sólidos

No Eixo Cidades Sustentáveis e Resilientes há também interesse indireto para o saneamento básico nas seleções de dois subeixos: i) Prevenção a Desastres Naturais: Contenção de Encostas; e ii) Periferia Viva - Urbanização de Favelas.

O resumo das seleções de interesse direto do setor saneamento básico, com respectivos valores e Ministério responsável são mostrados na tabela 11, a seguir. Na sequência são apresentadas as características principais de cada seleção e nos Anexos V a VIII a relação dos municípios elegíveis para cada modalidade do saneamento básico.

**Tabela 11. Resumo das seleções de interesse direto do setor saneamento básico, incluindo e Ministério responsável e valores**

Eixo	Seleção	Ministério	Valor (R\$ bilhões)
<b>ÁGUA PARA TODOS</b>	Abastecimento de Água - Urbano	Cidades	4,40
	Abastecimento de Água - Rural - Sistemas Simplificados	Cidades	0,40
<b>CIDADES SUSTENTÁVEIS E RESILIENTES</b>	Esgotamento Sanitário - Cidades	Cidades	9,70
	Prevenção a Desastres Naturais: Drenagem Urbana	Cidades	4,80
	Gestão de Resíduos Sólidos	Cidades	0,94
<b>TOTAL</b>			<b>20,24</b>

## 5.1. EIXO ÁGUA PARA TODOS

### 5.1.1. Seleção Abastecimento de Água - Urbano

#### Objeto da Seleção:

- Ampliação do acesso e na melhoria da qualidade dos serviços de abastecimento de água em áreas urbanas.
- Contribuir para o alcance da meta de universalização, estipulada no Marco Legal do Saneamento: atender 99% da população brasileira com acesso à água potável de qualidade até 2033.

**Tabela 12. Abastecimento de Água - Urbano -  
1ª. Etapa - Recursos Disponíveis: R\$ 4,4 bilhões**

Modalidade	Tipo	OGU	FIN	TOTAL
Abastecimento de água - cidades	Obra	2,2 bi	2,2 bi	4,4 bi

#### Quem pode propor?

**OGU:** Estados, DF, Consórcios e Municípios cujos serviços não estejam concedidos à iniciativa privada.

**FIN:** Estados, DF, Consórcios, Municípios, Empresas Privadas Concessionárias, Sub-Concessionárias ou Empresas Autorizadas a operar os serviços públicos de saneamento básico.

#### Municípios que podem receber a intervenção:

**OGU:** 4.918 municípios

**FIN:** 5.570 municípios

**Observação:** A relação dos municípios elegíveis com recursos do OGU para Abastecimento de Água – Urbano consta do Anexo V do presente documento. No Anexo consta o prestador de serviço de cada município. Esta informação “Prestador de Serviço” não consta no site do Novo PAC e foi obtida no SNIS, ano de referência 2021.

Assim, **no total de 4.918 municípios**, tem-se a seguinte quantidade de municípios por tipo de prestador de serviços:

- Companhia Estadual: 3.453;
- Autarquia Estadual: 68;
- Autarquia Municipal: 445;
- Empresa Municipal: 10;
- Empresa Privada: 11;
- Organização Social: 2;
- Prefeitura Municipal: 676; e
- Sem informação no SNIS: 253.

**Editais disponíveis a partir de 09 de outubro.**

## 5.1.2. Seleção Abastecimento de Água - Rural - Sistemas Simplificados

### Objeto da Seleção:

- Promover a ampliação do acesso aos serviços de abastecimento de água em domicílios rurais, por meio da implementação de sistemas simplificados com tecnologias inovadoras, de baixo custo, sustentáveis e de forma participativa.
- Contribuir para o alcance da meta de universalização estipulada no Marco Legal do Saneamento (atender 99% da população brasileira com acesso à água potável de qualidade até 2033).

**Tabela 13. Abastecimento de Água - Rural**  
**1ª. Etapa - Recursos Disponíveis: R\$ 400 milhões**

Modalidade	Tipo	OGU	FIN	TOTAL
Abastecimento de água - cidades	Obra	2,2 bi	2,2 bi	4,4 bi

## Quem pode propor?

Estados e DF

## Quem pode receber a intervenção?

Área rural de municípios com domicílios sem abastecimento adequado de água.

**Editais disponíveis a partir de 09 de outubro.**

## 5.2. EIXO CIDADES SUSTENTÁVEIS E RESILIENTES

### 5.2.1. Seleção Esgotamento Sanitário - Cidades

#### Objeto da Seleção:

- Investir na ampliação dos serviços de coleta e tratamento de esgoto sanitário, em áreas urbanas e melhorar a qualidade dos serviços prestados à população.
- Contribuir para o alcance da meta de universalização estipulada no Marco Legal do Saneamento (atender 90% da população brasileira com coleta e tratamento de esgotos até 2033).

**Tabela 14. Esgotamento Sanitário -  
1ª. Etapa - Recursos Disponíveis: R\$ 9,7 bilhões**

Modalidade	Tipo	OGU	FIN	TOTAL
Esgotamento Sanitário	Obra	2,7 bi	7,0 bi	9,7 bi

## Quem pode propor?

**OGU:** Estados, DF, Consórcios e Municípios cujos serviços não estejam concedidos à iniciativa privada.

**FIN:** Estados, DF, Consórcios, Municípios, Empresas Privadas Concessionárias, Sub-Concessionárias ou Empresas Autorizadas a operar os serviços públicos de saneamento básico.

## Municípios que podem receber a intervenção:

**FIN:** 5.570 municípios

**OGU:** 5.190 municípios

**Observação:** A relação dos municípios elegíveis com recursos do OGU para Esgotamento Sanitário consta do Anexo VI do presente documento. No Anexo consta o prestador de serviço de cada município. Esta informação "Prestador de Serviço" não consta no site do Novo PAC e foi obtida no SNIS, ano de referência 2021.

Assim, **no total de 5.190 municípios**, tem-se a seguinte quantidade de municípios por tipo de prestador de serviços:

- Companhia Estadual: 1.394;
- Autarquia Estadual: 1;
- Autarquia Municipal: 324;
- Empresa Municipal: 11;
- Empresa Privada: 10;
- Prefeitura Municipal: 799; e
- Sem informação no SNIS: 2.651.

**Editais disponíveis a partir de 09 de outubro.**

## 5.2.2. Seleção Prevenção a Desastres Naturais: Drenagem Urbana

### Objeto da Seleção:

- Obras de melhoria da infraestrutura de drenagem urbana, visando a redução do risco de alagamentos, enchentes e inundações urbanas e ribeirinhas em municípios críticos.

**Tabela 15. Prevenção de Desastres Naturais - Drenagem Urbana -  
1ª. Etapa - Recursos Disponíveis: R\$ 4,8 bilhões**

Modalidade	Tipo	OGU	FIN	TOTAL
Drenagem Urbana	Obra	2,0 bi	2,8 bi	4,8 bi

### Quem pode propor?

Estados, DF, consórcios e municípios críticos para ocorrência de enxurradas ou inundações

### Municípios que podem receber a intervenção:

961 municípios críticos com recorrência de enxurradas ou inundações e mais de 500 pessoas em área de riscos

**Observação:** A relação dos municípios elegíveis com recursos para Drenagem Urbana consta do Anexo VII do presente documento.

**Editais disponíveis a partir de 09 de outubro.**

## 5.2.3. Seleção Resíduos Sólidos

### Objeto da Seleção:

- **OGU:** Investir na ampliação da cobertura da coleta seletiva regular com a participação de catadoras e catadores de materiais recicláveis, por meio do apoio à execução de obras e aquisição de equipamentos, contribuindo para a melhoria da qualidade dos serviços prestados à população.
- **FIN:** Investir na implantação de infraestrutura conjugada de tratamento e disposição final de resíduos sólidos urbanos, contribuindo para a melhoria da qualidade dos serviços prestados à população.

**Tabela 16. Gestão de Resíduos Sólidos -  
1ª. Etapa - Recursos Disponíveis: R\$ 940 milhões**

Modalidade	Tipo	OGU	FIN	TOTAL
Gestão de Resíduos Sólidos	Obra	440 mi	500 mi	940 mi

## **Quem pode propor?**

Estados, DF, Consórcios e Municípios

## **Municípios que podem receber a intervenção:**

2.108 municípios com déficit na disposição final de resíduos sólidos ambientalmente adequada (SNIS 2022).

**Observação:** A relação dos municípios elegíveis com recursos para Resíduos Sólidos consta do Anexo VIII do presente documento.

**Editais disponíveis a partir de 09 de outubro.**



Associação Brasileira das Empresas  
Estaduais de Saneamento

**Universalizar é Nossa Missão.**